

**DOCUMENTO CON INFORMACIÓN CLAVE PARA LA INVERSIÓN**  
 Deuda 3A, S.A. de C.V., Fondo de Inversión en Instrumentos de Deuda  
 administrado por SAM Asset Management, S.A. de C.V., Sociedad Operadora de Fondos de Inversión y asesorado por AXA IM México

CATEGORÍA	TIPO	CLAVE PIZARRA	SERIE	CALIFICACIÓN	FECHA DE AUTORIZACIÓN	POSIBLES ADQUIRIENTES	MONTOS LÍMITE DE INVERSIÓN
Mediano Plazo Gubernamental - IDMPGUB	Deuda	AXAIM3A	BEO	AAA f / S4 (mex)	01-abr-22	Fondos de inversión y servicios de gestión de inversiones	MÍNIMO: N.A. MÁXIMO: N.A.

**IMPORTANTE:**  
 El valor de un fondo de inversión, cualquiera que sea su política de inversión, está sujeta a la fluctuación de los mercados, por lo que el inversionista puede tener ganancias y pérdidas.

**OBJETIVO:**  
 El objetivo del fondo es obtener un rendimiento acorde a su régimen de inversión, tratando de preservar el capital o, incluso obtener ingresos adicionales derivados de movimientos en los mercados. Para lograr su objetivo, el fondo invertirá en valores de deuda gubernamental de manera directa y en mecanismos de inversión colectiva, incluyendo fondos, trackers y/o Exchange Traded Funds (ETFs por sus siglas en inglés), que inviertan en valores gubernamentales. Los valores gubernamentales serán con cupón fijo y/o revisable y podrán estar denominados en pesos y/o UDI. Complementariamente, el fondo podrá: invertir en operaciones de reporto actuando siempre como reportadora; realizar préstamo de valores, actuando únicamente como prestamista; invertir en acciones de fondos de inversión no administradas por la Operadora; o hacer depósitos de dinero a la vista.  
 El fondo no tiene un plazo mínimo de permanencia, sin embargo dado que su horizonte es de mediano plazo, se recomienda un plazo mínimo de 1 año para percibir los resultados de la estrategia.

**INFORMACIÓN RELEVANTE:**  
 El fondo está orientado a inversionistas pequeños, medianos y grandes, considerando los montos mínimos de inversión, que buscan inversiones de riesgo moderado, así como un nivel medio de sofisticación.  
 El Valor en Riesgo (VaR) de la cartera de inversión respecto de sus activos netos es de: 0.88% con una probabilidad de 95%. La pérdida que en un escenario pesimista (5 en 100 veces) puede enfrentar el fondo de inversión en un lapso de un día, es de 8.80 pesos por cada 1,000 invertidos. (Este dato es sólo una estimación válida en condiciones normales del mercado. Las pérdidas podrían ser mayores, incluso por el monto total de la inversión realizada.)  
 “Los Fondos de inversión, no cuentan con asamblea de accionistas, consejo de administración o comisario:  
 • Las funciones de la asamblea de accionistas, así como las actividades del consejo de administración están encomendadas a SAM Asset Management, S.A. de C.V., Sociedad Operadora de Fondos de Inversión.  
 • La vigilancia del Fondo de inversión está asignada al contralor normativo de dicha sociedad operadora”.

**DESEMPEÑO HISTÓRICO:**  
 Serie: BEO  
 Base de Referencia: 15% FTSE-PIP Cetes-28d + 95% FTSE-PIP Real3A.

AXAIM3A BEO	Último Mes	Últimos 3 meses	Últimos 12 meses	2024	2023	2022
Rend Bruto						
Rend Neto						
Tasa libre de riesgo						
Base de Referencia						

El rendimiento neto es después de comisiones y el que obtuvo el inversionista en el periodo.  
 La tasa libre de riesgo es la tasa de Cetes de 28 días.  
**El desempeño del fondo en el pasado no es indicativo del desempeño que el mismo tendrá en el futuro**

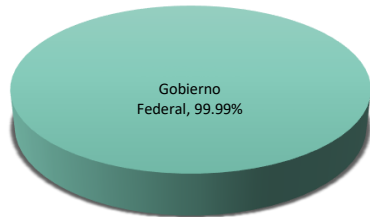
**REGIMEN Y POLÍTICA DE INVERSIÓN:**  
 a) Estrategia de inversión activa.  
 b) Los principales límites sobre los activos del fondo son los siguientes: máximo 40% en operaciones de reporto; máximo 4% en depósitos de dinero a la vista; mínimo 30% en valores de fácil realización y/o valores cuyo plazo a vencimiento sea menor a 3 meses; entre 0% y 100% en trackers y/o ETFs; entre 0% y 100% en fondos de inversión; máximo 40% en préstamo de valores; máximo 0% en instrumentos emitidos por la Operadora o por la Asesora, excepto fondos de inversión administrados por la Operadora; mínimo 96% en valores denominados en pesos y/o en UDIs.  
 c) Política de inversión: aprovechar oportunidades de mercado tomando posiciones que difieran de su portafolio de referencia en términos de sensibilidad a los movimientos de tasas de interés y al valor relativo a lo largo de la estructura de tasas de interés. La selección de activos se realizará con base en un análisis económico fundamental.  
 d) Base de referencia: 5% FTSE-PIP Cetes-28d + 95% FTSE-PIP Real3A..  
 e) El fondo podrá invertir en activos a cargo de fondos de inversión administrados por la Operadora en un porcentaje máximo del 100%. El fondo no podrá invertir en cualesquiera otros instrumentos emitidos por la Operadora o por la Asesora.  
 f) El fondo podrá realizar operaciones de préstamo de valores. El fondo no invertirá en derivados, en valores estructurados, en valores respaldados por activos ni en certificados bursátiles.

**COMPOSICIÓN DE LA CARTERA DE INVERSIÓN:**

No.	CLAVE DE PIZARRA	EMISORA	NOMBRE	TIPO	MONTO (MILES)	% TOTAL
1	S_UDIBONO_261203	SHCP	DEUDA GUBER	DEUDA	1,044.17	59.16
2	M_BONOS_260903	SHCP	DEUDA GUBER	DEUDA	539.35	30.56
3	LF_BONDES_F_291004	SHCP	DEUDA GUBER	REPORTO	181.43	10.28
4	_Efectivo_				0.18	0.01
5						
6						
7						
<b>TOTAL CARTERA</b>					1,765.12	100

\* La cartera no tiene ninguna estrategia de inversión temporal.

**Por Sector de Actividad Económica**



COMISIONES Y REMUNERACIONES POR LA PRESTACIÓN DE SERVICIOS					INFORMACIÓN SOBRE COMISIONES Y REMUNERACIONES	
<b>COMISIONES PAGADAS DIRECTAMENTE POR EL CLIENTE (ANUALES)</b>					<p>Las comisiones por compra venta de acciones, pueden disminuir el monto total de su inversión. Esto implica que usted recibirá un monto menor después de una operación. Lo anterior, junto con las comisiones pagadas por el fondo, representa una reducción del rendimiento total que recibirá por su inversión en el fondo.</p> <p>Algunos prestadores de servicios pueden establecer acuerdos con el fondo y ofrecerle descuentos por sus servicios. Para conocer de su existencia y el posible beneficio para usted, pregunte con su distribuidor.</p> <p>El prospecto de información contiene un mayor detalle de los conflictos de interés a los que pudiera estar sujeto.</p>	
CONCEPTO	SERIE AXAIM3A		SERIE MÁS REPRESENTATIVA (A)			
	%	\$	%	\$		
Incumplimiento plazo mínimo de permanencia	0.00%	\$0.00	0.00%	\$0.00		
Incumplimiento saldo mínimo de inversión	0.00%	\$0.00	0.00%	\$0.00		
Compra de acciones	0.00%	\$0.00	0.00%	\$0.00		
Venta de acciones	0.00%	\$0.00	0.00%	\$0.00		
Servicio por asesoría	0.00%	\$0.00	0.00%	\$0.00		
Servicio de custodia de acciones	0.00%	\$0.00	0.00%	\$0.00		
Servicio de administración de acciones	0.00%	\$0.00	0.00%	\$0.00		
Otras	0.00%	\$0.00	0.00%	\$0.00		
<b>Total</b>	<b>0.00%</b>	<b>0.00%</b>	<b>0.00%</b>	<b>\$0.00</b>		
* Monto por cada \$1,000 invertidos						
<b>COMISIONES PAGADAS POR EL FONDO DE INVERSIÓN</b>						
CONCEPTO	SERIE AXAIM3A		SERIE MÁS REPRESENTATIVA (A)			
	%	\$	%	\$		
Administración de activos	0.00%	\$0.00	0.00%	\$0.00		
Administración de activos sobre desempeño	0.00%	\$0.00	0.00%	\$0.00		
Distribución de acciones	0.00%	\$0.00	0.00%	\$0.00		
Valuación de acciones	0.00%	\$0.00	0.00%	\$0.00		
Depósito de acciones del fondo	0.00%	\$0.00	0.00%	\$0.00		
Depósito de valores	0.00%	\$0.00	0.00%	\$0.00		
Contabilidad	0.00%	\$0.00	0.00%	\$0.00		
Otras	0.00%	\$0.00	0.00%	\$0.00		
<b>Total</b>	<b>0.00%</b>	<b>\$0.00</b>	<b>0.00%</b>	<b>\$0.00</b>		
* Monto por cada \$1,000 invertidos						
<b>POLÍTICAS DE COMPRA-VENTA DE ACCIONES</b>						
Plazo mínimo de permanencia	No existe		Liquidez	Diaria		
Recepción de órdenes	Días hábiles de lunes a viernes		Horario	9:00 a 12:15		
Ejecución de operaciones	Mismo día de solicitud		Límites de recompra	El 10% de los activos totales el día de la operación.		
Liquidación de operaciones	48 horas después de la solicitud		Diferencial	No aplicado		
Límite de tenencia por inversionista	Ningún inversionista, podrá ser propietario directa o indirectamente del 49% (cuarenta y nueve) o más del capital pagado del Fondo de inversión ante condiciones desordenadas del mercado u operaciones inusuales podrá aplicar al precio de valuación de sus acciones, el diferencial que haya determinado previamente, a favor de quienes permanecen en el fondo.					
<b>PRESTADORES DE SERVICIOS</b>					<b>ADVERTENCIAS</b>	
Operadora	SAM Asset Management, S.A. de C.V., Sociedad Operadora de Fondos de Inversión				<p>El Fondo de Inversión no cuenta con garantía alguna del IPAB, ni de la Operadora. La inversión en el Fondo de inversión se encuentra respaldada por el monto de su patrimonio. La inscripción en el Registro tendrá efectos declarativos y no convalida los actos jurídicos que sean nulos de conformidad con las leyes aplicables, ni implica certificación sobre la bondad de los valores inscritos en el mismo o sobre la solvencia, liquidez o calidad crediticia del Fondo de inversión. Ningún intermediario financiero, apoderado para celebrar operaciones con el público o cualquier persona, está autorizado para proporcionar información o hacer declaración alguna adicional al contenido del presente documento o del prospecto de información al público inversionista, por lo que estas deberán entenderse como no autorizadas por el Fondo de inversión. Para mayor información, visite la página electrónica de la Operadora y/o las páginas de las demás sociedades o entidades que distribuyan el Fondo de inversión, donde podrá consultar el prospecto de información al público inversionista actualizado del Fondo de inversión, así como la información actualizada sobre la cartera de inversiones. El presente documento y el prospecto de información son los únicos documentos de venta que reconoce el Fondo de inversión como válidos.</p>	
Distribuidor(es)	SAM Asset Management, S.A. de C.V., Sociedad Operadora de Fondos de Inversión					
Valuadora	Operadora COVAF, S.A. de C.V., Sociedad Operadora Limitada de Fondos de Inversión					
Calificadora	Fitch México, S.A. de C.V.					
<b>ATENCIÓN AL INVERSIONISTA</b>						
Dirección	Paseo de los Tamarindos 90 (Torre Arcos II) Piso 33					
Teléfono	55 4122-9115 y 55 4122-9116					
Horario	9:00 a 16:00 horas					
<b>PÁGINA ELECTRÓNICO</b>						
Operadora	www.samassetmanagement.com.mx					
Distribuidor(es)	www.samassetmanagement.com.mx					

**DOCUMENTO CON INFORMACIÓN CLAVE PARA LA INVERSIÓN**  
 Deuda 3A, S.A. de C.V., Fondo de Inversión en Instrumentos de Deuda  
 administrado por SAM Asset Management, S.A. de C.V., Sociedad Operadora de Fondos de Inversión y asesorado por AXA IM México

CATEGORÍA	TIPO	CLAVE PIZARRA	SERIE	CALIFICACIÓN	FECHA DE AUTORIZACIÓN	POSIBLES ADQUIRIENTES	MONTOS LÍMITE DE INVERSIÓN
Mediano Plazo Gubernamental - IDMPGUB	Deuda	AXAIM3A	BE1	AAA f / S4 (mex)	01-abr-22	Personas morales no contribuyentes	MÍNIMO: N.A. MÁXIMO: N.A.

**IMPORTANTE:**  
 El valor de un fondo de inversión, cualquiera que sea su política de inversión, está sujeta a la fluctuación de los mercados, por lo que el inversionista puede tener ganancias y pérdidas.

**OBJETIVO:**

El objetivo del fondo es obtener un rendimiento acorde a su régimen de inversión, tratando de preservar el capital o, incluso obtener ingresos adicionales derivados de movimientos en los mercados. Para lograr su objetivo, el fondo invertirá en valores de deuda gubernamental de manera directa y en mecanismos de inversión colectiva, incluyendo fondos, trackers y/o Exchange Traded Funds (ETFs por sus siglas en inglés), que inviertan en valores gubernamentales. Los valores gubernamentales serán con cupón fijo y/o revisable y podrán estar denominados en pesos y/o UDI. Complementariamente, el fondo podrá: invertir en operaciones de reporto actuando siempre como reportadora; realizar préstamo de valores, actuando únicamente como prestamista; invertir en acciones de fondos de inversión no administradas por la Operadora; o hacer depósitos de dinero a la vista.

El fondo no tiene un plazo mínimo de permanencia, sin embargo dado que su horizonte es de mediano plazo, se recomienda un plazo mínimo de 1 año para percibir los resultados de la estrategia.

**INFORMACIÓN RELEVANTE:**

El fondo está orientado a inversionistas pequeños, medianos y grandes, considerando los montos mínimos de inversión, que buscan inversiones de riesgo moderado, así como un nivel medio de sofisticación.

El Valor en Riesgo (VaR) de la cartera de inversión respecto de sus activos netos es de: 0.88% con una probabilidad de 95%. La pérdida que en un escenario pesimista (5 en 100 veces) puede enfrentar el fondo de inversión en un lapso de un día, es de 8.80 pesos por cada 1,000 invertidos. (Este dato es sólo una estimación válida en condiciones normales del mercado. Las pérdidas podrían ser mayores, incluso por el monto total de la inversión realizada.)

“Los Fondos de inversión, no cuentan con asamblea de accionistas, consejo de administración o comisario:

- Las funciones de la asamblea de accionistas, así como las actividades del consejo de administración están encomendadas a SAM Asset Management, S.A. de C.V., Sociedad Operadora de Fondos de Inversión.
- La vigilancia del Fondo de inversión está asignada al contralor normativo de dicha sociedad operadora”.

**DESEMPEÑO HISTÓRICO:**

**Serie: BE1**  
**Base de Referencia: 15% FTSE-PIP Cetes-28d + 95% FTSE-PIP Real3A.**

TABLA DE RENDIMIENTOS ANUALIZADOS						
AXAIM3A BE1	Último Mes	Últimos 3 meses	Últimos 12 meses	2024	2023	2022
Rend Bruto						
Rend Neto						
Tasa libre de riesgo						
Base de Referencia						

El rendimiento neto es después de comisiones y el que obtuvo el inversionista en el periodo.  
 La tasa libre de riesgo es la tasa de Cetes de 28 días.  
**El desempeño del fondo en el pasado no es indicativo del desempeño que el mismo tendrá en el futuro**

**REGIMEN Y POLÍTICA DE INVERSIÓN:**

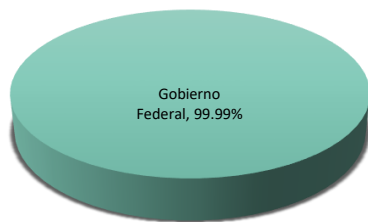
- a) Estrategia de inversión activa.
- b) Los principales límites sobre los activos del fondo son los siguientes: máximo 40% en operaciones de reporto; máximo 4% en depósitos de dinero a la vista; mínimo 30% en valores de fácil realización y/o valores cuyo plazo a vencimiento sea menor a 3 meses; entre 0% y 100% en trackers y/o ETFs; entre 0% y 100% en fondos de inversión; máximo 40% en préstamo de valores; máximo 0% en instrumentos emitidos por la Operadora o por la Asesora, excepto fondos de inversión administrados por la Operadora; mínimo 96% en valores denominados en pesos y/o en UDIs.
- c) Política de inversión: aprovechar oportunidades de mercado tomando posiciones que difieran de su portafolio de referencia en términos de sensibilidad a los movimientos de tasas de interés y al valor relativo a lo largo de la estructura de tasas de interés. La selección de activos se realizará con base en un análisis económico fundamental.
- d) Base de referencia: 5% FTSE-PIP Cetes-28d + 95% FTSE-PIP Real3A..
- e) El fondo podrá invertir en activos a cargo de fondos de inversión administrados por la Operadora en un porcentaje máximo del 100%. El fondo no podrá invertir en cualesquiera otros instrumentos emitidos por la Operadora o por la Asesora.
- f) El fondo podrá realizar operaciones de préstamo de valores. El fondo no invertirá en derivados, en valores estructurados, en valores respaldados por activos ni en certificados bursátiles.

**COMPOSICIÓN DE LA CARTERA DE INVERSIÓN:**

PRINCIPALES INVERSIONES AL MES DE DICIEMBRE DE 2024						
No.	CLAVE DE PIZARRA	EMISORA	NOMBRE	TIPO	MONTO (MILES)	% TOTAL
1	S_UDIBONO_261203	SHCP	DEUDA GUBER	DEUDA	1,044.17	59.16
2	M_BONOS_260903	SHCP	DEUDA GUBER	DEUDA	539.35	30.56
3	LF_BONDEF_291004	SHCP	DEUDA GUBER	REPORTO	181.43	10.28
4	_Efectivo_				0.18	0.01
5						
6						
7						
TOTAL CARTERA					1,765.12	100

\* La cartera no tiene ninguna estrategia de inversión temporal.

**Por Sector de Actividad Económica**



COMISIONES Y REMUNERACIONES POR LA PRESTACIÓN DE SERVICIOS					INFORMACIÓN SOBRE COMISIONES Y REMUNERACIONES
<b>COMISIONES PAGADAS DIRECTAMENTE POR EL CLIENTE (ANUALES)</b>					<p>Las comisiones por compra venta de acciones, pueden disminuir el monto total de su inversión. Esto implica que usted recibirá un monto menor después de una operación. Lo anterior, junto con las comisiones pagadas por el fondo, representa una reducción del rendimiento total que recibirá por su inversión en el fondo.</p> <p>Algunos prestadores de servicios pueden establecer acuerdos con el fondo y ofrecerle descuentos por sus servicios. Para conocer de su existencia y el posible beneficio para usted, pregunte con su distribuidor.</p> <p>El prospecto de información contiene un mayor detalle de los conflictos de interés a los que pudiera estar sujeto.</p>
CONCEPTO	SERIE BE1		SERIE MÁS REPRESENTATIVA (A)		
	%	\$	%	\$	
Incumplimiento plazo mínimo de permanencia	0.00%	\$0.00	0.00%	\$0.00	
Incumplimiento saldo mínimo de inversión	0.00%	\$0.00	0.00%	\$0.00	
Compra de acciones	0.00%	\$0.00	0.00%	\$0.00	
Venta de acciones	0.00%	\$0.00	0.00%	\$0.00	
Servicio por asesoría	0.00%	\$0.00	0.00%	\$0.00	
Servicio de custodia de acciones	0.00%	\$0.00	0.00%	\$0.00	
Servicio de administración de acciones	0.00%	\$0.00	0.00%	\$0.00	
Otras	0.00%	\$0.00	0.00%	\$0.00	
<b>Total</b>	<b>0.00%</b>	<b>\$0.00</b>	<b>0.00%</b>	<b>\$0.00</b>	
* Monto por cada \$1,000 invertidos					
<b>COMISIONES PAGADAS POR EL FONDO DE INVERSIÓN</b>					
CONCEPTO	SERIE BE1		SERIE MÁS REPRESENTATIVA (A)		
	%	\$	%	\$	
Administración de activos	0.23%	\$2.30	0.00%	\$0.00	
Administración de activos sobre desempeño	0.00%	\$0.00	0.00%	\$0.00	
Distribución de acciones	0.00%	\$0.00	0.00%	\$0.00	
Valuación de acciones	0.00%	\$0.00	0.00%	\$0.00	
Depósito de acciones del fondo	0.00%	\$0.00	0.00%	\$0.00	
Depósito de valores	0.00%	\$0.00	0.00%	\$0.00	
Contabilidad	0.00%	\$0.00	0.00%	\$0.00	
Otras	0.00%	\$0.00	0.00%	\$0.00	
<b>Total</b>	<b>0.23%</b>	<b>\$2.30</b>	<b>0.00%</b>	<b>\$0.00</b>	
* Monto por cada \$1,000 invertidos					
<b>POLÍTICAS DE COMPRA-VENTA DE ACCIONES</b>					
Plazo mínimo de permanencia	No existe		Liquidez	Diaria	
Recepción de órdenes	Días hábiles de lunes a viernes		Horario	9:00 a 12:15	
Ejecución de operaciones	Mismo día de solicitud		Límites de recompra	El 10% de los activos totales el día de la operación.	
Liquidación de operaciones	48 horas después de la solicitud		Diferencial	No aplicado	
Límite de tenencia por inversionista	Ningún inversionista, podrá ser propietario directa o indirectamente del 49% (cuarenta y nueve) o más del capital pagado del Fondo				
El fondo de inversión ante condiciones desordenadas del mercado u operaciones inusuales podrá aplicar al precio de valuación de sus acciones, el diferencial que haya determinado previamente, a favor de quienes permanecen en el fondo.					
<b>PRESTADORES DE SERVICIOS</b>			<b>ADVERTENCIAS</b>		
Operadora	SAM Asset Management, S.A. de C.V., Sociedad Operadora de Fondos de Inversión		<p>El Fondo de Inversión no cuenta con garantía alguna del IPAB, ni de la Operadora. La inversión en el Fondo de inversión se encuentra respaldada por el monto de su patrimonio. La inscripción en el Registro tendrá efectos declarativos y no convalida los actos jurídicos que sean nulos de conformidad con las leyes aplicables, ni implica certificación sobre la bondad de los valores inscritos en el mismo o sobre la solvencia, liquidez o calidad crediticia del Fondo de inversión. Ningún intermediario financiero, apoderado para celebrar operaciones con el público o cualquier persona, está autorizado para proporcionar información o hacer declaración alguna adicional al contenido del presente documento o del prospecto de información al público inversionista, por lo que estas deberán entenderse como no autorizadas por el Fondo de inversión. Para mayor información, visite la página electrónica de la Operadora y/o las páginas de las demás sociedades o entidades que distribuyan el Fondo de inversión, donde podrá consultar el prospecto de información al público inversionista actualizado del Fondo de inversión, así como la información actualizada sobre la cartera de inversiones. El presente documento y el prospecto de información son los únicos documentos de venta que reconoce el Fondo de inversión como válidos.</p>		
Distribuidor(es)	SAM Asset Management, S.A. de C.V., Sociedad Operadora de Fondos de Inversión				
Valuadora	Operadora COVAF, S.A. de C.V., Sociedad Operadora Limitada de Fondos de Inversión				
Calificadora	Fitch México, S.A. de C.V.				
<b>ATENCIÓN AL INVERSIONISTA</b>					
Dirección	Paseo de los Tamarindos 90 (Torre Arcos II) Piso 33				
Teléfono	55 4122-9115 y 55 4122-9116				
Horario	9:00 a 16:00 horas				
<b>PÁGINA ELECTRÓNICO</b>					
Operadora	www.samassetmanagement.com.mx				
Distribuidor(es)	www.samassetmanagement.com.mx				

**DOCUMENTO CON INFORMACIÓN CLAVE PARA LA INVERSIÓN**  
 Deuda 3A, S.A. de C.V., Fondo de Inversión en Instrumentos de Deuda  
 administrado por SAM Asset Management, S.A. de C.V., Sociedad Operadora de Fondos de Inversión y asesorado por AXA IM México

CATEGORÍA	TIPO	CLAVE PIZARRA	SERIE	CALIFICACIÓN	FECHA DE AUTORIZACIÓN	POSIBLES ADQUIRIENTES	MONTOS LÍMITE DE INVERSIÓN
Mediano Plazo Gubernamental - IDMPGUB	Deuda	AXAIM3A	BE2	AAA f / S4 (mex)	01-abr-22	Personas morales no contribuyentes	MÍNIMO: N.A. MÁXIMO: N.A.

**IMPORTANTE:**

El valor de un fondo de inversión, cualquiera que sea su política de inversión, está sujeta a la fluctuación de los mercados, por lo que el inversionista puede tener ganancias y pérdidas.

**OBJETIVO:**

El objetivo del fondo es obtener un rendimiento acorde a su régimen de inversión, tratando de preservar el capital o, incluso obtener ingresos adicionales derivados de movimientos en los mercados. Para lograr su objetivo, el fondo invertirá en valores de deuda gubernamental de manera directa y en mecanismos de inversión colectiva, incluyendo fondos, trackers y/o Exchange Traded Funds (ETFs por sus siglas en inglés), que inviertan en valores gubernamentales. Los valores gubernamentales serán con cupón fijo y/o revisable y podrán estar denominados en pesos y/o UDIs. Complementariamente, el fondo podrá: invertir en operaciones de reporto actuando siempre como reportadora; realizar préstamo de valores, actuando únicamente como prestamista; invertir en acciones de fondos de inversión no administradas por la Operadora; o hacer depósitos de dinero a la vista. El fondo no tiene un plazo mínimo de permanencia, sin embargo dado que su horizonte es de mediano plazo, se recomienda un plazo mínimo de 1 año para percibir los resultados de la estrategia.

**INFORMACIÓN RELEVANTE:**

El fondo está orientado a inversionistas pequeños, medianos y grandes, considerando los montos mínimos de inversión, que buscan inversiones de riesgo moderado, así como un nivel medio de sofisticación. El Valor en Riesgo (VaR) de la cartera de inversión respecto de sus activos netos es de: 0.88% con una probabilidad de 95%. La pérdida que en un escenario pesimista (5 en 100 veces) puede enfrentar el fondo de inversión en un lapso de un día, es de 8.80 pesos por cada 1,000 invertidos. (Este dato es sólo una estimación válida en condiciones normales del mercado. Las pérdidas podrían ser mayores, incluso por el monto total de la inversión realizada.)  
 "Los Fondos de inversión, no cuentan con asamblea de accionistas, consejo de administración o comisario:  
 • Las funciones de la asamblea de accionistas, así como las actividades del consejo de administración están encomendadas a SAM Asset Management, S.A. de C.V., Sociedad Operadora de Fondos de Inversión.  
 • La vigilancia del Fondo de inversión está asignada al contralor normativo de dicha sociedad operadora".

**DESEMPEÑO HISTÓRICO:**

**Serie: BE2**  
**Base de Referencia: 15% FTSE-PIP Cetes-28d + 95% FTSE-PIP Real3A.**

TABLA DE RENDIMIENTOS ANUALIZADOS						
AXAIM3A BE2	Último Mes	Últimos 3 meses	Últimos 12 meses	2024	2023	2022
Rend Bruto						
Rend Neto						
Tasa libre de riesgo						
Base de Referencia						

El rendimiento neto es después de comisiones y el que obtuvo el inversionista en el periodo.  
 La tasa libre de riesgo es la tasa de Cetes de 28 días.  
**El desempeño del fondo en el pasado no es indicativo del desempeño que el mismo tendrá en el futuro**

**RÉGIMEN Y POLÍTICA DE INVERSIÓN:**

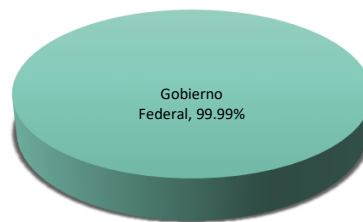
- a) Estrategia de inversión activa.
- b) Los principales límites sobre los activos del fondo son los siguientes: máximo 40% en operaciones de reporto; máximo 4% en depósitos de dinero a la vista; mínimo 30% en valores de fácil realización y/o valores cuyo plazo a vencimiento sea menor a 3 meses; entre 0% y 100% en trackers y/o ETFs; entre 0% y 100% en fondos de inversión; máximo 40% en préstamo de valores; máximo 0% en instrumentos emitidos por la Operadora o por la Asesora, excepto fondos de inversión administrados por la Operadora; mínimo 96% en valores denominados en pesos y/o UDIs.
- c) Política de inversión: aprovechar oportunidades de mercado tomando posiciones que difieran de su portafolio de referencia en términos de sensibilidad a los movimientos de tasas de interés y al valor relativo a lo largo de la estructura de tasas de interés. La selección de activos se realizará con base en un análisis económico fundamental.
- d) Base de referencia: 5% FTSE-PIP Cetes-28d + 95% FTSE-PIP Real3A..
- e) El fondo podrá invertir en activos a cargo de fondos de inversión administrados por la Operadora en un porcentaje máximo del 100%. El fondo no podrá invertir en cualesquiera otros instrumentos emitidos por la Operadora o por la Asesora.
- f) El fondo podrá realizar operaciones de préstamo de valores. El fondo no invertirá en derivados, en valores estructurados, en valores respaldados por activos ni en certificados bursátiles.

**COMPOSICIÓN DE LA CARTERA DE INVERSIÓN:**

PRINCIPALES INVERSIONES AL MES DE DICIEMBRE DE 2024						
No.	CLAVE DE PIZARRA	EMISORA	NOMBRE	TIPO	MONTO (MILES)	% TOTAL
1	S_UDIBONO_261203	SHCP	DEUDA GUBER	DEUDA	1,044.17	59.16
2	M_BONOS_260903	SHCP	DEUDA GUBER	DEUDA	539.35	30.56
3	LF_BONDEF_291004	SHCP	DEUDA GUBER	REPORTO	181.43	10.28
4	_Efectivo_				0.18	0.01
5						
6						
7						
<b>TOTAL CARTERA</b>					1,765.12	100

\* La cartera no tiene ninguna estrategia de inversión temporal.

**Por Sector de Actividad Económica**



COMISIONES Y REMUNERACIONES POR LA PRESTACIÓN DE SERVICIOS					INFORMACIÓN SOBRE COMISIONES Y REMUNERACIONES	
<b>COMISIONES PAGADAS DIRECTAMENTE POR EL CLIENTE (ANUALES)</b>					<p>Las comisiones por compra venta de acciones, pueden disminuir el monto total de su inversión. Esto implica que usted recibirá un monto menor después de una operación. Lo anterior, junto con las comisiones pagadas por el fondo, representa una reducción del rendimiento total que recibirá por su inversión en el fondo.</p> <p>Algunos prestadores de servicios pueden establecer acuerdos con el fondo y ofrecerle descuentos por sus servicios. Para conocer de su existencia y el posible beneficio para usted, pregunte con su distribuidor.</p> <p>El prospecto de información contiene un mayor detalle de los conflictos de interés a los que pudiera estar sujeto.</p>	
CONCEPTO	SERIE BE2		SERIE MÁS REPRESENTATIVA (A)			
	%	\$	%	\$		
Incumplimiento plazo mínimo de permanencia	0.00%	\$0.00	0.00%	\$0.00		
Incumplimiento saldo mínimo de inversión	0.00%	\$0.00	0.00%	\$0.00		
Compra de acciones	0.00%	\$0.00	0.00%	\$0.00		
Venta de acciones	0.00%	\$0.00	0.00%	\$0.00		
Servicio por asesoría	0.00%	\$0.00	0.00%	\$0.00		
Servicio de custodia de acciones	0.00%	\$0.00	0.00%	\$0.00		
Servicio de administración de acciones	0.00%	\$0.00	0.00%	\$0.00		
Otras	0.00%	\$0.00	0.00%	\$0.00		
<b>Total</b>	<b>0.00%</b>	<b>\$0.00</b>	<b>0.00%</b>	<b>\$0.00</b>		
* Monto por cada \$1,000 invertidos						
<b>COMISIONES PAGADAS POR EL FONDO DE INVERSIÓN</b>						
CONCEPTO	SERIE BE2		SERIE MÁS REPRESENTATIVA (A)			
	%	\$	%	\$		
Administración de activos	0.31%	\$3.10	0.00%	\$0.00		
Administración de activos sobre desempeño	0.00%	\$0.00	0.00%	\$0.00		
Distribución de acciones	0.00%	\$0.00	0.00%	\$0.00		
Valuación de acciones	0.00%	\$0.00	0.00%	\$0.00		
Depósito de acciones del fondo	0.00%	\$0.00	0.00%	\$0.00		
Depósito de valores	0.00%	\$0.00	0.00%	\$0.00		
Contabilidad	0.00%	\$0.00	0.00%	\$0.00		
Otras	0.00%	\$0.00	0.00%	\$0.00		
<b>Total</b>	<b>0.31%</b>	<b>\$3.10</b>	<b>0.00%</b>	<b>\$0.00</b>		
* Monto por cada \$1,000 invertidos						
<b>POLÍTICAS DE COMPRA-VENTA DE ACCIONES</b>						
Plazo mínimo de permanencia	No existe		Liquidez	Diaria		
Recepción de órdenes	Días hábiles de lunes a viernes		Horario	9:00 a 12:15		
Ejecución de operaciones	Mismo día de solicitud		Límites de recompra	El 10% de los activos totales el día de la operación.		
Liquidación de operaciones	48 horas después de la solicitud		Diferencial	No aplicado		
Límite de tenencia por inversionista	Ningún inversionista, podrá ser propietario directa o indirectamente del 49% (cuarenta y nueve) o más del capital pagado del Fondo.					
El fondo de inversión ante condiciones desordenadas del mercado u operaciones inusuales podrá aplicar al precio de valuación de sus acciones, el diferencial que haya determinado previamente, a favor de quienes permanecen en el fondo.						
<b>PRESTADORES DE SERVICIOS</b>						
Operadora	SAM Asset Management, S.A. de C.V., Sociedad Operadora de Fondos de Inversión			<b>ADVERTENCIAS</b>		
Distribuidor(es)	SAM Asset Management, S.A. de C.V., Sociedad Operadora de Fondos de Inversión					
Valuadora	Operadora COVAF, S.A. de C.V., Sociedad Operadora Limitada de Fondos de Inversión					
Calificadora	Fitch México, S.A. de C.V.					
<b>ATENCIÓN AL INVERSIONISTA</b>						
Dirección	Paseo de los Tamarindos 90 (Torre Arcos II) Piso 33					
Teléfono	55 4122-9115 y 55 4122-9116					
Horario	9:00 a 16:00 horas					
<b>PÁGINA ELECTRÓNICO</b>						
Operadora	www.samassetmanagement.com.mx					
Distribuidor(es)	www.samassetmanagement.com.mx					
El Fondo de Inversión no cuenta con garantía alguna del IPAB, ni de la Operadora. La inversión en el Fondo de inversión se encuentra respaldada por el monto de su patrimonio. La inscripción en el Registro tendrá efectos declarativos y no convalida los actos jurídicos que sean nulos de conformidad con las leyes aplicables, ni implica certificación sobre la bondad de los valores inscritos en el mismo o sobre la solvencia, liquidez o calidad crediticia del Fondo de inversión. Ningún intermediario financiero, apoderado para celebrar operaciones con el público o cualquier persona, está autorizado para proporcionar información o hacer declaración alguna adicional al contenido del presente documento o del prospecto de información al público inversionista, por lo que estas deberán entenderse como no autorizadas por el Fondo de inversión. Para mayor información, visite la página electrónica de la Operadora y/o las páginas de las demás sociedades o entidades que distribuyan el Fondo de inversión, donde podrá consultar el prospecto de información al público inversionista actualizado del Fondo de inversión, así como la información actualizada sobre la cartera de inversiones. El presente documento y el prospecto de información son los únicos documentos de venta que reconoce el Fondo de inversión como válidos.						

**DOCUMENTO CON INFORMACIÓN CLAVE PARA LA INVERSIÓN**  
 Deuda 3A, S.A. de C.V., Fondo de Inversión en Instrumentos de Deuda  
 administrado por SAM Asset Management, S.A. de C.V., Sociedad Operadora de Fondos de Inversión y asesorado por AXA IM México

CATEGORÍA	TIPO	CLAVE PIZARRA	SERIE	CALIFICACIÓN	FECHA DE AUTORIZACIÓN	POSIBLES ADQUIRIENTES	MONTO LÍMITE DE INVERSIÓN
Mediano Plazo Gubernamental - IDMPGUB	Deuda	AXAIM3A	BE3	AAA f / S4 (mex)	01-abr-22	Personas morales no contribuyentes	MÍNIMO: N.A. MÁXIMO: N.A.

**IMPORTANTE:**  
 El valor de un fondo de inversión, cualquiera que sea su política de inversión, está sujeta a la fluctuación de los mercados, por lo que el inversionista puede tener ganancias y pérdidas.

**OBJETIVO:**  
 El objetivo del fondo es obtener un rendimiento acorde a su régimen de inversión, tratando de preservar el capital o, incluso obtener ingresos adicionales derivados de movimientos en los mercados. Para lograr su objetivo, el fondo invertirá en valores de deuda gubernamental de manera directa y en mecanismos de inversión colectiva, incluyendo fondos, trackers y/o Exchange Traded Funds (ETFs por sus siglas en inglés), que inviertan en valores gubernamentales. Los valores gubernamentales serán con cupón fijo y/o revisable y podrán estar denominados en pesos y/o UDIS. Complementariamente, el fondo podrá: invertir en operaciones de reporto actuando siempre como reportadora; realizar préstamo de valores, actuando únicamente como prestamista; invertir en acciones de fondos de inversión no administradas por la Operadora; o hacer depósitos de dinero a la vista.  
 El fondo no tiene un plazo mínimo de permanencia, sin embargo dado que su horizonte es de mediano plazo, se recomienda un plazo mínimo de 1 año para percibir los resultados de la estrategia.

**INFORMACIÓN RELEVANTE:**  
 El fondo está orientado a inversionistas pequeños, medianos y grandes, considerando los montos mínimos de inversión, que buscan inversiones de riesgo moderado, así como un nivel medio de sofisticación.  
 El Valor en Riesgo (VaR) de la cartera de inversión respecto de sus activos netos es de: 0.88% con una probabilidad de 95%. La pérdida que en un escenario pesimista (5 en 100 veces) puede enfrentar el fondo de inversión en un lapso de un día, es de 8.80 pesos por cada 1,000 invertidos. (Este dato es sólo una estimación válida en condiciones normales del mercado. Las pérdidas podrían ser mayores, incluso por el monto total de la inversión realizada.)  
 "Los Fondos de inversión, no cuentan con asamblea de accionistas, consejo de administración o comisario:  
 • Las funciones de la asamblea de accionistas, así como las actividades del consejo de administración están encomendadas a SAM Asset Management, S.A. de C.V., Sociedad Operadora de Fondos de Inversión.  
 • La vigilancia del Fondo de inversión está asignada al contralor normativo de dicha sociedad operadora".

**DESEMPEÑO HISTÓRICO:**  
**Serie: BE3**  
**Base de Referencia: 15% FTSE-PIP Cetes-28d + 95% FTSE-PIP Real3A.**

AXAIM3A BE3	Último Mes	Últimos 3 meses	Últimos 12 meses	2024	2023	2022
Rend Bruto						
Rend Neto						
Tasa libre de riesgo						
Base de Referencia						

El rendimiento neto es después de comisiones y el que obtuvo el inversionista en el periodo.  
 La tasa libre de riesgo es la tasa de Cetes de 28 días.  
**El desempeño del fondo en el pasado no es indicativo del desempeño que el mismo tendrá en el futuro**

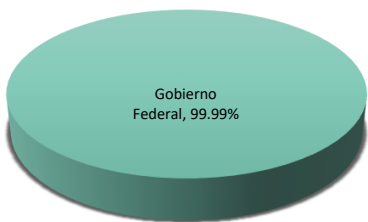
**REGIMEN Y POLÍTICA DE INVERSIÓN:**  
 a) Estrategia de inversión activa.  
 b) Los principales límites sobre los activos del fondo son los siguientes: máximo 40% en operaciones de reporto; máximo 4% en depósitos de dinero a la vista; mínimo 30% en valores de fácil realización y/o valores cuyo plazo a vencimiento sea menor a 3 meses; entre 0% y 100% en trackers y/o ETFs; entre 0% y 100% en fondos de inversión; máximo 40% en préstamo de valores; máximo 0% en instrumentos emitidos por la Operadora o por la Asesora, excepto fondos de inversión administrados por la Operadora; mínimo 96% en valores denominados en pesos y/o en UDIS.  
 c) Política de inversión: aprovechar oportunidades de mercado tomando posiciones que difieran de su portafolio de referencia en términos de sensibilidad a los movimientos de tasas de interés y al valor relativo a lo largo de la estructura de tasas de interés. La selección de activos se realizará con base en un análisis económico fundamental.  
 d) Base de referencia: 5% FTSE-PIP Cetes-28d + 95% FTSE-PIP Real3A..  
 e) El fondo podrá invertir en activos a cargo de fondos de inversión administrados por la Operadora en un porcentaje máximo del 100%. El fondo no podrá invertir en cualesquiera otros instrumentos emitidos por la Operadora o por la Asesora.  
 f) El fondo podrá realizar operaciones de préstamo de valores. El fondo no invertirá en derivados, en valores estructurados, en valores respaldados por activos ni en certificados bursátiles.

**COMPOSICIÓN DE LA CARTERA DE INVERSIÓN:**

No.	CLAVE DE PIZARRA	EMISORA	NOMBRE	TIPO	MONTO (MILES)	% TOTAL
1	S_UDIBONO_261203	SHCP	DEUDA GUBER	DEUDA	1,044.17	59.16
2	M_BONOS_260903	SHCP	DEUDA GUBER	DEUDA	539.35	30.56
3	LF_BONDEF_291004	SHCP	DEUDA GUBER	REPORTO	181.43	10.28
4	_Efectivo_				0.18	0.01
5						
6						
7						
<b>TOTAL CARTERA</b>					<b>1,765.12</b>	<b>100</b>

\* La cartera no tiene ninguna estrategia de inversión temporal.

**Por Sector de Actividad Económica**



**COMISIONES Y REMUNERACIONES POR LA PRESTACIÓN DE SERVICIOS**

COMISIONES PAGADAS DIRECTAMENTE POR EL CLIENTE (ANUALES)				
CONCEPTO	SERIE BE3		SERIE MÁS REPRESENTATIVA (A)	
	%	\$	%	\$
Incumplimiento plazo mínimo de permanencia	0.00%	\$0.00	0.00%	\$0.00
Incumplimiento saldo mínimo de inversión	0.00%	\$0.00	0.00%	\$0.00
Compra de acciones	0.00%	\$0.00	0.00%	\$0.00
Venta de acciones	0.00%	\$0.00	0.00%	\$0.00
Servicio por asesoría	0.00%	\$0.00	0.00%	\$0.00
Servicio de custodia de acciones	0.00%	\$0.00	0.00%	\$0.00
Servicio de administración de acciones	0.00%	\$0.00	0.00%	\$0.00
Otras	0.00%	\$0.00	0.00%	\$0.00
<b>Total</b>	<b>0.00%</b>	<b>\$0.00</b>	<b>0.00%</b>	<b>\$0.00</b>

\* Monto por cada \$1,000 invertidos

COMISIONES PAGADAS POR EL FONDO DE INVERSIÓN				
CONCEPTO	SERIE BE3		SERIE MÁS REPRESENTATIVA (A)	
	%	\$	%	\$
Administración de activos	0.41%	\$4.10	0.00%	\$0.00
Administración de activos sobre desempeño	0.00%	\$0.00	0.00%	\$0.00
Distribución de acciones	0.00%	\$0.00	0.00%	\$0.00
Valuación de acciones	0.00%	\$0.00	0.00%	\$0.00
Depósito de acciones del fondo	0.00%	\$0.00	0.00%	\$0.00
Depósito de valores	0.00%	\$0.00	0.00%	\$0.00
Contabilidad	0.00%	\$0.00	0.00%	\$0.00
Otras	0.00%	\$0.00	0.00%	\$0.00
<b>Total</b>	<b>0.41%</b>	<b>\$4.10</b>	<b>0.00%</b>	<b>\$0.00</b>

\* Monto por cada \$1,000 invertidos

**INFORMACIÓN SOBRE COMISIONES Y REMUNERACIONES**

Las comisiones por compra venta de acciones, pueden disminuir el monto total de su inversión. Esto implica que usted recibirá un monto menor después de una operación. Lo anterior, junto con las comisiones pagadas por el fondo, representa una reducción del rendimiento total que recibirá por su inversión en el fondo.

Algunos prestadores de servicios pueden establecer acuerdos con el fondo y ofrecerle descuentos por sus servicios. Para conocer de su existencia y el posible beneficio para usted, pregunte con su distribuidor.

El prospecto de información contiene un mayor detalle de los conflictos de interés a los que pudiera estar sujeto.

**POLÍTICAS DE COMPRA-VENTA DE ACCIONES**

Plazo mínimo de permanencia	No existe	Liquidez	Diaria
Recepción de órdenes	Días hábiles de lunes a viernes	Horario	9:00 a 12:15
Ejecución de operaciones	Mismo día de solicitud	Límites de recompra	El 10% de los activos totales el día de la operación.
Liquidación de operaciones	48 horas después de la solicitud	Diferencial	No aplicado
Límite de tenencia por inversionista	El monto máximo de tenencia por inversionista podrá ser de hasta el 49% del capital pagado del Fondo		
El fondo de inversión ante condiciones desordenadas del mercado u operaciones inusuales podrá aplicar al precio de valuación de sus acciones, el diferencial que haya determinado previamente, a favor de quienes permanecen en el fondo.			

**PRESTADORES DE SERVICIOS**

Operadora	SAM Asset Management, S.A. de C.V., Sociedad Operadora de Fondos de Inversión
Distribuidor(es)	SAM Asset Management, S.A. de C.V., Sociedad Operadora de Fondos de Inversión
Valuadora	Operadora COVAF, S.A. de C.V., Sociedad Operadora Limitada de Fondos de Inversión
Calificadora	Fitch México, S.A. de C.V.

**ATENCIÓN AL INVERSIONISTA**

Dirección	Paseo de los Tamarindos 90 (Torre Arcos II) Piso 33
Teléfono	55 4122-9115 y 55 4122-9116
Horario	9:00 a 16:00 horas

**PÁGINA ELECTRÓNICO**

Operadora	<a href="http://www.samassetmanagement.com.mx">www.samassetmanagement.com.mx</a>
Distribuidor(es)	<a href="http://www.samassetmanagement.com.mx">www.samassetmanagement.com.mx</a>

**ADVERTENCIAS**

El Fondo de Inversión no cuenta con garantía alguna del IPAB, ni de la Operadora. La inversión en el Fondo de inversión se encuentra respaldada por el monto de su patrimonio. La inscripción en el Registro tendrá efectos declarativos y no convalida los actos jurídicos que sean nulos de conformidad con las leyes aplicables, ni implica certificación sobre la bondad de los valores inscritos en el mismo o sobre la solvencia, liquidez o calidad crediticia del Fondo de inversión. Ningún intermediario financiero, apoderado para celebrar operaciones con el público o cualquier persona, está autorizado para proporcionar información o hacer declaración alguna adicional al contenido del presente documento o del prospecto de información al público inversionista, por lo que estas deberán entenderse como no autorizadas por el Fondo de inversión. Para mayor información, visite la página electrónica de la Operadora y/o las páginas de las demás sociedades o entidades que distribuyan el Fondo de inversión, donde podrá consultar el prospecto de información al público inversionista actualizado del Fondo de inversión, así como la información actualizada sobre la cartera de inversiones. El presente documento y el prospecto de información son los únicos documentos de venta que reconoce el Fondo de inversión como válidos.



**DOCUMENTO CON INFORMACIÓN CLAVE PARA LA INVERSIÓN**  
 Deuda 3A, S.A. de C.V., Fondo de Inversión en Instrumentos de Deuda  
 administrado por SAM Asset Management, S.A. de C.V., Sociedad Operadora de Fondos de Inversión y asesorado por AXA IM México

CATEGORÍA	TIPO	CLAVE PIZARRA	SERIE	CALIFICACIÓN	FECHA DE AUTORIZACIÓN	POSIBLES ADQUIRIENTES	MONTOS LÍMITE DE INVERSIÓN
Mediano Plazo Gubernamental - IDMPGUB	Deuda	AXAIM3A	BE4	AAA f / S4 (mex)	01-abr-22	Personas morales no contribuyentes	MÍNIMO: N.A. MÁXIMO: N.A.

**IMPORTANTE:**  
 El valor de un fondo de inversión, cualquiera que sea su política de inversión, está sujeta a la fluctuación de los mercados, por lo que el inversionista puede tener ganancias y pérdidas.

**OBJETIVO:**  
 El objetivo del fondo es obtener un rendimiento acorde a su régimen de inversión, tratando de preservar el capital o, incluso obtener ingresos adicionales derivados de movimientos en los mercados. Para lograr su objetivo, el fondo invertirá en valores de deuda gubernamental de manera directa y en mecanismos de inversión colectiva, incluyendo fondos, trackers y/o Exchange Traded Funds (ETFs por sus siglas en inglés), que inviertan en valores gubernamentales. Los valores gubernamentales serán con cupón fijo y/o revisable y podrán estar denominados en pesos y/o UDI.  
 Complementariamente, el fondo podrá: invertir en operaciones de reporto actuando siempre como reportadora; realizar préstamo de valores, actuando únicamente como prestamista; invertir en acciones de fondos de inversión no administradas por la Operadora; o hacer depósitos de dinero a la vista.  
 El fondo no tiene un plazo mínimo de permanencia, sin embargo dado que su horizonte es de mediano plazo, se recomienda un plazo mínimo de 1 año para percibir los resultados de la estrategia.

**INFORMACIÓN RELEVANTE:**  
 El fondo está orientado a inversionistas pequeños, medianos y grandes, considerando los montos mínimos de inversión, que buscan inversiones de riesgo moderado, así como un nivel medio de sofisticación.  
 El Valor en Riesgo (VaR) de la cartera de inversión respecto de sus activos netos es de: 0.88% con una probabilidad de 95%. La pérdida que en un escenario pesimista (5 en 100 veces) puede enfrentar el fondo de inversión en un lapso de un día, es de 8.80 pesos por cada 1,000 invertidos. (Este dato es sólo una estimación válida en condiciones normales del mercado. Las pérdidas podrían ser mayores, incluso por el monto total de la inversión realizada.)  
 "Los Fondos de inversión, no cuentan con asamblea de accionistas, consejo de administración o comisario:  
 • Las funciones de la asamblea de accionistas, así como las actividades del consejo de administración están encomendadas a SAM Asset Management, S.A. de C.V., Sociedad Operadora de Fondos de Inversión.  
 • La vigilancia del Fondo de inversión está asignada al contralor normativo de dicha sociedad operadora".

**DESEMPEÑO HISTÓRICO:**  
**Serie: BE4**  
**Base de Referencia: 15% FTSE-PIP Cetes-28d + 95% FTSE-PIP Real3A.**

AXAIM3A BE4	Último Mes	Últimos 3 meses	Últimos 12 meses	2024	2023	2022
Rend Bruto						
Rend Neto						
Tasa libre de riesgo						
Base de Referencia						

El rendimiento neto es después de comisiones y el que obtuvo el inversionista en el periodo.  
 La tasa libre de riesgo es la tasa de Cetes de 28 días.  
**El desempeño del fondo en el pasado no es indicativo del desempeño que el mismo tendrá en el futuro**

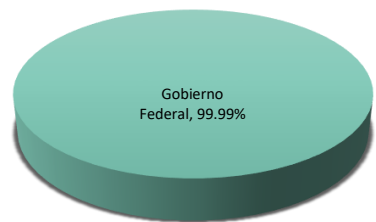
**RÉGIMEN Y POLÍTICA DE INVERSIÓN:**  
 a) Estrategia de inversión activa.  
 b) Los principales límites sobre los activos del fondo son los siguientes: máximo 40% en operaciones de reporto; máximo 4% en depósitos de dinero a la vista; mínimo 30% en valores de fácil realización y/o valores cuyo plazo a vencimiento sea menor a 3 meses; entre 0% y 100% en trackers y/o ETFs; entre 0% y 100% en fondos de inversión; máximo 40% en préstamo de valores; máximo 0% en instrumentos emitidos por la Operadora o por la Asesora, excepto fondos de inversión administrados por la Operadora; mínimo 96% en valores denominados en pesos y/o en UDIs.  
 c) Política de inversión: aprovechar oportunidades de mercado tomando posiciones que difieran de su portafolio de referencia en términos de sensibilidad a los movimientos de tasas de interés y al valor relativo a lo largo de la estructura de tasas de interés. La selección de activos se realizará con base en un análisis económico fundamental.  
 d) Base de referencia: 5% FTSE-PIP Cetes-28d + 95% FTSE-PIP Real3A.  
 e) El fondo podrá invertir en activos a cargo de fondos de inversión administrados por la Operadora en un porcentaje máximo del 100%. El fondo no podrá invertir en cualesquiera otros instrumentos emitidos por la Operadora o por la Asesora.  
 f) El fondo podrá realizar operaciones de préstamo de valores. El fondo no invertirá en derivados, en valores estructurados, en valores respaldados por activos ni en certificados bursátiles.

**COMPOSICIÓN DE LA CARTERA DE INVERSIÓN:**

No.	CLAVE DE PIZARRA	EMISORA	NOMBRE	TIPO	MONTO (MILES)	% TOTAL
1	S_UDIBONO_261203	SHCP	DEUDA GUBER	DEUDA	1,044.17	59.16
2	M_BONOS_260903	SHCP	DEUDA GUBER	DEUDA	539.35	30.56
3	LF_BONDEF_291004	SHCP	DEUDA GUBER	REPORTO	181.43	10.28
4	_Efectivo_				0.18	0.01
5						
6						
7						
<b>TOTAL CARTERA</b>					<b>1,765.12</b>	<b>100</b>

\* La cartera no tiene ninguna estrategia de inversión temporal.

**Por Sector de Actividad Económica**



**COMISIONES Y REMUNERACIONES POR LA PRESTACIÓN DE SERVICIOS**

COMISIONES PAGADAS DIRECTAMENTE POR EL CLIENTE (ANUALES)				
CONCEPTO	SERIE BE4		SERIE MÁS REPRESENTATIVA (A)	
	%	\$	%	\$
Incumplimiento plazo mínimo de permanencia	0.00%	\$0.00	0.00%	\$0.00
Incumplimiento saldo mínimo de inversión	0.00%	\$0.00	0.00%	\$0.00
Compra de acciones	0.00%	\$0.00	0.00%	\$0.00
Venta de acciones	0.00%	\$0.00	0.00%	\$0.00
Servicio por asesoría	0.00%	\$0.00	0.00%	\$0.00
Servicio de custodia de acciones	0.00%	\$0.00	0.00%	\$0.00
Servicio de administración de acciones	0.00%	\$0.00	0.00%	\$0.00
Otras	0.00%	\$0.00	0.00%	\$0.00
<b>Total</b>	<b>0.00%</b>	<b>\$0.00</b>	<b>0.00%</b>	<b>\$0.00</b>

\* Monto por cada \$1,000 invertidos

COMISIONES PAGADAS POR EL FONDO DE INVERSIÓN				
CONCEPTO	SERIE BE4		SERIE MÁS REPRESENTATIVA (A)	
	%	\$	%	\$
Administración de activos	0.75%	\$7.50	0.00%	\$0.00
Administración de activos sobre desempeño	0.00%	\$0.00	0.00%	\$0.00
Distribución de acciones	0.00%	\$0.00	0.00%	\$0.00
Valuación de acciones	0.00%	\$0.00	0.00%	\$0.00
Depósito de acciones del fondo	0.00%	\$0.00	0.00%	\$0.00
Depósito de valores	0.00%	\$0.00	0.00%	\$0.00
Contabilidad	0.00%	\$0.00	0.00%	\$0.00
Otras	0.00%	\$0.00	0.00%	\$0.00
<b>Total</b>	<b>0.75%</b>	<b>\$7.50</b>	<b>0.00%</b>	<b>\$0.00</b>

\* Monto por cada \$1,000 invertidos

**INFORMACIÓN SOBRE COMISIONES Y REMUNERACIONES**

Las comisiones por compra venta de acciones, pueden disminuir el monto total de su inversión. Esto implica que usted recibirá un monto menor después de una operación. Lo anterior, junto con las comisiones pagadas por el fondo, representa una reducción del rendimiento total que recibirá por su inversión en el fondo.

Algunos prestadores de servicios pueden establecer acuerdos con el fondo y ofrecerle descuentos por sus servicios. Para conocer de su existencia y el posible beneficio para usted, pregunte con su distribuidor.

El prospecto de información contiene un mayor detalle de los conflictos de interés a los que pudiera estar sujeto.

**POLÍTICAS DE COMPRA-VENTA DE ACCIONES**

Plazo mínimo de permanencia	No existe	Liquidez	Diaria
Recepción de órdenes	Días hábiles de lunes a viernes	Horario	9:00 a 12:15
Ejecución de operaciones	Mismo día de solicitud	Límites de recompra	El 10% de los activos totales el día de la operación.
Liquidación de operaciones	48 horas después de la solicitud	Diferencial	No aplicado
Límite de tenencia por inversionista	Ningún inversionista, podrá ser propietario directa o indirectamente del 49% (cuarenta y nueve) o más del capital pagado del Fondo		

El fondo de inversión ante condiciones desordenadas del mercado u operaciones inusuales podrá aplicar al precio de valuación de sus acciones, el diferencial que haya determinado previamente, a favor de quienes permanecen en el fondo.

**PRESTADORES DE SERVICIOS**

Operadora	SAM Asset Management, S.A. de C.V., Sociedad Operadora de Fondos de Inversión
Distribuidor(es)	SAM Asset Management, S.A. de C.V., Sociedad Operadora de Fondos de Inversión
Valuadora	Operadora COVAF, S.A. de C.V., Sociedad Operadora Limitada de Fondos de Inversión
Calificadora	Fitch México, S.A. de C.V.

**ATENCIÓN AL INVERSIONISTA**

Dirección	Paseo de los Tamarindos 90 (Torre Arcos II) Piso 33
Teléfono	55 4122-9115 y 55 4122-9116
Horario	9:00 a 16:00 horas

**PÁGINA ELECTRÓNICO**

Operadora	<a href="http://www.samassetmanagement.com.mx">www.samassetmanagement.com.mx</a>
Distribuidor(es)	<a href="http://www.samassetmanagement.com.mx">www.samassetmanagement.com.mx</a>

**ADVERTENCIAS**

El Fondo de Inversión no cuenta con garantía alguna del IPAB, ni de la Operadora. La inversión en el Fondo de inversión se encuentra respaldada por el monto de su patrimonio. La inscripción en el Registro tendrá efectos declarativos y no convalida los actos jurídicos que sean nulos de conformidad con las leyes aplicables, ni implica certificación sobre la bondad de los valores inscritos en el mismo o sobre la solvencia, liquidez o calidad crediticia del Fondo de inversión. Ningún intermediario financiero, apoderado para celebrar operaciones con el público o cualquier persona, está autorizado para proporcionar información o hacer declaración alguna adicional al contenido del presente documento o del prospecto de información al público inversionista, por lo que estas deberán entenderse como no autorizadas por el Fondo de inversión. Para mayor información, visite la página electrónica de la Operadora y/o las páginas de las demás sociedades o entidades que distribuyan el Fondo de inversión, donde podrá consultar el prospecto de información al público inversionista actualizado del Fondo de inversión, así como la información actualizada sobre la cartera de inversiones. El presente documento y el prospecto de información son los únicos documentos de venta que reconoce el Fondo de inversión como válidos.

**DOCUMENTO CON INFORMACIÓN CLAVE PARA LA INVERSIÓN**  
 Deuda 3A, S.A. de C.V., Fondo de Inversión en Instrumentos de Deuda  
 administrado por SAM Asset Management, S.A. de C.V., Sociedad Operadora de Fondos de Inversión y asesorado por AXA IM México

CATEGORÍA	TIPO	CLAVE PIZARRA	SERIE	CALIFICACIÓN	FECHA DE AUTORIZACIÓN	POSIBLES ADQUIRIENTES	MONTOS LÍMITE DE INVERSIÓN
Mediano Plazo Gubernamental - IDMPGUB	Deuda	AXAIM3A	BF	AAA f / S4 (mex)	01-abr-22	Personas físicas	MÍNIMO: N.A. MÁXIMO: N.A.

**IMPORTANTE:**  
 El valor de un fondo de inversión, cualquiera que sea su política de inversión, está sujeta a la fluctuación de los mercados, por lo que el inversionista puede tener ganancias y pérdidas.

**OBJETIVO:**  
 El objetivo del fondo es obtener un rendimiento acorde a su régimen de inversión, tratando de preservar el capital o, incluso obtener ingresos adicionales derivados de movimientos en los mercados. Para lograr su objetivo, el fondo invertirá en valores de deuda gubernamental de manera directa y en mecanismos de inversión colectiva, incluyendo fondos, trackers y/o Exchange Traded Funds (ETFs por sus siglas en inglés), que inviertan en valores gubernamentales. Los valores gubernamentales serán con cupón fijo y/o revisable y podrán estar denominados en pesos y/o UDI. Complementariamente, el fondo podrá: invertir en operaciones de reporto actuando siempre como reportadora; realizar préstamo de valores, actuando únicamente como prestamista; invertir en acciones de fondos de inversión no administradas por la Operadora; o hacer depósitos de dinero a la vista.  
 El fondo no tiene un plazo mínimo de permanencia, sin embargo dado que su horizonte es de mediano plazo, se recomienda un plazo mínimo de 1 año para percibir los resultados de la estrategia.

**INFORMACIÓN RELEVANTE:**  
 El fondo está orientado a inversionistas pequeños, medianos y grandes, considerando los montos mínimos de inversión, que buscan inversiones de riesgo moderado, así como un nivel medio de sofisticación.  
 El Valor en Riesgo (VaR) de la cartera de inversión respecto de sus activos netos es de: 0.88% con una probabilidad de 95%. La pérdida que en un escenario pesimista (5 en 100 veces) puede enfrentar el fondo de inversión en un lapso de un día, es de 8.80 pesos por cada 1,000 invertidos. (Este dato es sólo una estimación válida en condiciones normales del mercado. Las pérdidas podrían ser mayores, incluso por el monto total de la inversión realizada.)  
 "Los Fondos de inversión, no cuentan con asamblea de accionistas, consejo de administración o comisario:  
 • Las funciones de la asamblea de accionistas, así como las actividades del consejo de administración están encomendadas a SAM Asset Management, S.A. de C.V., Sociedad Operadora de Fondos de Inversión.  
 • La vigilancia del Fondo de inversión está asignada al contralor normativo de dicha sociedad operadora".

**DESEMPEÑO HISTÓRICO:**  
 Serie: BF  
 Base de Referencia: 15% FTSE-PIP Cetes-28d + 95% FTSE-PIP Real3A.

AXAIM3A BF	Último Mes	Últimos 3 meses	Últimos 12 meses	2024	2023	2022
Rend Bruto						
Rend Neto						
Tasa libre de riesgo						
Base de Referencia						

El rendimiento neto es después de comisiones y el que obtuvo el inversionista en el periodo.  
 La tasa libre de riesgo es la tasa de Cetes de 28 días.  
**El desempeño del fondo en el pasado no es indicativo del desempeño que el mismo tendrá en el futuro**

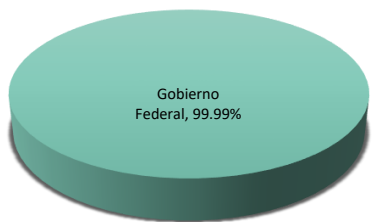
**REGIMEN Y POLÍTICA DE INVERSIÓN:**  
 a) Estrategia de inversión activa.  
 b) Los principales límites sobre los activos del fondo son los siguientes: máximo 40% en operaciones de reporto; máximo 4% en depósitos de dinero a la vista; mínimo 30% en valores de fácil realización y/o valores cuyo plazo a vencimiento sea menor a 3 meses; entre 0% y 100% en trackers y/o ETFs; entre 0% y 100% en fondos de inversión; máximo 40% en préstamo de valores; máximo 0% en instrumentos emitidos por la Operadora o por la Asesora, excepto fondos de inversión administrados por la Operadora; mínimo 96% en valores denominados en pesos y/o en UDIs.  
 c) Política de inversión: aprovechar oportunidades de mercado tomando posiciones que difieran de su portafolio de referencia en términos de sensibilidad a los movimientos de tasas de interés y al valor relativo a lo largo de la estructura de tasas de interés. La selección de activos se realizará con base en un análisis económico fundamental.  
 d) Base de referencia: 5% FTSE-PIP Cetes-28d + 95% FTSE-PIP Real3A.  
 e) El fondo podrá invertir en activos a cargo de fondos de inversión administrados por la Operadora en un porcentaje máximo del 100%. El fondo no podrá invertir en cualesquiera otros instrumentos emitidos por la Operadora o por la Asesora.  
 f) El fondo podrá realizar operaciones de préstamo de valores. El fondo no invertirá en derivados, en valores estructurados, en valores respaldados por activos ni en certificados bursátiles.

**COMPOSICIÓN DE LA CARTERA DE INVERSIÓN:**

No.	CLAVE DE PIZARRA	EMISORA	NOMBRE	TIPO	MONTO (MILES)	% TOTAL
1	S_UDIBONO_261203	SHCP	DEUDA GUBER	DEUDA	1,044.17	59.16
2	M_BONOS_260903	SHCP	DEUDA GUBER	DEUDA	539.35	30.56
3	LF_BONDEF_291004	SHCP	DEUDA GUBER	REPORTO	181.43	10.28
4	_Efectivo_				0.18	0.01
5						
6						
7						
<b>TOTAL CARTERA</b>					<b>1,765.12</b>	<b>100</b>

\* La cartera no tiene ninguna estrategia de inversión temporal.

**Por Sector de Actividad Económica**



**COMISIONES Y REMUNERACIONES POR LA PRESTACIÓN DE SERVICIOS**

COMISIONES PAGADAS DIRECTAMENTE POR EL CLIENTE (ANUALES)				
CONCEPTO	SERIE BF		SERIE MÁS REPRESENTATIVA (A)	
	%	\$	%	\$
Incumplimiento plazo mínimo de permanencia	0.00%	\$0.00	0.00%	\$0.00
Incumplimiento saldo mínimo de inversión	0.00%	\$0.00	0.00%	\$0.00
Compra de acciones	0.00%	\$0.00	0.00%	\$0.00
Venta de acciones	0.00%	\$0.00	0.00%	\$0.00
Servicio por asesoría	0.00%	\$0.00	0.00%	\$0.00
Servicio de custodia de acciones	0.00%	\$0.00	0.00%	\$0.00
Servicio de administración de acciones	0.00%	\$0.00	0.00%	\$0.00
Otras	0.00%	\$0.00	0.00%	\$0.00
<b>Total</b>	<b>0.00%</b>	<b>\$0.00</b>	<b>0.00%</b>	<b>\$0.00</b>

\* Monto por cada \$1,000 invertidos

COMISIONES PAGADAS POR EL FONDO DE INVERSIÓN				
CONCEPTO	SERIE BF		SERIE MÁS REPRESENTATIVA (A)	
	%	\$	%	\$
Administración de activos	0.90%	\$9.00	0.00%	\$0.00
Administración de activos sobre desempeño	0.00%	\$0.00	0.00%	\$0.00
Distribución de acciones	0.00%	\$0.00	0.00%	\$0.00
Valuación de acciones	0.00%	\$0.00	0.00%	\$0.00
Depósito de acciones del fondo	0.00%	\$0.00	0.00%	\$0.00
Depósito de valores	0.00%	\$0.00	0.00%	\$0.00
Contabilidad	0.00%	\$0.00	0.00%	\$0.00
Otras	0.00%	\$0.00	0.00%	\$0.00
<b>Total</b>	<b>0.90%</b>	<b>\$9.00</b>	<b>0.00%</b>	<b>\$0.00</b>

\* Monto por cada \$1,000 invertidos

**INFORMACIÓN SOBRE COMISIONES Y REMUNERACIONES**

Las comisiones por compra venta de acciones, pueden disminuir el monto total de su inversión. Esto implica que usted recibirá un monto menor después de una operación. Lo anterior, junto con las comisiones pagadas por el fondo, representa una reducción del rendimiento total que recibirá por su inversión en el fondo.

Algunos prestadores de servicios pueden establecer acuerdos con el fondo y ofrecerle descuentos por sus servicios. Para conocer de su existencia y el posible beneficio para usted, pregunte con su distribuidor.

El prospecto de información contiene un mayor detalle de los conflictos de interés a los que pudiera estar sujeto.

**POLÍTICAS DE COMPRA-VENTA DE ACCIONES**

Plazo mínimo de permanencia	No existe	Liquidez	Diaria
Recepción de órdenes	Días hábiles de lunes a viernes	Horario	9:00 a 12:15
Ejecución de operaciones	Mismo día de solicitud	Límites de recompra	El 10% de los activos totales el día de la operación.
Liquidación de operaciones	48 horas después de la solicitud	Diferencial	No aplicado
Límite de tenencia por inversionista	Ningún inversionista, podrá ser propietario directa o indirectamente del 49% (cuarenta y nueve) o más del capital pagado del Fondo de inversión ante condiciones desordenadas del mercado u operaciones inusuales podrá aplicar al precio de valuación de sus acciones, el diferencial que haya determinado previamente, a favor de quienes permanecen en el fondo.		

**PRESTADORES DE SERVICIOS**

Operadora	SAM Asset Management, S.A. de C.V., Sociedad Operadora de Fondos de Inversión
Distribuidor(es)	SAM Asset Management, S.A. de C.V., Sociedad Operadora de Fondos de Inversión
Valuadora	Operadora COVAF, S.A. de C.V., Sociedad Operadora Limitada de Fondos de Inversión
Calificadora	Fitch México, S.A. de C.V.

**ATENCIÓN AL INVERSIONISTA**

Dirección	Paseo de los Tamarindos 90 (Torre Arcos II) Piso 33
Teléfono	55 4122-9115 y 55 4122-9116
Horario	9:00 a 16:00 horas

**PÁGINA ELECTRÓNICO**

Operadora	<a href="http://www.samassetmanagement.com.mx">www.samassetmanagement.com.mx</a>
Distribuidor(es)	<a href="http://www.samassetmanagement.com.mx">www.samassetmanagement.com.mx</a>

**ADVERTENCIAS**

El Fondo de Inversión no cuenta con garantía alguna del IPAB, ni de la Operadora. La inversión en el Fondo de inversión se encuentra respaldada por el monto de su patrimonio. La inscripción en el Registro tendrá efectos declarativos y no convalida los actos jurídicos que sean nulos de conformidad con las leyes aplicables, ni implica certificación sobre la bondad de los valores inscritos en el mismo o sobre la solvencia, liquidez o calidad crediticia del Fondo de inversión. Ningún intermediario financiero, apoderado para celebrar operaciones con el público o cualquier persona, está autorizado para proporcionar información o hacer declaración alguna adicional al contenido del presente documento o del prospecto de información al público inversionista, por lo que estas deberán entenderse como no autorizadas por el Fondo de inversión. Para mayor información, visite la página electrónica de la Operadora y/o las páginas de las demás sociedades o entidades que distribuyan el Fondo de inversión, donde podrá consultar el prospecto de información al público inversionista actualizado del Fondo de inversión, así como la información actualizada sobre la cartera de inversiones. El presente documento y el prospecto de información son los únicos documentos de venta que reconoce el Fondo de inversión como válidos.

**DOCUMENTO CON INFORMACIÓN CLAVE PARA LA INVERSIÓN**  
 Deuda 3A, S.A. de C.V., Fondo de Inversión en Instrumentos de Deuda  
 administrado por SAM Asset Management, S.A. de C.V., Sociedad Operadora de Fondos de Inversión y asesorado por AXA IM México

CATEGORÍA	TIPO	CLAVE PIZARRA	SERIE	CALIFICACIÓN	FECHA DE AUTORIZACIÓN	POSIBLES ADQUIRIENTES	MONTO LÍMITE DE INVERSIÓN
Mediano Plazo Gubernamental - IDMPGUB	Deuda	AXAIM3A	BFE	AAA f / S4 (mex)	01-abr-22	Personas físicas no contribuyentes	MÍNIMO: N.A. MÁXIMO: N.A.

**IMPORTANTE:**

El valor de un fondo de inversión, cualquiera que sea su política de inversión, está sujeta a la fluctuación de los mercados, por lo que el inversionista puede tener ganancias y pérdidas.

**OBJETIVO:**

El objetivo del fondo es obtener un rendimiento acorde a su régimen de inversión, tratando de preservar el capital o, incluso obtener ingresos adicionales derivados de movimientos en los mercados. Para lograr su objetivo, el fondo invertirá en valores de deuda gubernamental de manera directa y en mecanismos de inversión colectiva, incluyendo fondos, trackers y/o Exchange Traded Funds (ETFs por sus siglas en inglés), que inviertan en valores gubernamentales. Los valores gubernamentales serán con cupón fijo y/o revisable y podrán estar denominados en pesos y/o UDIs. Complementariamente, el fondo podrá: invertir en operaciones de reporto actuando siempre como reportadora; realizar préstamo de valores, actuando únicamente como prestamista; invertir en acciones de fondos de inversión no administradas por la Operadora; o hacer depósitos de dinero a la vista. El fondo no tiene un plazo mínimo de permanencia, sin embargo dado que su horizonte es de mediano plazo, se recomienda un plazo mínimo de 1 año para percibir los resultados de la estrategia.

**INFORMACIÓN RELEVANTE:**

El fondo está orientado a inversionistas pequeños, medianos y grandes, considerando los montos mínimos de inversión, que buscan inversiones de riesgo moderado, así como un nivel medio de sofisticación. El Valor en Riesgo (VaR) de la cartera de inversión respecto de sus activos netos es de: 0.88% con una probabilidad de 95%. La pérdida que en un escenario pesimista (5 en 100 veces) puede enfrentar el fondo de inversión en un lapso de un día, es de 8.80 pesos por cada 1,000 invertidos. (Este dato es sólo una estimación válida en condiciones normales del mercado. Las pérdidas podrían ser mayores, incluso por el monto total de la inversión realizada.)  
 "Los Fondos de inversión, no cuentan con asamblea de accionistas, consejo de administración o comisario:  
 • Las funciones de la asamblea de accionistas, así como las actividades del consejo de administración están encomendadas a SAM Asset Management, S.A. de C.V., Sociedad Operadora de Fondos de Inversión.  
 • La vigilancia del Fondo de inversión está asignada al contralor normativo de dicha sociedad operadora".

**DESEMPEÑO HISTÓRICO:**

Serie: BFE  
 Base de Referencia: 15% FTSE-PIP Cetes-28d + 95% FTSE-PIP Real3A.

TABLA DE RENDIMIENTOS ANUALIZADOS						
AXAIM3A BFE	Último Mes	Últimos 3 meses	Últimos 12 meses	2024	2023	2022
Rend Bruto						
Rend Neto						
Tasa libre de riesgo						
Base de Referencia						

El rendimiento neto es después de comisiones y el que obtuvo el inversionista en el periodo.  
 La tasa libre de riesgo es la tasa de Cetes de 28 días.  
**El desempeño del fondo en el pasado no es indicativo del desempeño que el mismo tendrá en el futuro**

**REGIMEN Y POLÍTICA DE INVERSIÓN:**

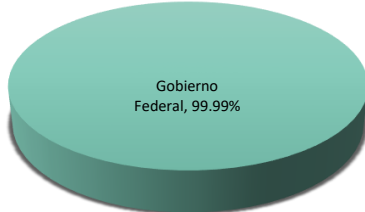
- a) Estrategia de inversión activa.
- b) Los principales límites sobre los activos del fondo son los siguientes: máximo 40% en operaciones de reporto; máximo 4% en depósitos de dinero a la vista; mínimo 30% en valores de fácil realización y/o valores cuyo plazo a vencimiento sea menor a 3 meses; entre 0% y 100% en trackers y/o ETFs; entre 0% y 100% en fondos de inversión; máximo 40% en préstamo de valores; máximo 0% en instrumentos emitidos por la Operadora o por la Asesora, excepto fondos de inversión administrados por la Operadora; mínimo 96% en valores denominados en pesos y/o en UDIs.
- c) Política de inversión: aprovechar oportunidades de mercado tomando posiciones que difieran de su portafolio de referencia en términos de sensibilidad a los movimientos de tasas de interés y al valor relativo a lo largo de la estructura de tasas de interés. La selección de activos se realizará con base en un análisis económico fundamental.
- d) Base de referencia: 5% FTSE-PIP Cetes-28d + 95% FTSE-PIP Real3A..
- e) El fondo podrá invertir en activos a cargo de fondos de inversión administrados por la Operadora en un porcentaje máximo del 100%. El fondo no podrá invertir en cualesquiera otros instrumentos emitidos por la Operadora o por la Asesora.
- f) El fondo podrá realizar operaciones de préstamo de valores. El fondo no invertirá en derivados, en valores estructurados, en valores respaldados por activos ni en certificados bursátiles.

**COMPOSICIÓN DE LA CARTERA DE INVERSIÓN:**

PRINCIPALES INVERSIONES AL MES DE DICIEMBRE DE 2024						
No.	CLAVE DE PIZARRA	EMISORA	NOMBRE	TIPO	MONTO (MILES)	% TOTAL
1	S_UDIBONO_261203	SHCP	DEUDA GUBER	DEUDA	1,044.17	59.16
2	M_BONOS_260903	SHCP	DEUDA GUBER	DEUDA	539.35	30.56
3	LF_BONDEF_291004	SHCP	DEUDA GUBER	REPORTO	181.43	10.28
4	_Efectivo_				0.18	0.01
5						
6						
7						
TOTAL CARTERA					1,765.12	100

\* La cartera no tiene ninguna estrategia de inversión temporal.

**Por Sector de Actividad Económica**



COMISIONES Y REMUNERACIONES POR LA PRESTACIÓN DE SERVICIOS					INFORMACIÓN SOBRE COMISIONES Y REMUNERACIONES		
<b>COMISIONES PAGADAS DIRECTAMENTE POR EL CLIENTE (ANUALES)</b>					<p>Las comisiones por compra venta de acciones, pueden disminuir el monto total de su inversión. Esto implica que usted recibirá un monto menor después de una operación. Lo anterior, junto con las comisiones pagadas por el fondo, representa una reducción del rendimiento total que recibirá por su inversión en el fondo.</p> <p>Algunos prestadores de servicios pueden establecer acuerdos con el fondo y ofrecerle descuentos por sus servicios. Para conocer de su existencia y el posible beneficio para usted, pregunte con su distribuidor.</p> <p>El prospecto de información contiene un mayor detalle de los conflictos de interés a los que pudiera estar sujeto.</p>		
CONCEPTO	SERIE BFE		SERIE MÁS REPRESENTATIVA (A)				
	%	\$	%	\$			
Incumplimiento plazo mínimo de permanencia	0.00%	\$0.00	0.00%	\$0.00			
Incumplimiento saldo mínimo de inversión	0.00%	\$0.00	0.00%	\$0.00			
Compra de acciones	0.00%	\$0.00	0.00%	\$0.00			
Venta de acciones	0.00%	\$0.00	0.00%	\$0.00			
Servicio por asesoría	0.00%	\$0.00	0.00%	\$0.00			
Servicio de custodia de acciones	0.00%	\$0.00	0.00%	\$0.00			
Servicio de administración de acciones	0.00%	\$0.00	0.00%	\$0.00			
Otras	0.00%	\$0.00	0.00%	\$0.00			
<b>Total</b>	<b>0.00%</b>	<b>\$0.00</b>	<b>0.00%</b>	<b>\$0.00</b>			
* Monto por cada \$1,000 invertidos							
<b>COMISIONES PAGADAS POR EL FONDO DE INVERSIÓN</b>							
CONCEPTO	SERIE BFE		SERIE MÁS REPRESENTATIVA (A)				
	%	\$	%	\$			
Administración de activos	0.90%	\$9.00	0.00%	\$0.00			
Administración de activos sobre desempeño	0.00%	\$0.00	0.00%	\$0.00			
Distribución de acciones	0.00%	\$0.00	0.00%	\$0.00			
Valuación de acciones	0.00%	\$0.00	0.00%	\$0.00			
Depósito de acciones del fondo	0.00%	\$0.00	0.00%	\$0.00			
Depósito de valores	0.00%	\$0.00	0.00%	\$0.00			
Contabilidad	0.00%	\$0.00	0.00%	\$0.00			
Otras	0.00%	\$0.00	0.00%	\$0.00			
<b>Total</b>	<b>0.90%</b>	<b>\$9.00</b>	<b>0.00%</b>	<b>\$0.00</b>			
* Monto por cada \$1,000 invertidos							
<b>POLÍTICAS DE COMPRA-VENTA DE ACCIONES</b>							
Plazo mínimo de permanencia	No existe		Liquidez	Diaria			
Recepción de órdenes	Días hábiles de lunes a viernes		Horario	9:00 a 12:15			
Ejecución de operaciones	Mismo día de solicitud		Límites de recompra	El 10% de los activos totales el día de la operación.			
Liquidación de operaciones	48 horas después de la solicitud		Diferencial	No aplicado			
Límite de tenencia por inversionista	Ningún inversionista, podrá ser propietario directa o indirectamente del 49% (cuarenta y nueve) o más del capital pagado del Fondo.						
El fondo de inversión ante condiciones desordenadas del mercado u operaciones inusuales podrá aplicar al precio de valuación de sus acciones, el diferencial que haya determinado previamente, a favor de quienes permanecen en el fondo.							
<b>PRESTADORES DE SERVICIOS</b>					<b>ADVERTENCIAS</b>		
Operadora	SAM Asset Management, S.A. de C.V., Sociedad Operadora de Fondos de Inversión				<p>El Fondo de Inversión no cuenta con garantía alguna del IPAB, ni de la Operadora. La inversión en el Fondo de inversión se encuentra respaldada por el monto de su patrimonio. La inscripción en el Registro tendrá efectos declarativos y no convalida los actos jurídicos que sean nulos de conformidad con las leyes aplicables, ni implica certificación sobre la bondad de los valores inscritos en el mismo o sobre la solvencia, liquidez o calidad crediticia del Fondo de inversión. Ningún intermediario financiero, apoderado para celebrar operaciones con el público o cualquier persona, está autorizado para proporcionar información o hacer declaración alguna adicional al contenido del presente documento o del prospecto de información al público inversionista, por lo que estas deberán entenderse como no autorizadas por el Fondo de inversión. Para mayor información, visite la página electrónica de la Operadora y/o las páginas de las demás sociedades o entidades que distribuyan el Fondo de inversión, donde podrá consultar el prospecto de información al público inversionista actualizado del Fondo de inversión, así como la información actualizada sobre la cartera de inversiones. El presente documento y el prospecto de información son los únicos documentos de venta que reconoce el Fondo de inversión como válidos.</p>		
Distribuidor(es)	SAM Asset Management, S.A. de C.V., Sociedad Operadora de Fondos de Inversión						
Valuadora	Operadora COVAF, S.A. de C.V., Sociedad Operadora Limitada de Fondos de Inversión						
Calificadora	Fitch México, S.A. de C.V.						
<b>ATENCIÓN AL INVERSIONISTA</b>							
Dirección	Paseo de los Tamarindos 90 (Torre Arcos II) Piso 33						
Teléfono	55 4122-9115 y 55 4122-9116						
Horario	9:00 a 16:00 horas						
<b>PÁGINA ELECTRÓNICO</b>							
Operadora	www.samassetmanagement.com.mx						
Distribuidor(es)	www.samassetmanagement.com.mx						

**DOCUMENTO CON INFORMACIÓN CLAVE PARA LA INVERSIÓN**  
 Deuda 3A, S.A. de C.V., Fondo de Inversión en Instrumentos de Deuda  
 administrado por SAM Asset Management, S.A. de C.V., Sociedad Operadora de Fondos de Inversión y asesorado por AXA IM México

CATEGORÍA	TIPO	CLAVE PIZARRA	SERIE	CALIFICACIÓN	FECHA DE AUTORIZACIÓN	POSIBLES ADQUIRIENTES	MONTO LÍMITE DE INVERSIÓN
Mediano Plazo Gubernamental - IDMPGUB	Deuda	AXAIM3A	BM1	AAA f / S4 (mex)	01-abr-22	Personas morales	MÍNIMO: N.A. MÁXIMO: N.A.

**IMPORTANTE:**

El valor de un fondo de inversión, cualquiera que sea su política de inversión, está sujeta a la fluctuación de los mercados, por lo que el inversionista puede tener ganancias y pérdidas.

**OBJETIVO:**

El objetivo del fondo es obtener un rendimiento acorde a su régimen de inversión, tratando de preservar el capital o, incluso obtener ingresos adicionales derivados de movimientos en los mercados. Para lograr su objetivo, el fondo invertirá en valores de deuda gubernamental de manera directa y en mecanismos de inversión colectiva, incluyendo fondos, trackers y/o Exchange Traded Funds (ETFs por sus siglas en inglés), que inviertan en valores gubernamentales. Los valores gubernamentales serán con cupón fijo y/o revisable y podrán estar denominados en pesos y/o UDIs.

Complementariamente, el fondo podrá: invertir en operaciones de reporto actuando siempre como reportadora; realizar préstamo de valores, actuando únicamente como prestamista; invertir en acciones de fondos de inversión no administradas por la Operadora; o hacer depósitos de dinero a la vista.

El fondo no tiene un plazo mínimo de permanencia, sin embargo dado que su horizonte es de mediano plazo, se recomienda un plazo mínimo de 1 año para percibir los resultados de la estrategia.

**INFORMACIÓN RELEVANTE:**

El fondo está orientado a inversionistas pequeños, medianos y grandes, considerando los montos mínimos de inversión, que buscan inversiones de riesgo moderado, así como un nivel medio de sofisticación.

El Valor en Riesgo (VaR) de la cartera de inversión respecto de sus activos netos es de: 0.88% con una probabilidad de 95%. La pérdida que en un escenario pesimista (5 en 100 veces) puede enfrentar el fondo de inversión en un lapso de un día, es de 8.80 pesos por cada 1,000 invertidos. (Este dato es sólo una estimación válida en condiciones normales del mercado. Las pérdidas podrían ser mayores, incluso por el monto total de la inversión realizada.)

"Los Fondos de inversión, no cuentan con asamblea de accionistas, consejo de administración o comisario:

- Las funciones de la asamblea de accionistas, así como las actividades del consejo de administración están encomendadas a SAM Asset Management, S.A. de C.V., Sociedad Operadora de Fondos de Inversión.
- La vigilancia del Fondo de inversión está asignada al contralor normativo de dicha sociedad operadora".

**DESEMPEÑO HISTÓRICO:**

**Serie: BM1**  
**Base de Referencia: 15% FTSE-PIP Cetes-28d + 95% FTSE-PIP Real3A.**

TABLA DE RENDIMIENTOS ANUALIZADOS						
AXAIM3A BM1	Último Mes	Últimos 3 meses	Últimos 12 meses	2024	2023	2022
Rend Bruto						
Rend Neto						
Tasa libre de riesgo						
Base de Referencia						

El rendimiento neto es después de comisiones y el que obtuvo el inversionista en el periodo.

La tasa libre de riesgo es la tasa de Cetes de 28 días.

**El desempeño del fondo en el pasado no es indicativo del desempeño que el mismo tendrá en el futuro**

**REGIMEN Y POLÍTICA DE INVERSIÓN:**

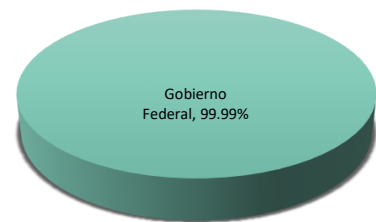
- Estrategia de inversión activa.
- Los principales límites sobre los activos del fondo son los siguientes: máximo 40% en operaciones de reporto; máximo 4% en depósitos de dinero a la vista; mínimo 30% en valores de fácil realización y/o valores cuyo plazo a vencimiento sea menor a 3 meses; entre 0% y 100% en trackers y/o ETFs; entre 0% y 100% en fondos de inversión; máximo 40% en préstamo de valores; máximo 0% en instrumentos emitidos por la Operadora o por la Asesora, excepto fondos de inversión administrados por la Operadora; mínimo 96% en valores denominados en pesos y/o en UDIs.
- Política de inversión: aprovechar oportunidades de mercado tomando posiciones que difieran de su portafolio de referencia en términos de sensibilidad a los movimientos de tasas de interés y al valor relativo a lo largo de la estructura de tasas de interés. La selección de activos se realizará con base en un análisis económico fundamental.
- Base de referencia: 5% FTSE-PIP Cetes-28d + 95% FTSE-PIP Real3A..
- El fondo podrá invertir en activos a cargo de fondos de inversión administrados por la Operadora en un porcentaje máximo del 100%. El fondo no podrá invertir en cualesquiera otros instrumentos emitidos por la Operadora o por la Asesora.
- El fondo podrá realizar operaciones de préstamo de valores. El fondo no invertirá en derivados, en valores estructurados, en valores respaldados por activos ni en certificados bursátiles.

**COMPOSICIÓN DE LA CARTERA DE INVERSIÓN:**

PRINCIPALES INVERSIONES AL MES DE DICIEMBRE DE 2024						
No.	CLAVE DE PIZARRA	EMISORA	NOMBRE	TIPO	MONTO (MILES)	% TOTAL
1	S_UDIBONO_261203	SHCP	DEUDA GUBER	DEUDA	1,044.17	59.16
2	M_BONOS_260903	SHCP	DEUDA GUBER	DEUDA	539.35	30.56
3	LF_BONDEF_291004	SHCP	DEUDA GUBER	REPORTO	181.43	10.28
4	_Efectivo_				0.18	0.01
5						
6						
7						
TOTAL CARTERA					1,765.12	100

\* La cartera no tiene ninguna estrategia de inversión temporal.

**Por Sector de Actividad Económica**



COMISIONES Y REMUNERACIONES POR LA PRESTACIÓN DE SERVICIOS					INFORMACIÓN SOBRE COMISIONES Y REMUNERACIONES
<b>COMISIONES PAGADAS DIRECTAMENTE POR EL CLIENTE (ANUALES)</b>					<p>Las comisiones por compra venta de acciones, pueden disminuir el monto total de su inversión. Esto implica que usted recibirá un monto menor después de una operación. Lo anterior, junto con las comisiones pagadas por el fondo, representa una reducción del rendimiento total que recibirá por su inversión en el fondo.</p> <p>Algunos prestadores de servicios pueden establecer acuerdos con el fondo y ofrecerle descuentos por sus servicios. Para conocer de su existencia y el posible beneficio para usted, pregunte con su distribuidor.</p> <p>El prospecto de información contiene un mayor detalle de los conflictos de interés a los que pudiera estar sujeto.</p>
CONCEPTO	SERIE BM1		SERIE MÁS REPRESENTATIVA (A)		
	%	\$	%	\$	
Incumplimiento plazo mínimo de permanencia	0.00%	\$0.00	0.00%	\$0.00	
Incumplimiento saldo mínimo de inversión	0.00%	\$0.00	0.00%	\$0.00	
Compra de acciones	0.00%	\$0.00	0.00%	\$0.00	
Venta de acciones	0.00%	\$0.00	0.00%	\$0.00	
Servicio por asesoría	0.00%	\$0.00	0.00%	\$0.00	
Servicio de custodia de acciones	0.00%	\$0.00	0.00%	\$0.00	
Servicio de administración de acciones	0.00%	\$0.00	0.00%	\$0.00	
Otras	0.00%	\$0.00	0.00%	\$0.00	
<b>Total</b>	<b>0.00%</b>	<b>\$0.00</b>	<b>0.00%</b>	<b>\$0.00</b>	
* Monto por cada \$1,000 invertidos					
<b>COMISIONES PAGADAS POR EL FONDO DE INVERSIÓN</b>					
CONCEPTO	SERIE BM1		SERIE MÁS REPRESENTATIVA (A)		
	%	\$	%	\$	
Administración de activos	0.23%	\$2.30	0.00%	\$0.00	
Administración de activos sobre desempeño	0.00%	\$0.00	0.00%	\$0.00	
Distribución de acciones	0.00%	\$0.00	0.00%	\$0.00	
Valuación de acciones	0.00%	\$0.00	0.00%	\$0.00	
Depósito de acciones del fondo	0.00%	\$0.00	0.00%	\$0.00	
Depósito de valores	0.00%	\$0.00	0.00%	\$0.00	
Contabilidad	0.00%	\$0.00	0.00%	\$0.00	
Otras	0.00%	\$0.00	0.00%	\$0.00	
<b>Total</b>	<b>0.23%</b>	<b>\$2.30</b>	<b>0.00%</b>	<b>\$0.00</b>	
* Monto por cada \$1,000 invertidos					
<b>POLÍTICAS DE COMPRA-VENTA DE ACCIONES</b>					
Plazo mínimo de permanencia	No existe	Liquidez	Diaria		
Recepción de órdenes	Días hábiles de lunes a viernes	Horario	9:00 a 12:15		
Ejecución de operaciones	Mismo día de solicitud	Límites de recompra	El 10% de los activos totales el día de la operación.		
Liquidación de operaciones	48 horas después de la solicitud	Diferencial	No aplicado		
Límite de tenencia por inversionista	Ningún inversionista, podrá ser propietario directa o indirectamente del 49% (cuarenta y nueve) o más del capital pagado del Fondo				
El fondo de inversión ante condiciones desordenadas del mercado u operaciones inusuales podrá aplicar al precio de valuación de sus acciones, el diferencial que haya determinado previamente, a favor de quienes permanecen en el fondo.					
<b>PRESTADORES DE SERVICIOS</b>					
Operadora	SAM Asset Management, S.A. de C.V., Sociedad Operadora de Fondos de Inversión				
Distribuidor(es)	SAM Asset Management, S.A. de C.V., Sociedad Operadora de Fondos de Inversión				
Valuadora	Operadora COVAF, S.A. de C.V., Sociedad Operadora Limitada de Fondos de Inversión				
Calificadora	Fitch México, S.A. de C.V.				
<b>ATENCIÓN AL INVERSIONISTA</b>					
Dirección	Paseo de los Tamarindos 90 (Torre Arcos II) Piso 33				
Teléfono	55 4122-9115 y 55 4122-9116				
Horario	9:00 a 16:00 horas				
<b>PÁGINA ELECTRÓNICO</b>					
Operadora	www.samassetmanagement.com.mx				
Distribuidor(es)	www.samassetmanagement.com.mx				
<b>ADVERTENCIAS</b>					
El Fondo de Inversión no cuenta con garantía alguna del IPAB, ni de la Operadora. La inversión en el Fondo de inversión se encuentra respaldada por el monto de su patrimonio. La inscripción en el Registro tendrá efectos declarativos y no convalida los actos jurídicos que sean nulos de conformidad con las leyes aplicables, ni implica certificación sobre la bondad de los valores inscritos en el mismo o sobre la solvencia, liquidez o calidad crediticia del Fondo de inversión. Ningún intermediario financiero, apoderado para celebrar operaciones con el público o cualquier persona, está autorizado para proporcionar información o hacer declaración alguna adicional al contenido del presente documento o del prospecto de información al público inversionista, por lo que estas deberán entenderse como no autorizadas por el Fondo de inversión. Para mayor información, visite la página electrónica de la Operadora y/o las páginas de las demás sociedades o entidades que distribuyan el Fondo de inversión, donde podrá consultar el prospecto de información al público inversionista actualizado del Fondo de inversión, así como la información actualizada sobre la cartera de inversiones. El presente documento y el prospecto de información son los únicos documentos de venta que reconoce el Fondo de inversión como válidos.					



**DOCUMENTO CON INFORMACIÓN CLAVE PARA LA INVERSIÓN**  
 Deuda 3A, S.A. de C.V., Fondo de Inversión en Instrumentos de Deuda  
 administrado por SAM Asset Management, S.A. de C.V., Sociedad Operadora de Fondos de Inversión y asesorado por AXA IM México

CATEGORÍA	TIPO	CLAVE PIZARRA	SERIE	CALIFICACIÓN	FECHA DE AUTORIZACIÓN	POSIBLES ADQUIRIENTES	MONTOS LÍMITE DE INVERSIÓN
Mediano Plazo Gubernamental - IDMPGUB	Deuda	AXAIM3A	BM2	AAA f / S4 (mex)	01-abr-22	Personas morales	MÍNIMO: N.A. MÁXIMO: N.A.

**IMPORTANTE:**  
 El valor de un fondo de inversión, cualquiera que sea su política de inversión, está sujeta a la fluctuación de los mercados, por lo que el inversionista puede tener ganancias y pérdidas.

**OBJETIVO:**  
 El objetivo del fondo es obtener un rendimiento acorde a su régimen de inversión, tratando de preservar el capital o, incluso obtener ingresos adicionales derivados de movimientos en los mercados. Para lograr su objetivo, el fondo invertirá en valores de deuda gubernamental de manera directa y en mecanismos de inversión colectiva, incluyendo fondos, trackers y/o Exchange Traded Funds (ETFs por sus siglas en inglés), que inviertan en valores gubernamentales. Los valores gubernamentales serán con cupón fijo y/o revisable y podrán estar denominados en pesos y/o UDLs.  
 Complementariamente, el fondo podrá: invertir en operaciones de reporto actuando siempre como reportadora; realizar préstamo de valores, actuando únicamente como prestamista; invertir en acciones de fondos de inversión no administradas por la Operadora; o hacer depósitos de dinero a la vista.  
 El fondo no tiene un plazo mínimo de permanencia, sin embargo dado que su horizonte es de mediano plazo, se recomienda un plazo mínimo de 1 año para percibir los resultados de la estrategia.

**INFORMACIÓN RELEVANTE:**  
 El fondo está orientado a inversionistas pequeños, medianos y grandes, considerando los montos mínimos de inversión, que buscan inversiones de riesgo moderado, así como un nivel medio de sofisticación.  
 El Valor en Riesgo (VaR) de la cartera de inversión respecto de sus activos netos es de: 0.88% con una probabilidad de 95%. La pérdida que en un escenario pesimista (5 en 100 veces) puede enfrentar el fondo de inversión en un lapso de un día, es de 8.80 pesos por cada 1,000 invertidos. (Este dato es sólo una estimación válida en condiciones normales del mercado. Las pérdidas podrían ser mayores, incluso por el monto total de la inversión realizada.)  
 “Los Fondos de inversión, no cuentan con asamblea de accionistas, consejo de administración o comisario:  
 • Las funciones de la asamblea de accionistas, así como las actividades del consejo de administración están encomendadas a SAM Asset Management, S.A. de C.V., Sociedad Operadora de Fondos de Inversión.  
 • La vigilancia del Fondo de inversión está asignada al contralor normativo de dicha sociedad operadora”.

**DESEMPEÑO HISTÓRICO:**  
 Serie: BM2  
 Base de Referencia: 15% FTSE-PIP Cetes-28d + 95% FTSE-PIP Real3A.

AXAIM3A BM2	Último Mes	Últimos 3 meses	Últimos 12 meses	2024	2023	2022
Rend Bruto						
Rend Neto						
Tasa libre de riesgo						
Base de Referencia						

El rendimiento neto es después de comisiones y el que obtuvo el inversionista en el periodo.  
 La tasa libre de riesgo es la tasa de Cetes de 28 días.  
**El desempeño del fondo en el pasado no es indicativo del desempeño que el mismo tendrá en el futuro**

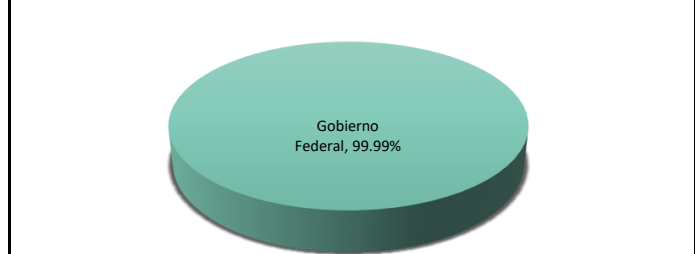
**REGIMEN Y POLÍTICA DE INVERSIÓN:**  
 a) Estrategia de inversión activa.  
 b) Los principales límites sobre los activos del fondo son los siguientes: máximo 40% en operaciones de reporto; máximo 4% en depósitos de dinero a la vista; mínimo 30% en valores de fácil realización y/o valores cuyo plazo a vencimiento sea menor a 3 meses; entre 0% y 100% en trackers y/o ETFs; entre 0% y 100% en fondos de inversión; máximo 40% en préstamo de valores; máximo 0% en instrumentos emitidos por la Operadora o por la Asesora, excepto fondos de inversión administrados por la Operadora; mínimo 96% en valores denominados en pesos y/o en UDLs.  
 c) Política de inversión: aprovechar oportunidades de mercado tomando posiciones que difieran de su portafolio de referencia en términos de sensibilidad a los movimientos de tasas de interés y al valor relativo a lo largo de la estructura de tasas de interés. La selección de activos se realizará con base en un análisis económico fundamental.  
 d) Base de referencia: 5% FTSE-PIP Cetes-28d + 95% FTSE-PIP Real3A..  
 e) El fondo podrá invertir en activos a cargo de fondos de inversión administrados por la Operadora en un porcentaje máximo del 100%. El fondo no podrá invertir en cualesquiera otros instrumentos emitidos por la Operadora o por la Asesora.  
 f) El fondo podrá realizar operaciones de préstamo de valores. El fondo no invertirá en derivados, en valores estructurados, en valores respaldados por activos ni en certificados bursátiles.

**COMPOSICIÓN DE LA CARTERA DE INVERSIÓN:**

No.	CLAVE DE PIZARRA	EMISORA	NOMBRE	TIPO	MONTO (MILES)	% TOTAL
1	S_UDIBONO_261203	SHCP	DEUDA GUBER	DEUDA	1,044.17	59.16
2	M_BONOS_260903	SHCP	DEUDA GUBER	DEUDA	539.35	30.56
3	LF_BONDESF_291004	SHCP	DEUDA GUBER	REPORTO	181.43	10.28
4	_Efectivo_				0.18	0.01
5						
6						
7						
<b>TOTAL CARTERA</b>					<b>1,765.12</b>	<b>100</b>

\* La cartera no tiene ninguna estrategia de inversión temporal.

**Por Sector de Actividad Económica**



**COMISIONES Y REMUNERACIONES POR LA PRESTACIÓN DE SERVICIOS**

COMISIONES PAGADAS DIRECTAMENTE POR EL CLIENTE (ANUALES)				
CONCEPTO	SERIE BM2		SERIE MÁS REPRESENTATIVA (A)	
	%	\$	%	\$
Incumplimiento plazo mínimo de permanencia	0.00%	\$0.00	0.00%	\$0.00
Incumplimiento saldo mínimo de inversión	0.00%	\$0.00	0.00%	\$0.00
Compra de acciones	0.00%	\$0.00	0.00%	\$0.00
Venta de acciones	0.00%	\$0.00	0.00%	\$0.00
Servicio por asesoría	0.00%	\$0.00	0.00%	\$0.00
Servicio de custodia de acciones	0.00%	\$0.00	0.00%	\$0.00
Servicio de administración de acciones	0.00%	\$0.00	0.00%	\$0.00
Otras	0.00%	\$0.00	0.00%	\$0.00
<b>Total</b>	<b>0.00%</b>	<b>\$0.00</b>	<b>0.00%</b>	<b>\$0.00</b>

\* Monto por cada \$1,000 invertidos

COMISIONES PAGADAS POR EL FONDO DE INVERSIÓN				
CONCEPTO	SERIE BM2		SERIE MÁS REPRESENTATIVA (A)	
	%	\$	%	\$
Administración de activos	0.31%	\$3.10	0.00%	\$0.00
Administración de activos sobre desempeño	0.00%	\$0.00	0.00%	\$0.00
Distribución de acciones	0.00%	\$0.00	0.00%	\$0.00
Valuación de acciones	0.00%	\$0.00	0.00%	\$0.00
Depósito de acciones del fondo	0.00%	\$0.00	0.00%	\$0.00
Depósito de valores	0.00%	\$0.00	0.00%	\$0.00
Contabilidad	0.00%	\$0.00	0.00%	\$0.00
Otras	0.00%	\$0.00	0.00%	\$0.00
<b>Total</b>	<b>0.31%</b>	<b>\$3.10</b>	<b>0.00%</b>	<b>\$0.00</b>

\* Monto por cada \$1,000 invertidos

**INFORMACIÓN SOBRE COMISIONES Y REMUNERACIONES**

Las comisiones por compra venta de acciones, pueden disminuir el monto total de su inversión. Esto implica que usted recibirá un monto menor después de una operación. Lo anterior, junto con las comisiones pagadas por el fondo, representa una reducción del rendimiento total que recibirá por su inversión en el fondo.

Algunos prestadores de servicios pueden establecer acuerdos con el fondo y ofrecerle descuentos por sus servicios. Para conocer de su existencia y el posible beneficio para usted, pregunte con su distribuidor.

El prospecto de información contiene un mayor detalle de los conflictos de interés a los que pudiera estar sujeto.

**POLÍTICAS DE COMPRA-VENTA DE ACCIONES**

Plazo mínimo de permanencia	No existe	Liquidez	Diaria
Recepción de órdenes	Días hábiles de lunes a viernes	Horario	9:00 a 12:15
Ejecución de operaciones	Mismo día de solicitud	Límites de compra	El 10% de los activos totales el día de la operación.
Liquidación de operaciones	48 horas después de la solicitud	Diferencial	No aplicado
Límite de tenencia por inversionista	Ningún inversionista, podrá ser propietario directa o indirectamente del 49% (cuarenta y nueve) o más del capital pagado del Fondo de inversión ante condiciones desordenadas del mercado u operaciones inusuales podrá aplicar al precio de valuación de sus acciones, el diferencial que haya determinado previamente, a favor de quienes permanecen en el fondo.		

**PRESTADORES DE SERVICIOS**

Operadora	SAM Asset Management, S.A. de C.V., Sociedad Operadora de Fondos de Inversión
Distribuidor(es)	SAM Asset Management, S.A. de C.V., Sociedad Operadora de Fondos de Inversión
Valuadora	Operadora COVAF, S.A. de C.V., Sociedad Operadora Limitada de Fondos de Inversión
Calificadora	Fitch México, S.A. de C.V.

**ATENCIÓN AL INVERSIONISTA**

Dirección	Paseo de los Tamarindos 90 (Torre Arcos II) Piso 33
Teléfono	55 4122-9115 y 55 4122-9116
Horario	9:00 a 16:00 horas

**PÁGINA ELECTRÓNICO**

Operadora	<a href="http://www.samassetmanagement.com.mx">www.samassetmanagement.com.mx</a>
Distribuidor(es)	<a href="http://www.samassetmanagement.com.mx">www.samassetmanagement.com.mx</a>

**ADVERTENCIAS**

El Fondo de Inversión no cuenta con garantía alguna del IPAB, ni de la Operadora. La inversión en el Fondo de inversión se encuentra respaldada por el monto de su patrimonio. La inscripción en el Registro tendrá efectos declarativos y no convalida los actos jurídicos que sean nulos de conformidad con las leyes aplicables, ni implica certificación sobre la bondad de los valores inscritos en el mismo o sobre la solvencia, liquidez o calidad crediticia del Fondo de inversión. Ningún intermediario financiero, apoderado para celebrar operaciones con el público o cualquier persona, está autorizado para proporcionar información o hacer declaración alguna adicional al contenido del presente documento o del prospecto de información al público inversionista, por lo que estas deberán entenderse como no autorizadas por el Fondo de inversión. Para mayor información, visite la página electrónica de la Operadora y/o las páginas de las demás sociedades o entidades que distribuyan el Fondo de inversión, donde podrá consultar el prospecto de información al público inversionista actualizado del Fondo de inversión, así como la información actualizada sobre la cartera de inversiones. El presente documento y el prospecto de información son los únicos documentos de venta que reconoce el Fondo de inversión como válidos.

**DOCUMENTO CON INFORMACIÓN CLAVE PARA LA INVERSIÓN**  
 Deuda 3A, S.A. de C.V., Fondo de Inversión en Instrumentos de Deuda  
 administrado por SAM Asset Management, S.A. de C.V., Sociedad Operadora de Fondos de Inversión y asesorado por AXA IM México

CATEGORÍA	TIPO	CLAVE PIZARRA	SERIE	CALIFICACIÓN	FECHA DE AUTORIZACIÓN	POSIBLES ADQUIRIENTES	MONTOS LÍMITE DE INVERSIÓN
Mediano Plazo Gubernamental - IDMPGUB	Deuda	AXAIM3A	BM3	AAA f / S4 (mex)	01-abr-22	Personas morales	MÍNIMO: N.A. MÁXIMO: N.A.

**IMPORTANTE:**

El valor de un fondo de inversión, cualquiera que sea su política de inversión, está sujeta a la fluctuación de los mercados, por lo que el inversionista puede tener ganancias y pérdidas.

**OBJETIVO:**

El objetivo del fondo es obtener un rendimiento acorde a su régimen de inversión, tratando de preservar el capital o, incluso obtener ingresos adicionales derivados de movimientos en los mercados. Para lograr su objetivo, el fondo invertirá en valores de deuda gubernamental de manera directa y en mecanismos de inversión colectiva, incluyendo fondos, trackers y/o Exchange Traded Funds (ETFs por sus siglas en inglés), que inviertan en valores gubernamentales. Los valores gubernamentales serán con cupón fijo y/o revisable y podrán estar denominados en pesos y/o UDIs.

Complementariamente, el fondo podrá: invertir en operaciones de reporto actuando siempre como reportadora; realizar préstamo de valores, actuando únicamente como prestamista; invertir en acciones de fondos de inversión no administradas por la Operadora; o hacer depósitos de dinero a la vista.

El fondo no tiene un plazo mínimo de permanencia, sin embargo dado que su horizonte es de mediano plazo, se recomienda un plazo mínimo de 1 año para percibir los resultados de la estrategia.

**INFORMACIÓN RELEVANTE:**

El fondo está orientado a inversionistas pequeños, medianos y grandes, considerando los montos mínimos de inversión, que buscan inversiones de riesgo moderado, así como un nivel medio de sofisticación.

El Valor en Riesgo (VaR) de la cartera de inversión respecto de sus activos netos es de: 0.88% con una probabilidad de 95%. La pérdida que en un escenario pesimista (5 en 100 veces) puede enfrentar el fondo de inversión en un lapso de un día, es de 8.80 pesos por cada 1,000 invertidos. (Este dato es sólo una estimación válida en condiciones normales del mercado. Las pérdidas podrían ser mayores, incluso por el monto total de la inversión realizada.)

“Los Fondos de inversión, no cuentan con asamblea de accionistas, consejo de administración o comisario:

- Las funciones de la asamblea de accionistas, así como las actividades del consejo de administración están encomendadas a SAM Asset Management, S.A. de C.V., Sociedad Operadora de Fondos de Inversión.
- La vigilancia del Fondo de inversión está asignada al contralor normativo de dicha sociedad operadora”.

**DESEMPEÑO HISTÓRICO:**

**Serie: BM3**  
**Base de Referencia: 15% FTSE-PIP Cetes-28d + 95% FTSE-PIP Real3A.**

TABLA DE RENDIMIENTOS ANUALIZADOS						
AXAIM3A BM3	Último Mes	Últimos 3 meses	Últimos 12 meses	2024	2023	2022
Rend Bruto						
Rend Neto						
Tasa libre de riesgo						
Base de Referencia						

El rendimiento neto es después de comisiones y el que obtuvo el inversionista en el periodo.

La tasa libre de riesgo es la tasa de Cetes de 28 días.

**El desempeño del fondo en el pasado no es indicativo del desempeño que el mismo tendrá en el futuro**

**RÉGIMEN Y POLÍTICA DE INVERSIÓN:**

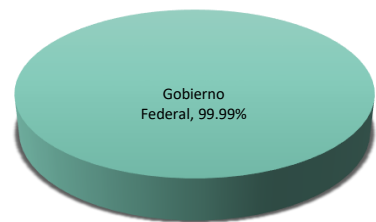
- Estrategia de inversión activa.
- Los principales límites sobre los activos del fondo son los siguientes: máximo 40% en operaciones de reporto; máximo 4% en depósitos de dinero a la vista; mínimo 30% en valores de fácil realización y/o valores cuyo plazo a vencimiento sea menor a 3 meses; entre 0% y 100% en trackers y/o ETFs; entre 0% y 100% en fondos de inversión; máximo 40% en préstamo de valores; máximo 0% en instrumentos emitidos por la Operadora o por la Asesora, excepto fondos de inversión administrados por la Operadora; mínimo 96% en valores denominados en pesos y/o en UDIs.
- Política de inversión: aprovechar oportunidades de mercado tomando posiciones que difieran de su portafolio de referencia en términos de sensibilidad a los movimientos de tasas de interés y al valor relativo a lo largo de la estructura de tasas de interés. La selección de activos se realizará con base en un análisis económico fundamental.
- Base de referencia: 5% FTSE-PIP Cetes-28d + 95% FTSE-PIP Real3A..
- El fondo podrá invertir en activos a cargo de fondos de inversión administrados por la Operadora en un porcentaje máximo del 100%. El fondo no podrá invertir en cualesquiera otros instrumentos emitidos por la Operadora o por la Asesora.
- El fondo podrá realizar operaciones de préstamo de valores. El fondo no invertirá en derivados, en valores estructurados, en valores respaldados por activos ni en certificados bursátiles.

**COMPOSICIÓN DE LA CARTERA DE INVERSIÓN:**

PRINCIPALES INVERSIONES AL MES DE DICIEMBRE DE 2024						
No.	CLAVE DE PIZARRA	EMISORA	NOMBRE	TIPO	MONTO (MILES)	% TOTAL
1	S_UDIBONO_261203	SHCP	DEUDA GUBER	DEUDA	1,044.17	59.16
2	M_BONOS_260903	SHCP	DEUDA GUBER	DEUDA	539.35	30.56
3	LF_BONDEF_291004	SHCP	DEUDA GUBER	REPORTO	181.43	10.28
4	_Efectivo_				0.18	0.01
5						
6						
7						
TOTAL CARTERA					1,765.12	100

\* La cartera no tiene ninguna estrategia de inversión temporal.

**Por Sector de Actividad Económica**



COMISIONES Y REMUNERACIONES POR LA PRESTACIÓN DE SERVICIOS					INFORMACIÓN SOBRE COMISIONES Y REMUNERACIONES
<b>COMISIONES PAGADAS DIRECTAMENTE POR EL CLIENTE (ANUALES)</b>					<p>Las comisiones por compra venta de acciones, pueden disminuir el monto total de su inversión. Esto implica que usted recibirá un monto menor después de una operación. Lo anterior, junto con las comisiones pagadas por el fondo, representa una reducción del rendimiento total que recibirá por su inversión en el fondo.</p> <p>Algunos prestadores de servicios pueden establecer acuerdos con el fondo y ofrecerle descuentos por sus servicios. Para conocer de su existencia y el posible beneficio para usted, pregunte con su distribuidor.</p> <p>El prospecto de información contiene un mayor detalle de los conflictos de interés a los que pudiera estar sujeto.</p>
CONCEPTO	SERIE BM3		SERIE MÁS REPRESENTATIVA (A)		
	%	\$	%	\$	
Incumplimiento plazo mínimo de permanencia	0.00%	\$0.00	0.00%	\$0.00	
Incumplimiento saldo mínimo de inversión	0.00%	\$0.00	0.00%	\$0.00	
Compra de acciones	0.00%	\$0.00	0.00%	\$0.00	
Venta de acciones	0.00%	\$0.00	0.00%	\$0.00	
Servicio por asesoría	0.00%	\$0.00	0.00%	\$0.00	
Servicio de custodia de acciones	0.00%	\$0.00	0.00%	\$0.00	
Servicio de administración de acciones	0.00%	\$0.00	0.00%	\$0.00	
Otras	0.00%	\$0.00	0.00%	\$0.00	
<b>Total</b>	<b>0.00%</b>	<b>\$0.00</b>	<b>0.00%</b>	<b>\$0.00</b>	
* Monto por cada \$1,000 invertidos					
<b>COMISIONES PAGADAS POR EL FONDO DE INVERSIÓN</b>					
CONCEPTO	SERIE BM3		SERIE MÁS REPRESENTATIVA (A)		
	%	\$	%	\$	
Administración de activos	0.41%	\$4.10	0.00%	\$0.00	
Administración de activos sobre desempeño	0.00%	\$0.00	0.00%	\$0.00	
Distribución de acciones	0.00%	\$0.00	0.00%	\$0.00	
Valuación de acciones	0.00%	\$0.00	0.00%	\$0.00	
Depósito de acciones del fondo	0.00%	\$0.00	0.00%	\$0.00	
Depósito de valores	0.00%	\$0.00	0.00%	\$0.00	
Contabilidad	0.00%	\$0.00	0.00%	\$0.00	
Otras	0.00%	\$0.00	0.00%	\$0.00	
<b>Total</b>	<b>0.41%</b>	<b>\$4.10</b>	<b>0.00%</b>	<b>\$0.00</b>	
* Monto por cada \$1,000 invertidos					
<b>POLÍTICAS DE COMPRA-VENTA DE ACCIONES</b>					
Plazo mínimo de permanencia	No existe		Liquidez	Diaria	
Recepción de órdenes	Días hábiles de lunes a viernes		Horario	9:00 a 12:15	
Ejecución de operaciones	Mismo día de solicitud		Límites de recompra	El 10% de los activos totales el día de la operación.	
Liquidación de operaciones	48 horas después de la solicitud		Diferencial	No aplicado	
Límite de tenencia por inversionista	Ningún inversionista, podrá ser propietario directa o indirectamente del 49% (cuarenta y nueve) o más del capital pagado del Fondo				
El fondo de inversión ante condiciones desordenadas del mercado u operaciones inusuales podrá aplicar al precio de valuación de sus acciones, el diferencial que haya determinado previamente, a favor de quienes permanecen en el fondo.					
<b>PRESTADORES DE SERVICIOS</b>			<b>ADVERTENCIAS</b>		
Operadora	SAM Asset Management, S.A. de C.V., Sociedad Operadora de Fondos de Inversión		<p>El Fondo de Inversión no cuenta con garantía alguna del IPAB, ni de la Operadora. La inversión en el Fondo de inversión se encuentra respaldada por el monto de su patrimonio. La inscripción en el Registro tendrá efectos declarativos y no convalida los actos jurídicos que sean nulos de conformidad con las leyes aplicables, ni implica certificación sobre la bondad de los valores inscritos en el mismo o sobre la solvencia, liquidez o calidad crediticia del Fondo de inversión. Ningún intermediario financiero, apoderado para celebrar operaciones con el público o cualquier persona, está autorizado para proporcionar información o hacer declaración alguna adicional al contenido del presente documento o del prospecto de información al público inversionista, por lo que estas deberán entenderse como no autorizadas por el Fondo de inversión. Para mayor información, visite la página electrónica de la Operadora y/o las páginas de las demás sociedades o entidades que distribuyan el Fondo de inversión, donde podrá consultar el prospecto de información al público inversionista actualizado del Fondo de inversión, así como la información actualizada sobre la cartera de inversiones. El presente documento y el prospecto de información son los únicos documentos de venta que reconoce el Fondo de inversión como válidos.</p>		
Distribuidor(es)	SAM Asset Management, S.A. de C.V., Sociedad Operadora de Fondos de Inversión				
Valuadora	Operadora COVAF, S.A. de C.V., Sociedad Operadora Limitada de Fondos de Inversión				
Calificadora	Fitch México, S.A. de C.V.				
<b>ATENCIÓN AL INVERSIONISTA</b>					
Dirección	Paseo de los Tamarindos 90 (Torre Arcos II) Piso 33				
Teléfono	55 4122-9115 y 55 4122-9116				
Horario	9:00 a 16:00 horas				
<b>PÁGINA ELECTRÓNICO</b>					
Operadora	www.samassetmanagement.com.mx				
Distribuidor(es)	www.samassetmanagement.com.mx				

**DOCUMENTO CON INFORMACIÓN CLAVE PARA LA INVERSIÓN**  
 Deuda 3A, S.A. de C.V., Fondo de Inversión en Instrumentos de Deuda  
 administrado por SAM Asset Management, S.A. de C.V., Sociedad Operadora de Fondos de Inversión y asesorado por AXA IM México

CATEGORÍA	TIPO	CLAVE PIZARRA	SERIE	CALIFICACIÓN	FECHA DE AUTORIZACIÓN	POSIBLES ADQUIRIENTES	MONTOS LÍMITE DE INVERSIÓN
Mediano Plazo Gubernamental - IDMPGUB	Deuda	AXAIM3A	BM4	AAA f / S4 (mex)	01-abr-22	Personas morales	MÍNIMO: N.A. MÁXIMO: N.A.

**IMPORTANTE:**

El valor de un fondo de inversión, cualquiera que sea su política de inversión, está sujeta a la fluctuación de los mercados, por lo que el inversionista puede tener ganancias y pérdidas.

**OBJETIVO:**

El objetivo del fondo es obtener un rendimiento acorde a su régimen de inversión, tratando de preservar el capital o, incluso obtener ingresos adicionales derivados de movimientos en los mercados. Para lograr su objetivo, el fondo invertirá en valores de deuda gubernamental de manera directa y en mecanismos de inversión colectiva, incluyendo fondos, trackers y/o Exchange Traded Funds (ETFs por sus siglas en inglés), que inviertan en valores gubernamentales. Los valores gubernamentales serán con cupón fijo y/o revisable y podrán estar denominados en pesos y/o UDIs.

Complementariamente, el fondo podrá: invertir en operaciones de reporto actuando siempre como reportadora; realizar préstamo de valores, actuando únicamente como prestamista; invertir en acciones de fondos de inversión no administradas por la Operadora; o hacer depósitos de dinero a la vista.

El fondo no tiene un plazo mínimo de permanencia, sin embargo dado que su horizonte es de mediano plazo, se recomienda un plazo mínimo de 1 año para percibir los resultados de la estrategia.

**INFORMACIÓN RELEVANTE:**

El fondo está orientado a inversionistas pequeños, medianos y grandes, considerando los montos mínimos de inversión, que buscan inversiones de riesgo moderado, así como un nivel medio de sofisticación.

El Valor en Riesgo (VaR) de la cartera de inversión respecto de sus activos netos es de: 0.88% con una probabilidad de 95%. La pérdida que en un escenario pesimista (5 en 100 veces) puede enfrentar el fondo de inversión en un lapso de un día, es de 8.80 pesos por cada 1,000 invertidos. (Este dato es sólo una estimación válida en condiciones normales del mercado. Las pérdidas podrían ser mayores, incluso por el monto total de la inversión realizada.)

“Los Fondos de inversión, no cuentan con asamblea de accionistas, consejo de administración o comisario:

- Las funciones de la asamblea de accionistas, así como las actividades del consejo de administración están encomendadas a SAM Asset Management, S.A. de C.V., Sociedad Operadora de Fondos de Inversión.
- La vigilancia del Fondo de inversión está asignada al contralor normativo de dicha sociedad operadora”.

**DESEMPEÑO HISTÓRICO:**

**Serie: BM4**  
**Base de Referencia: 15% FTSE-PIP Cetes-28d + 95% FTSE-PIP Real3A.**

TABLA DE RENDIMIENTOS ANUALIZADOS						
AXAIM3A BM4	Último Mes	Últimos 3 meses	Últimos 12 meses	2024	2023	2022
Rend Bruto						
Rend Neto						
Tasa libre de riesgo						
Base de Referencia						

El rendimiento neto es después de comisiones y el que obtuvo el inversionista en el periodo.

La tasa libre de riesgo es la tasa de Cetes de 28 días.

**El desempeño del fondo en el pasado no es indicativo del desempeño que el mismo tendrá en el futuro**

**REGIMEN Y POLÍTICA DE INVERSIÓN:**

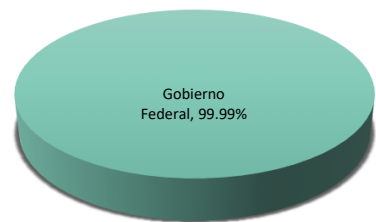
- Estrategia de inversión activa.
- Los principales límites sobre los activos del fondo son los siguientes: máximo 40% en operaciones de reporto; máximo 4% en depósitos de dinero a la vista; mínimo 30% en valores de fácil realización y/o valores cuyo plazo a vencimiento sea menor a 3 meses; entre 0% y 100% en trackers y/o ETFs; entre 0% y 100% en fondos de inversión; máximo 40% en préstamo de valores; máximo 0% en instrumentos emitidos por la Operadora o por la Asesora, excepto fondos de inversión administrados por la Operadora; mínimo 96% en valores denominados en pesos y/o en UDIs.
- Política de inversión: aprovechar oportunidades de mercado tomando posiciones que difieran de su portafolio de referencia en términos de sensibilidad a los movimientos de tasas de interés y al valor relativo a lo largo de la estructura de tasas de interés. La selección de activos se realizará con base en un análisis económico fundamental.
- Base de referencia: 5% FTSE-PIP Cetes-28d + 95% FTSE-PIP Real3A..
- El fondo podrá invertir en activos a cargo de fondos de inversión administrados por la Operadora en un porcentaje máximo del 100%. El fondo no podrá invertir en cualesquiera otros instrumentos emitidos por la Operadora o por la Asesora.
- El fondo podrá realizar operaciones de préstamo de valores. El fondo no invertirá en derivados, en valores estructurados, en valores respaldados por activos ni en certificados bursátiles.

**COMPOSICIÓN DE LA CARTERA DE INVERSIÓN:**

PRINCIPALES INVERSIONES AL MES DE DICIEMBRE DE 2024						
No.	CLAVE DE PIZARRA	EMISORA	NOMBRE	TIPO	MONTO (MILES)	% TOTAL
1	S_UDIBONO_261203	SHCP	DEUDA GUBER	DEUDA	1,044.17	59.16
2	M_BONOS_260903	SHCP	DEUDA GUBER	DEUDA	539.35	30.56
3	LF_BONDES_291004	SHCP	DEUDA GUBER	REPORTO	181.43	10.28
4	_Efectivo_				0.18	0.01
5						
6						
7						
TOTAL CARTERA					1,765.12	100

\* La cartera no tiene ninguna estrategia de inversión temporal.

**Por Sector de Actividad Económica**



COMISIONES Y REMUNERACIONES POR LA PRESTACIÓN DE SERVICIOS					INFORMACIÓN SOBRE COMISIONES Y REMUNERACIONES	
<b>COMISIONES PAGADAS DIRECTAMENTE POR EL CLIENTE (ANUALES)</b>					<p>Las comisiones por compra venta de acciones, pueden disminuir el monto total de su inversión. Esto implica que usted recibirá un monto menor después de una operación. Lo anterior, junto con las comisiones pagadas por el fondo, representa una reducción del rendimiento total que recibirá por su inversión en el fondo.</p> <p>Algunos prestadores de servicios pueden establecer acuerdos con el fondo y ofrecerle descuentos por sus servicios. Para conocer de su existencia y el posible beneficio para usted, pregunte con su distribuidor.</p> <p>El prospecto de información contiene un mayor detalle de los conflictos de interés a los que pudiera estar sujeto.</p>	
CONCEPTO	SERIE BM4		SERIE MÁS REPRESENTATIVA (A)			
	%	\$	%	\$		
Incumplimiento plazo mínimo de permanencia	0.00%	\$0.00	0.00%	\$0.00		
Incumplimiento saldo mínimo de inversión	0.00%	\$0.00	0.00%	\$0.00		
Compra de acciones	0.00%	\$0.00	0.00%	\$0.00		
Venta de acciones	0.00%	\$0.00	0.00%	\$0.00		
Servicio por asesoría	0.00%	\$0.00	0.00%	\$0.00		
Servicio de custodia de acciones	0.00%	\$0.00	0.00%	\$0.00		
Servicio de administración de acciones	0.00%	\$0.00	0.00%	\$0.00		
Otras	0.00%	\$0.00	0.00%	\$0.00		
<b>Total</b>	<b>0.00%</b>	<b>\$0.00</b>	<b>0.00%</b>	<b>\$0.00</b>		
* Monto por cada \$1,000 invertidos						
<b>COMISIONES PAGADAS POR EL FONDO DE INVERSIÓN</b>						
CONCEPTO	SERIE BM4		SERIE MÁS REPRESENTATIVA (A)			
	%	\$	%	\$		
Administración de activos	0.75%	\$7.50	0.00%	\$0.00		
Administración de activos sobre desempeño	0.00%	\$0.00	0.00%	\$0.00		
Distribución de acciones	0.00%	\$0.00	0.00%	\$0.00		
Valuación de acciones	0.00%	\$0.00	0.00%	\$0.00		
Depósito de acciones del fondo	0.00%	\$0.00	0.00%	\$0.00		
Depósito de valores	0.00%	\$0.00	0.00%	\$0.00		
Contabilidad	0.00%	\$0.00	0.00%	\$0.00		
Otras	0.00%	\$0.00	0.00%	\$0.00		
<b>Total</b>	<b>0.75%</b>	<b>\$7.50</b>	<b>0.00%</b>	<b>\$0.00</b>		
* Monto por cada \$1,000 invertidos						
<b>POLÍTICAS DE COMPRA-VENTA DE ACCIONES</b>						
Plazo mínimo de permanencia	No existe		Liquidez	Diaria		
Recepción de órdenes	Días hábiles de lunes a viernes		Horario	9:00 a 12:15		
Ejecución de operaciones	Mismo día de solicitud		Límites de compra	El 10% de los activos totales el día de la operación.		
Liquidación de operaciones	48 horas después de la solicitud		Diferencial	No aplicado		
Límite de tenencia por inversionista	Ningún inversionista, podrá ser propietario directa o indirectamente del 49% (cuarenta y nueve) o más del capital pagado del Fondo					
El fondo de inversión ante condiciones desordenadas del mercado u operaciones inusuales podrá aplicar al precio de valuación de sus acciones, el diferencial que haya determinado previamente, a favor de quienes permanecen en el fondo.						
<b>PRESTADORES DE SERVICIOS</b>						
Operadora	SAM Asset Management, S.A. de C.V., Sociedad Operadora de Fondos de Inversión					
Distribuidor(es)	SAM Asset Management, S.A. de C.V., Sociedad Operadora de Fondos de Inversión					
Valuadora	Operadora COVAF, S.A. de C.V., Sociedad Operadora Limitada de Fondos de Inversión					
Calificadora	Fitch México, S.A. de C.V.					
<b>ATENCIÓN AL INVERSIONISTA</b>						
Dirección	Paseo de los Tamarindos 90 (Torre Arcos II) Piso 33					
Teléfono	55 4122-9115 y 55 4122-9116					
Horario	9:00 a 16:00 horas					
<b>PÁGINA ELECTRÓNICA</b>						
Operadora	www.samassetmanagement.com.mx					
Distribuidor(es)	www.samassetmanagement.com.mx					
<b>ADVERTENCIAS</b>						
El Fondo de Inversión no cuenta con garantía alguna del IPAB, ni de la Operadora. La inversión en el Fondo de inversión se encuentra respaldada por el monto de su patrimonio. La inscripción en el Registro tendrá efectos declarativos y no convalida los actos jurídicos que sean nulos de conformidad con las leyes aplicables, ni implica certificación sobre la bondad de los valores inscritos en el mismo o sobre la solvencia, liquidez o calidad crediticia del Fondo de inversión. Ningún intermediario financiero, apoderado para celebrar operaciones con el público o cualquier persona, está autorizado para proporcionar información o hacer declaración alguna adicional al contenido del presente documento o del prospecto de información al público inversionista, por lo que estas deberán entenderse como no autorizadas por el Fondo de inversión. Para mayor información, visite la página electrónica de la Operadora y/o las páginas de las demás sociedades o entidades que distribuyan el Fondo de inversión, donde podrá consultar el prospecto de información al público inversionista actualizado del Fondo de inversión, así como la información actualizada sobre la cartera de inversiones. El presente documento y el prospecto de información son los únicos documentos de venta que reconoce el Fondo de inversión como válidos.						