

**ACTUALIZACIÓN MENSUAL A LOS ELEMENTOS DEL  
PROSPECTO ESPECÍFICO DE INFORMACIÓN AL PÚBLICO INVERSIONISTA  
FINTUAL MODERATE PORTMAN, S.A. DE C.V. FONDO DE INVERSIÓN DE  
RENDA VARIABLE.**

## PORTMAN

**MÉTRICAS DE VAR ACTUALIZADAS CONFORME AL INCISO 1 D) I) DEL PROSPECTO ESPECÍFICO**

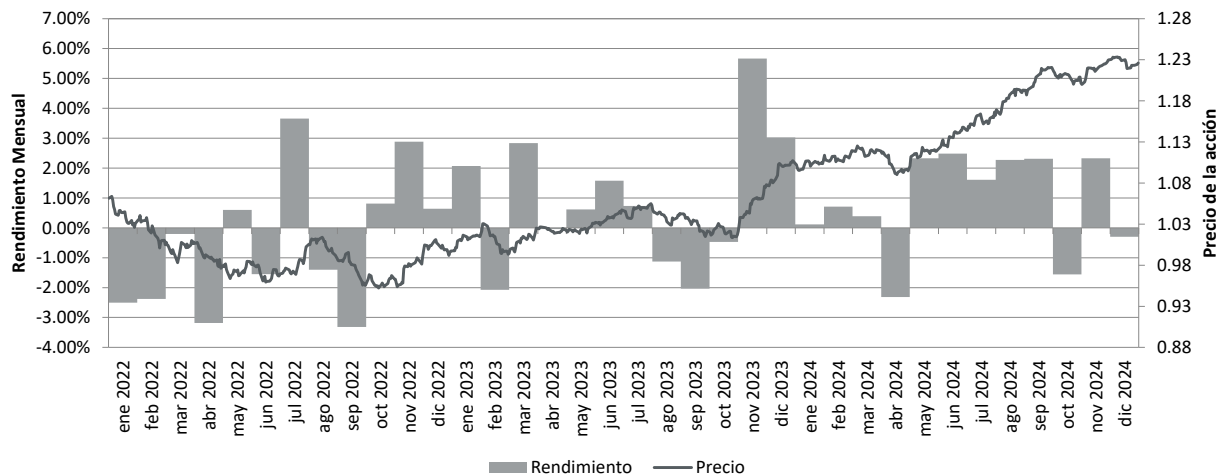
FONDO	PERDIDA MÁXIMA ESPERADA	LÍMITE DE VAR	VAR MAXIMO OBSERVADO	VAR PROMEDIO OBSERVADO
PORTMAN	\$13.00	1.30%	0.5761%	0.5290%

La medida de VaR se calcula con base en los rendimientos históricos; por lo que niveles pasados del VaR no son indicativos de los niveles futuros. Bajo condiciones de mercado extremadamente volátiles, el VaR y su pérdida máxima esperada pueden ser mayores de lo que se indica en este Prospecto.

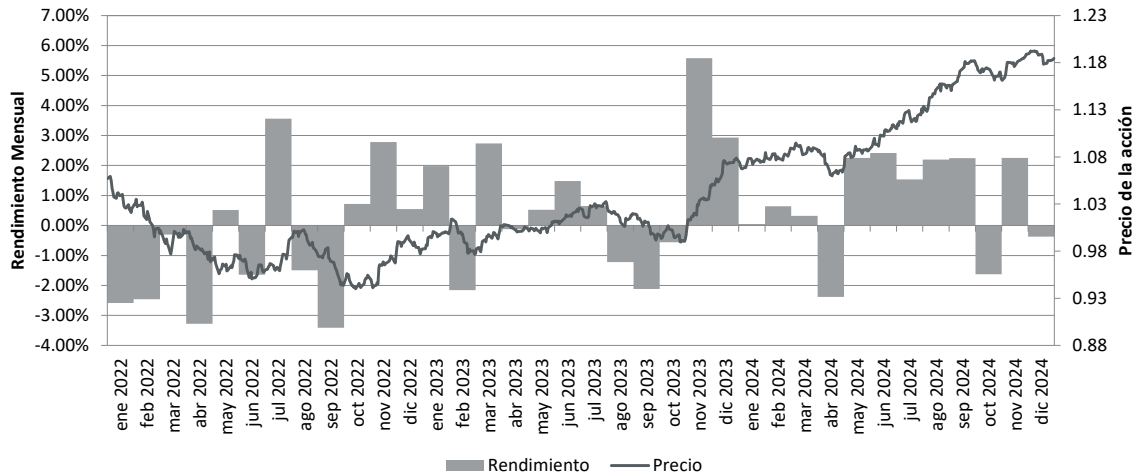
FINTUAL MODERATE PORTMAN, S.A. DE C.V. FONDO DE INVERSIÓN DE RENDA VARIABLE.

**GRÁFICAS DE RENDIMIENTOS ACTUALIZADAS CONFORME AL INCISO 1 E) I) DEL PROSPECTO ESPECÍFICO**

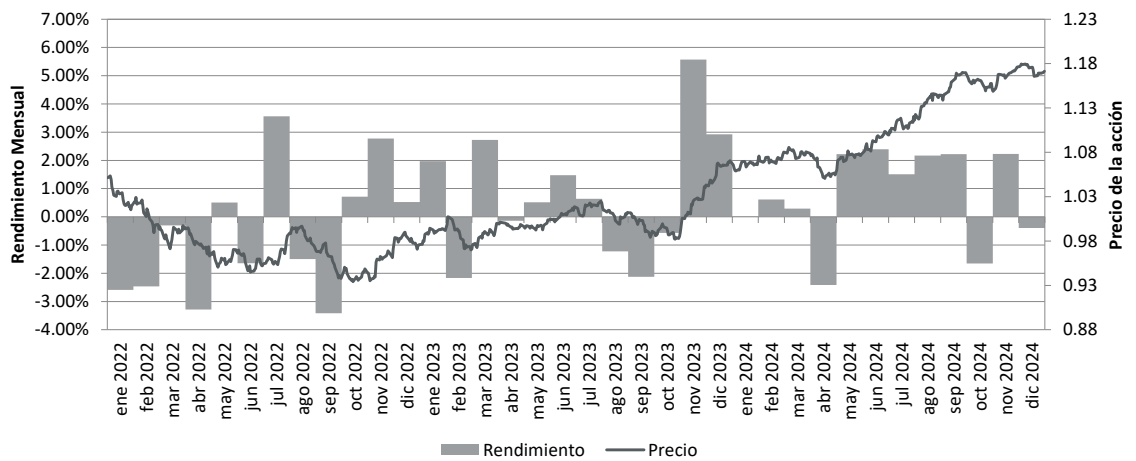
RENDIMIENTO DE UNA INVERSIÓN INICIAL DE \$10,000 PESOS								
Fechas		31/12/2021	30/06/2022	30/12/2022	30/06/2023	29/12/2023	28/06/2024	31/12/2024
Fondo y Serie	PORTMAN A	10,000.00	9,602.12	9,732.10	9,940.92	10,184.14	10,345.75	10,645.22
Benchmark	PIPCetes-182d	10,000.00	10,123.98	10,318.55	10,563.37	10,824.05	11,082.87	11,362.02



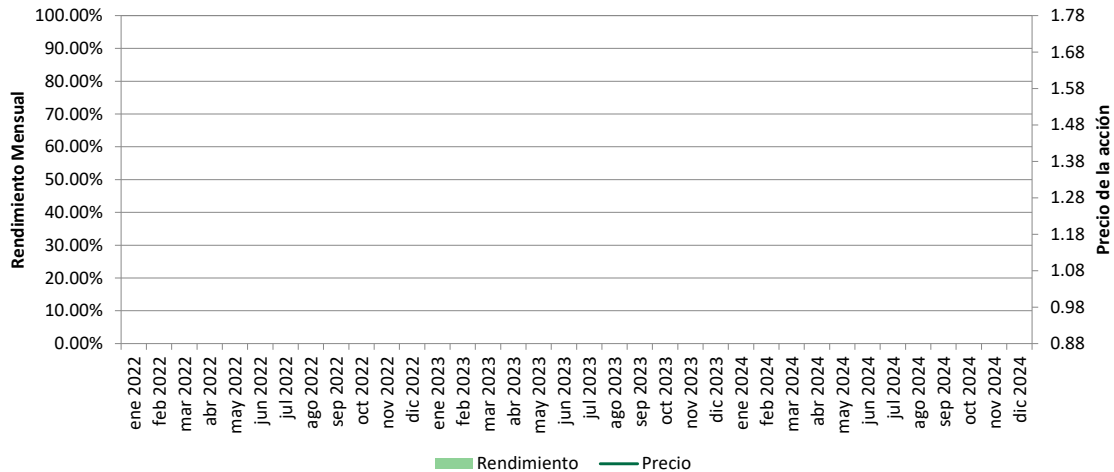
RENDIMIENTO DE UNA INVERSIÓN INICIAL DE \$10,000 PESOS								
Fechas		31/12/2021	30/06/2022	30/12/2022	30/06/2023	29/12/2023	28/06/2024	31/12/2024
Fondo y Serie	PORTMAN E10F	10,000.00	9,579.76	9,685.97	9,870.99	10,089.10	10,230.72	10,507.03
Benchmark	PIPCetes-182d	10,000.00	10,123.98	10,318.55	10,563.37	10,824.05	11,082.87	11,362.02



RENDIMIENTO DE UNA INVERSIÓN INICIAL DE \$10,000 PESOS								
Fechas		31/12/2021	30/06/2022	30/12/2022	30/06/2023	29/12/2023	28/06/2024	31/12/2024
Fondo y Serie	PORTMAN F10	10,000.00	9,578.07	9,681.86	9,863.65	10,079.25	10,213.29	10,481.77
Benchmark	PIPCetes-182d	10,000.00	10,123.98	10,318.55	10,563.37	10,824.05	11,082.87	11,362.02



RENDIMIENTO DE UNA INVERSIÓN INICIAL DE \$10,000 PESOS								
Fechas		31/12/2021	30/06/2022	30/12/2022	30/06/2023	29/12/2023	28/06/2024	31/12/2024
Fondo y Serie	PORTMAN E10M	10,000.00	10,000.00	10,000.00	10,000.00	10,000.00	10,000.00	10,000.00
Benchmark	PiPCetes-182d	10,000.00	10,000.00	10,000.00	10,000.00	10,000.00	10,000.00	10,000.00



El desempeño del fondo en el pasado puede no ser indicativo del desempeño que tendrá en el futuro.

**Tablas de rendimientos actualizadas conforme al inciso 1 e) i) del prospecto específico**

Las tablas de rendimientos incluirán los datos cuando se cuente con información histórica.

TABLA DE RENDIMIENTOS EFECTIVOS							
PORTMAN A		Último Mes	Últimos 3 meses	Últimos 12 meses	2023	2022	2021
Rend Bruto		-0.27%	0.52%	11.13%	11.26%	-5.96%	
Rend Neto		-0.30%	0.43%	10.73%	11.02%	-6.06%	
Tasa libre de riesgo	(1)	0.83%	2.53%	11.41%	11.71%	7.71%	
Base de Referencia		0.91%	2.73%	11.82%	11.64%	7.49%	

TABLA DE RENDIMIENTOS EFECTIVOS							
PORTMAN E10F		Último Mes	Últimos 3 meses	Últimos 12 meses	2023	2022	2021
Rend Bruto		-0.27%	0.52%	11.13%	11.26%	-5.96%	
Rend Neto		-0.37%	0.22%	9.80%	9.84%	-7.08%	
Tasa libre de riesgo	(1)	0.83%	2.53%	11.41%	11.71%	7.71%	
Base de Referencia		0.91%	2.73%	11.82%	11.64%	7.49%	

TABLA DE RENDIMIENTOS EFECTIVOS						
PORTMAN F10	Último Mes	Últimos 3 meses	Últimos 12 meses	2023	2022	2021
Rend Bruto	-0.27%	0.52%	11.13%	11.26%	-5.96%	
Rend Neto	-0.40%	0.14%	9.44%	9.70%	-7.17%	
Tasa libre de riesgo (1)	0.83%	2.53%	11.41%	11.71%	7.71%	
Base de Referencia	0.91%	2.73%	11.82%	11.64%	7.49%	

TABLA DE RENDIMIENTOS EFECTIVOS						
PORTMAN E10M	Último Mes	Últimos 3 meses	Últimos 12 meses	2023	2022	2021
Rend Bruto						
Rend Neto						
Tasa libre de riesgo (1)	0.83%	2.53%	11.41%			
Base de Referencia	0.91%	2.73%	11.82%			

1. Cetes 28 días

Los rendimientos netos mostrados en la tabla reflejan la totalidad de los costos y comisiones en que incurre el Fondo de Inversión.

El desempeño histórico del fondo de inversión no es un indicativo de su desempeño futuro.

**CARTERA MENSUAL CONFORME AL ANEXO DEL PROSPECTO ESPECIFICO**

<b>PORTMAN</b>					
Fintual Moderate Portman, S.A. de C.V.					
Fondo de inversión de renta variable					
<b>CARTERA DE INVERSIÓN*</b>					
<b>TIPO DE VALOR</b>	<b>EMISORA</b>	<b>SERIE</b>	<b>CALIFICACIÓN</b>	<b>VALOR TOTAL</b>	<b>% TOTAL</b>
<b>TITULOS EN REPORTEO</b>					
LF	BONDESF	291004	mxAAA	2,991,653.64	2.00
<b>TITULOS EN DIRECTO</b>					
51	BNPP-LP	E10FF	A	96,919,016.54	64.74
11	EMBMXX	N		25,127,990.25	16.78
11SP	VGT	*		14,101,696.12	9.42
11	IHYMXX	N		10,567,737.20	7.06
	Efectivo			259.01	0.00
<b>TOTAL CARTERA</b>				<b>149,708,352.76</b>	<b>100.00</b>
<b>ACTIVO NETO</b>				<b>147,363,503.54</b>	
<b>Cartera al:</b>		31-dic-24			
<b>Límite máximo de VaR</b>		1.300%			
<b>VaR promedio observado</b>		0.529%			
<b>Supuestos y metod</b> VaR histórico a un día, con base en 1000 observaciones y 95% de confianza.					

\* La cartera no tiene ninguna estrategia de inversión temporal