

DOCUMENTO CON INFORMACIÓN CLAVE PARA LA INVERSIÓN
BNPP 4, S.A. de C.V., Fondo de Inversión en Instrumentos de Deuda
administrado por SAM Asset Management, S.A. de C.V., Sociedad Operadora de Fondos de Inversión

CATEGORÍA	TIPO	CLAVE DE PIZARRA	SERIE	CALIFICACIÓN	FECHA DE AUTORIZACIÓN	POSIBLES ADQUIRIENTES	MONTO LÍMITE DE INVERSIÓN
Mediano Plazo - IDMP	Deuda	SMX-50	BE0	AAAF/S4 (mex)	31-may-24	Personas morales no sujetas a retención con gestión de inversiones	MÍNIMO: N.A. MÁXIMO: N.A.

IMPORTANTE:
El valor de un Fondo de Inversión, cualquiera que sea su política de inversión, está sujeta a la fluctuación de los mercados, por lo que el inversionista puede tener ganancias y pérdidas.

OBJETIVO:
 El objetivo de los Fondos Ciclos de Vida es ofrecer un vehículo de inversión destinado al cumplimiento de diversos objetivos a lo largo del tiempo, particularmente ahorro para el retiro. El fondo SMX-50 es el "fondo de retiro" dentro de los Fondos Ciclos de Vida, y tiene una estrategia objetivo fija que es por rendimiento. El fondo de retiro SMX-50 busca obtener un rendimiento acorde a su horizonte de inversión, buscando superar la base de referencia que incorpora instrumentos de deuda con una duración promedio de entre 1 y 3 años. Para lograr su objetivo, el fondo tomará sub y sobreexposición a diferentes clases de activos en directo o a través de mecanismos de inversión colectiva. Se recomienda un plazo mínimo de 3 años para percibir los resultados de la estrategia.

INFORMACIÓN RELEVANTE:
 Fondo recomendado para inversionistas pequeños, medianos y grandes que busquen inversiones de riesgo moderado con un horizonte de largo plazo acorde al cumplimiento de sus objetivos particulares. Se buscará que el portafolio tenga una alta sensibilidad a movimientos de tasas de interés, con una duración promedio ponderada de entre 1 y 3 años. "Los Fondos de Inversión, no cuentan con asamblea de accionistas, consejo de administración o comisario. Las funciones de la asamblea de accionistas, así como las actividades del consejo de administración están encomendadas a SAM Asset Management, S.A. de C.V., Sociedad Operadora de Fondos de Inversión. La vigilancia del Fondo de Inversión está asignada al contralor normativo de dicha sociedad operadora."

VALOR EN RIESGO:
El Valor en Riesgo (VaR) de la cartera de inversión respecto de sus activos netos es de: 0.41% con una probabilidad de 95%. La pérdida que en un escenario pesimista (5 en 100 veces) puede enfrentar el fondo de inversión en un lapso de un día, es de 4.1 pesos por cada 1,000 invertidos. (Este dato es sólo una estimación válida en condiciones normales del mercado. Las pérdidas podrían ser mayores, incluso por el monto total de la inversión realizada.)

DESEMPEÑO HISTÓRICO:
Serie: BE0
Base de Referencia: 12% FTSE-PiP Fondeo-G + 13%FTSE-PiP Fix1A + 13% FTSE-PiP Fix3A + 10% FTSE-PiP Fix5A + 5% FTSE-PiP Fix10A + 24% FTSE-PiP Real3A + 16% FTSE-PiP Real5A + 7% FTSE-PiP Real10A

TABLA DE RENDIMIENTOS ANUALIZADOS NOMINALES						
SMX-50 BE0	Último Mes	Últimos 3 meses	Últimos 12 meses	2024	2023	2022
Rend Bruto						
Rend Neto						
Tasa libre de riesgo						
Base de Referencia						

El rendimiento neto es después de comisiones y el que obtuvo el inversionista en el periodo.
 La tasa libre de riesgo es la tasa de Cetes de 28 días.
El desempeño del Fondo de Inversión en el pasado no es indicativo del

REGIMEN Y POLÍTICA DE INVERSIÓN:

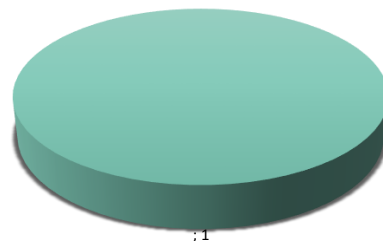
a) Estrategia de inversión activa.
 b) Los principales límites sobre los activos del Fondo de Inversión son los siguientes: mínimo 96% en valores de deuda en directo y/o a través de mecanismos de inversión colectiva; mínimo 48% en valores emitidos o avalados por el Gobierno Federal Mexicano en directo y/o a través de mecanismos de inversión colectiva; máximo 25% en valores emitidos por la banca de desarrollo local en directo y/o a través de mecanismos de inversión colectiva; máximo 15% en valores emitidos por empresas productivas del Estado en directo y/o a través de mecanismos de inversión colectiva; máximo 15% en valores emitidos por Estados o Municipios en directo y/o a través de mecanismos de inversión colectiva, máximo 60% en valores emitidos por corporativos o bancarios en directo y/o a través de mecanismos de inversión colectiva; máximo 15% en valores respaldados por activos en directo y/o a través de mecanismos de inversión colectiva; máximo 71% en instrumentos denominados en UDIs en directo y/o a través de mecanismos de inversión colectiva; máximo 10% en depósitos de dinero, máximo 30% en reportos, máximo 30% en préstamo de valores, mínimo 35% en valores de fácil realización.
 c) Política de inversión: aprovechar oportunidades de mercado tomando posiciones que difieran de su portafolio de referencia. A través de análisis fundamental se buscarán aquellas emisiones que tengan mejores perspectivas de rendimiento en función a su propio riesgo. Se operará en el mercado local y/o global.
 d) Base de referencia: 12% FTSE-PiP Fondeo-G + 13%FTSE-PiP Fix1A + 13% FTSE-PiP Fix3A + 10% FTSE-PiP Fix5A + 5% FTSE-PiP Fix10A + 24% FTSE-PiP Real3A + 16% FTSE-PiP Real5A + 7% FTSE-PiP Real10A, neto de gastos y comisiones del fondo.
 e) El Fondo de Inversión podrá invertir hasta el 100% en Fondos de Inversión administrados por la Operadora. Se podrá invertir en instrumentos emitidos por empresas del Grupo Empresarial de la Operadora.
 f) El Fondo de Inversión podrá realizar operaciones de préstamo de valores y no invertirá en instrumentos financieros derivados.
 g) El Fondo de Inversión no invertirá en Valores Estructurados. Se podrá invertir en valores respaldados por activos o certificados bursátiles fiduciarios; siempre que sus flujos esperados sean más que suficientes para recuperar el monto invertido.

COMPOSICIÓN DE LA CARTERA DE INVERSIÓN:

PRINCIPALES INVERSIONES AL MES DE DICIEMBRE DE 2024						
No.	CLAVE DE PIZARRA	EMISORA	NOMBRE	TIPO	MONTO (MILES)	% TOTAL
1	S_UDIBONO_281130	SHCP	DEUDA GUBER	DEUDA	22,847.39	34.99
2	S_UDIBONO_261203	SHCP	DEUDA GUBER	DEUDA	18,275.33	27.99
3	M_BONOS_290531	SHCP	DEUDA GUBER	DEUDA	4,104.20	6.28
4	94_BLADEX_22-2	BLADEX	DEUDA BANC	DEUDA	1,943.09	2.98
5	CD_KEXIM_21	KEXIM	DEUDA BANC DES	DEUDA	1,849.74	2.83
6	91_KOF_20	KOF	DEUDA CORP	DEUDA	1,782.52	2.73
7	91_GAP_21	GAP	DEUDA CORP	DEUDA	1,768.12	2.71
8	91_GMFIN_22	GMFIN	DEUDA CORP	DEUDA	1,535.28	2.35
9	91_SORIANA_20-2	SORIANA	DEUDA CORP	DEUDA	1,493.21	2.29
10	LF_BONDEF_291004	SHCP	DEUDA GUBER	REPORTO	1,454.92	2.23
TOTAL CARTERA					65,303.95	100

* La cartera no tiene ninguna estrategia de inversión temporal.

Por Sector de Actividad Económica



COMISIONES Y REMUNERACIONES POR LA PRESTACIÓN DE SERVICIOS

COMISIONES PAGADAS DIRECTAMENTE POR EL CLIENTE (ANUALES)				
CONCEPTO	SERIE BEO		SERIE MÁS REPRESENTATIVA (BE1)	
	%	\$	%	\$
	Incumplimiento plazo mínimo de permanencia	0.00%	\$0.00	0.00%
Incumplimiento saldo mínimo de inversión	0.00%	\$0.00	0.00%	0.00%
Compra de acciones	0.00%	\$0.00	0.00%	0.00%
Venta de acciones	0.00%	\$0.00	0.00%	0.00%
Servicio por asesoría	0.00%	\$0.00	0.00%	0.00%
Servicio de custodia de acciones	0.00%	\$0.00	0.00%	0.00%
Servicio de administración de acciones	0.00%	\$0.00	0.00%	0.00%
Otras	0.00%	\$0.00	0.00%	0.00%
Total	0.00%	0.00%	0.00%	0.00%

* Monto por cada \$1,000 invertidos

COMISIONES PAGADAS POR EL FONDO DE INVERSIÓN				
CONCEPTO	SERIE BEO		SERIE MÁS REPRESENTATIVA (BE1)	
	%	\$	%	\$
	Administración de activos	0.00%	\$0.00	0.29%
Administración de activos sobre desempeño	0.00%	\$0.00	0.00%	\$0.00
Distribución de acciones	0.00%	\$0.00	0.00%	\$0.00
Valuación de acciones	0.00%	\$0.00	0.00%	\$0.00
Depósito de acciones del fondo	0.00%	\$0.00	0.00%	\$0.00
Depósito de valores	0.00%	\$0.00	0.00%	\$0.00
Contabilidad	0.00%	\$0.00	0.00%	\$0.00
Otras	0.00%	\$0.00	0.00%	\$0.00
Total	0.00%	\$0.00	0.29%	\$2.90

* Monto por cada \$1,000 invertidos

INFORMACIÓN SOBRE COMISIONES Y REMUNERACIONES

Las comisiones por compra venta de acciones, pueden disminuir el monto total de su inversión. Esto implica que usted recibiría un monto menor después de una operación. Lo anterior, junto con las comisiones pagadas por el Fondo de Inversión, representa una reducción del rendimiento total que recibiría por su participación en el propio Fondo.

Algunos prestadores de servicios pueden establecer acuerdos con el Fondo de Inversión y ofrecerle descuentos por sus servicios. Para conocer de su existencia y el posible beneficio para usted, pregunte con su distribuidor.

El prospecto de información contiene un mayor detalle de los conflictos de intereses a los que pudiera estar sujeto cualquier prestador de servicios del Fondo de Inversión.

POLÍTICAS DE COMPRA-VENTA DE ACCIONES

Plazo mínimo de permanencia	No existe	Liquidez	Diaria
Recepción de órdenes	Días hábiles nacionales, de lunes a viernes	Horario	9:00 a 12:00
Límites de recompra	El 10% de los activos netos el día de la operación.	Ejecución de operaciones	Mismo día de solicitud
Diferencial	Se podrán aplicar en un rango de 0%-100% del precio	Liquidación de operaciones	24 horas después de la solicitud
Límite de tenencia por inversionista	Ningún inversionista, podrá ser propietario directa o indirectamente del 75% (setenta y cinco) o más del capital pagado del Fondo.		

El Fondo de Inversión ante condiciones desordenadas del mercado u operaciones inusuales podrá aplicar al precio de valuación de sus acciones, el diferencial que haya determinado previamente, a favor de quienes permanecen en el Fondo de Inversión.

PRESTADORES DE SERVICIOS

Operadora	SAM Asset Management, S.A. de C.V., Sociedad Operadora de Fondos de Inversión
Distribuidor(es)	SAM Asset Management, S.A. de C.V., Sociedad Operadora de Fondos de Inversión Actinver Casa de Bolsa, S.A. de C.V., Grupo Financiero Actinver
Valuadora	Operadora COVAF, S.A. de C.V., Sociedad Operadora Limitada de Fondos de Inversión
Calificadora	Fitch México, S.A. de C.V.

ATENCIÓN AL INVERSIONISTA

Dirección	Paseo de los Tamarindos 90 (Torre Arcos II) Piso 33
Teléfono	55 4122-9115 y 55 4122-9116
Horario	9:00 a 16:00 horas

PÁGINA ELECTRÓNICO

Operadora	www.samassetmanagement.com.mx
Distribuidor(es)	www.samassetmanagement.com.mx https://www.actinver.com/web/actinver/casa-de-bolsa

ADVERTENCIAS

Las inversiones realizadas en el Fondo de Inversión no se encuentran protegidas ni garantizadas por el Gobierno Federal ni las entidades de la administración pública paraestatal.

La autorización de los prospectos de información al público inversionista no implica certificación sobre la bondad de las acciones que emitan o sobre la solvencia, liquidez, calidad crediticia o desempeño futuro de los Fondos, ni de los Activos Objeto de Inversión que conforman su cartera.

Ningún intermediario financiero, apoderado para celebrar operaciones con el público o cualquier persona, está autorizado para proporcionar información o hacer declaración alguna adicional al contenido del documento con información clave para la inversión, por lo que deberán entenderse como no autorizadas por el Fondo de Inversión.

En caso de requerir mayor detalle relativo al Fondo de Inversión, consulte el prospecto de información, que puede encontrar en la página electrónica de la Operadora y/o las páginas de las demás sociedades o entidades que distribuyan el Fondo de inversión.

El presente Documento y el prospecto de información son los únicos documentos de venta que reconoce el Fondo de Inversión como válidos.



DOCUMENTO CON INFORMACIÓN CLAVE PARA LA INVERSIÓN
BNPP 4, S.A. de C.V., Fondo de Inversión en Instrumentos de Deuda
administrado por SAM Asset Management, S.A. de C.V., Sociedad Operadora de Fondos de Inversión

CATEGORÍA	TIPO	CLAVE DE PIZARRA	SERIE	CALIFICACIÓN	FECHA DE AUTORIZACIÓN	POSIBLES ADQUIRIENTES	MONTO LÍMITE DE INVERSIÓN
Mediano Plazo - IDMP	Deuda	SMX-50	E10FF	AAAF/S4 (mex)	31-may-24	Fondos de Fondos de Inversión	MÍNIMO: N.A. MÁXIMO: N.A.

IMPORTANTE:
El valor de un Fondo de Inversión, cualquiera que sea su política de inversión, está sujeta a la fluctuación de los mercados, por lo que el inversionista puede tener ganancias y pérdidas.

OBJETIVO:
 El objetivo de los Fondos Ciclos de Vida es ofrecer un vehículo de inversión destinado al cumplimiento de diversos objetivos a lo largo del tiempo, particularmente ahorro para el retiro. El fondo SMX-50 es el "fondo de retiro" dentro de los Fondos Ciclos de Vida, y tiene una estrategia objetivo fija que es por rendimiento. El fondo de retiro SMX-50 busca obtener un rendimiento acorde a su horizonte de inversión, buscando superar la base de referencia que incorpora instrumentos de deuda con una duración promedio de entre 1 y 3 años. Para lograr su objetivo, el fondo tomará sub y sobreexposición a diferentes clases de activos en directo o a través de mecanismos de inversión colectiva. Se recomienda un plazo mínimo de 3 años para percibir los resultados de la estrategia.

INFORMACIÓN RELEVANTE:
 Fondo recomendado para inversionistas pequeños, medianos y grandes que busquen inversiones de riesgo moderado con un horizonte de largo plazo acorde al cumplimiento de sus objetivos particulares. Se buscará que el portafolio tenga una alta sensibilidad a movimientos de tasas de interés, con una duración promedio ponderada de entre 1 y 3 años. "Los Fondos de Inversión, no cuentan con asamblea de accionistas, consejo de administración o comisario. Las funciones de la asamblea de accionistas, así como las actividades del consejo de administración están encomendadas a SAM Asset Management, S.A. de C.V., Sociedad Operadora de Fondos de Inversión. La vigilancia del Fondo de Inversión está asignada al contralor normativo de dicha sociedad operadora."

VALOR EN RIESGO:
El Valor en Riesgo (VaR) de la cartera de inversión respecto de sus activos netos es de: 0.41% con una probabilidad de 95%. La pérdida que en un escenario pesimista (5 en 100 veces) puede enfrentar el fondo de inversión en un lapso de un día, es de 4.1 pesos por cada 1,000 invertidos. (Este dato es sólo una estimación válida en condiciones normales del mercado. Las pérdidas podrían ser mayores, incluso por el monto total de la inversión realizada.)

DESEMPEÑO HISTÓRICO:
Serie: E10FF
Base de Referencia: 12% FTSE-PiP Fondeo-G + 13%FTSE-PiP Fix1A + 13% FTSE-PiP Fix3A + 10% FTSE-PiP Fix5A + 5% FTSE-PiP Fix10A + 24% FTSE-PiP Real3A + 16% FTSE-PiP Real5A + 7% FTSE-PiP Real10A

TABLA DE RENDIMIENTOS ANUALIZADOS NOMINALES						
SMX-50 E10FF	Último Mes	Últimos 3 meses	Últimos 12 meses	2022	2021	2020
Rend Bruto						
Rend Neto						
Tasa libre de riesgo						
Base de Referencia						

El rendimiento neto es después de comisiones y el que obtuvo el inversionista en el periodo.
 La tasa libre de riesgo es la tasa de Cetes de 28 días.
El desempeño del Fondo de Inversión en el pasado no es indicativo del

REGIMEN Y POLÍTICA DE INVERSIÓN:

a) Estrategia de inversión activa.

b) Los principales límites sobre los activos del Fondo de Inversión son los siguientes: mínimo 96% en valores de deuda en directo y/o a través de mecanismos de inversión colectiva; mínimo 48% en valores emitidos o avalados por el Gobierno Federal Mexicano en directo y/o a través de mecanismos de inversión colectiva; máximo 25% en valores emitidos por la banca de desarrollo local en directo y/o a través de mecanismos de inversión colectiva; máximo 15% en valores emitidos por empresas productivas del Estado en directo y/o a través de mecanismos de inversión colectiva; máximo 15% en valores emitidos por Estados o Municipios en directo y/o a través de mecanismos de inversión colectiva, máximo 60% en valores emitidos por corporativos o bancarios en directo y/o a través de mecanismos de inversión colectiva; máximo 15% en valores respaldados por activos en directo y/o a través de mecanismos de inversión colectiva; máximo 71% en instrumentos denominados en UDIs en directo y/o a través de mecanismos de inversión colectiva; máximo 10% en depósitos de dinero, máximo 30% en reportos, máximo 30% en préstamo de valores, mínimo 35% en valores de fácil realización.

c) Política de inversión: aprovechar oportunidades de mercado tomando posiciones que difieran de su portafolio de referencia. A través de análisis fundamental se buscarán aquellas emisiones que tengan mejores perspectivas de rendimiento en función a su propio riesgo. Se operará en el mercado local y/o global.

d) Base de referencia: 12% FTSE-PiP Fondeo-G + 13%FTSE-PiP Fix1A + 13% FTSE-PiP Fix3A + 10% FTSE-PiP Fix5A + 5% FTSE-PiP Fix10A + 24% FTSE-PiP Real3A + 16% FTSE-PiP Real5A + 7% FTSE-PiP Real10A, neto de gastos y comisiones del fondo.

e) El Fondo de Inversión podrá invertir hasta el 100% en Fondos de Inversión administrados por la Operadora. Se podrá invertir en instrumentos emitidos por empresas del Grupo Empresarial de la Operadora.

f) El Fondo de Inversión podrá realizar operaciones de préstamo de valores y no invertirá en instrumentos financieros derivados.

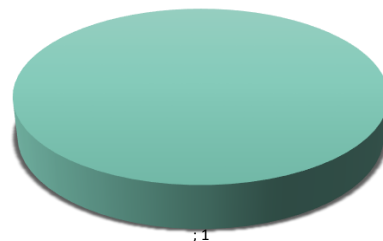
g) El Fondo de Inversión no invertirá en Valores Estructurados. Se podrá invertir en valores respaldados por activos o certificados bursátiles fiduciarios; siempre que sus flujos esperados sean más que suficientes para recuperar el monto invertido.

COMPOSICIÓN DE LA CARTERA DE INVERSIÓN:

PRINCIPALES INVERSIONES AL MES DE DICIEMBRE DE 2024						
No.	CLAVE DE PIZARRA	EMISORA	NOMBRE	TIPO	MONTO (MILES)	% TOTAL
1	S_UDIBONO_281130	SHCP	DEUDA GUBER	DEUDA	22,847.39	34.99
2	S_UDIBONO_261203	SHCP	DEUDA GUBER	DEUDA	18,275.33	27.99
3	M_BONOS_290531	SHCP	DEUDA GUBER	DEUDA	4,104.20	6.28
4	94_BLADEX_22-2	BLADEX	DEUDA BANC	DEUDA	1,943.09	2.98
5	CD_KEXIM_21	KEXIM	DEUDA BANC DES	DEUDA	1,849.74	2.83
6	91_KOF_20	KOF	DEUDA CORP	DEUDA	1,782.52	2.73
7	91_GAP_21	GAP	DEUDA CORP	DEUDA	1,768.12	2.71
8	91_GMFIN_22	GMFIN	DEUDA CORP	DEUDA	1,535.28	2.35
9	91_SORIANA_20-2	SORIANA	DEUDA CORP	DEUDA	1,493.21	2.29
10	LF_BONDEF_291004	SHCP	DEUDA GUBER	REPORTO	1,454.92	2.23
TOTAL CARTERA					65,303.95	100

* La cartera no tiene ninguna estrategia de inversión temporal.

Por Sector de Actividad Económica



COMISIONES Y REMUNERACIONES POR LA PRESTACIÓN DE SERVICIOS

COMISIONES PAGADAS DIRECTAMENTE POR EL CLIENTE (ANUALES)				
CONCEPTO	SERIE E10FF		SERIE MÁS REPRESENTATIVA (BE1)	
	%	\$	%	\$
	Incumplimiento plazo mínimo de permanencia	0.00%	\$0.00	0.00%
Incumplimiento saldo mínimo de inversión	0.00%	\$0.00	0.00%	0.00%
Compra de acciones	0.00%	\$0.00	0.00%	0.00%
Venta de acciones	0.00%	\$0.00	0.00%	0.00%
Servicio por asesoría	0.00%	\$0.00	0.00%	0.00%
Servicio de custodia de acciones	0.00%	\$0.00	0.00%	0.00%
Servicio de administración de acciones	0.00%	\$0.00	0.00%	0.00%
Otras	0.00%	\$0.00	0.00%	0.00%
Total	0.00%	0.00%	0.00%	0.00%

* Monto por cada \$1,000 invertidos

COMISIONES PAGADAS POR EL FONDO DE INVERSIÓN				
CONCEPTO	SERIE E10FF		SERIE MÁS REPRESENTATIVA (BE1)	
	%	\$	%	\$
	Administración de activos	0.00%	\$0.00	0.29%
Administración de activos sobre desempeño	0.00%	\$0.00	0.00%	\$0.00
Distribución de acciones	0.00%	\$0.00	0.00%	\$0.00
Valuación de acciones	0.00%	\$0.00	0.00%	\$0.00
Depósito de acciones del fondo	0.00%	\$0.00	0.00%	\$0.00
Depósito de valores	0.00%	\$0.00	0.00%	\$0.00
Contabilidad	0.00%	\$0.00	0.00%	\$0.00
Otras	0.00%	\$0.00	0.00%	\$0.00
Total	0.00%	\$0.00	0.29%	\$2.90

* Monto por cada \$1,000 invertidos

INFORMACIÓN SOBRE COMISIONES Y REMUNERACIONES

Las comisiones por compra venta de acciones, pueden disminuir el monto total de su inversión. Esto implica que usted recibiría un monto menor después de una operación. Lo anterior, junto con las comisiones pagadas por el Fondo de Inversión, representa una reducción del rendimiento total que recibiría por su participación en el propio Fondo.

Algunos prestadores de servicios pueden establecer acuerdos con el Fondo de Inversión y ofrecerle descuentos por sus servicios. Para conocer de su existencia y el posible beneficio para usted, pregunte con su distribuidor.

El prospecto de información contiene un mayor detalle de los conflictos de intereses a los que pudiera estar sujeto cualquier prestador de servicios del Fondo de Inversión.

POLÍTICAS DE COMPRA-VENTA DE ACCIONES

Plazo mínimo de permanencia	No existe	Liquidez	Diaria
Recepción de órdenes	Días hábiles nacionales, de lunes a viernes	Horario	9:00 a 12:00
Límites de recompra	El 10% de los activos netos el día de la operación.	Ejecución de operaciones	Mismo día de solicitud
Diferencial	Se podrán aplicar en un rango de 0%-100% del precio	Liquidación de operaciones	24 horas después de la solicitud
Límite de tenencia por inversionista	Ningún inversionista, podrá ser propietario directa o indirectamente del 75% (setenta y cinco) o más del capital pagado del Fondo.		

El Fondo de Inversión ante condiciones desordenadas del mercado u operaciones inusuales podrá aplicar al precio de valuación de sus acciones, el diferencial que haya determinado previamente, a favor de quienes permanecen en el Fondo de Inversión.

PRESTADORES DE SERVICIOS

Operadora	SAM Asset Management, S.A. de C.V., Sociedad Operadora de Fondos de Inversión
Distribuidor(es)	SAM Asset Management, S.A. de C.V., Sociedad Operadora de Fondos de Inversión Actinver Casa de Bolsa, S.A. de C.V., Grupo Financiero Actinver
Valuadora	Operadora COVAF, S.A. de C.V., Sociedad Operadora Limitada de Fondos de Inversión
Calificadora	Fitch México, S.A. de C.V.

ATENCIÓN AL INVERSIONISTA

Dirección	Paseo de los Tamarindos 90 (Torre Arcos II) Piso 33
Teléfono	55 4122-9115 y 55 4122-9116
Horario	9:00 a 16:00 horas

PÁGINA ELECTRÓNICO

Operadora	www.samassetmanagement.com.mx
Distribuidor(es)	www.samassetmanagement.com.mx https://www.actinver.com/web/actinver/casa-de-bolsa

ADVERTENCIAS

Las inversiones realizadas en el Fondo de Inversión no se encuentran protegidas ni garantizadas por el Gobierno Federal ni las entidades de la administración pública paraestatal.

La autorización de los prospectos de información al público inversionista no implica certificación sobre la bondad de las acciones que emitan o sobre la solvencia, liquidez, calidad crediticia o desempeño futuro de los Fondos, ni de los Activos Objeto de Inversión que conforman su cartera.

Ningún intermediario financiero, apoderado para celebrar operaciones con el público o cualquier persona, está autorizado para proporcionar información o hacer declaración alguna adicional al contenido del documento con información clave para la inversión, por lo que deberán entenderse como no autorizadas por el Fondo de Inversión.

En caso de requerir mayor detalle relativo al Fondo de Inversión, consulte el prospecto de información, que puede encontrar en la página electrónica de la Operadora y/o las páginas de las demás sociedades o entidades que distribuyan el Fondo de inversión.

El presente Documento y el prospecto de información son los únicos documentos de venta que reconoce el Fondo de Inversión como válidos.



DOCUMENTO CON INFORMACIÓN CLAVE PARA LA INVERSIÓN
BNPP 4, S.A. de C.V., Fondo de Inversión en Instrumentos de Deuda
administrado por SAM Asset Management, S.A. de C.V., Sociedad Operadora de Fondos de Inversión

CATEGORÍA	TIPO	CLAVE DE PIZARRA	SERIE	CALIFICACIÓN	FECHA DE AUTORIZACIÓN	POSIBLES ADQUIRIENTES	MONTOS LÍMITE DE INVERSIÓN
Mediano Plazo - IDMP	Deuda	SMX-50	BE1	AAAF/S4 (mex)	31-may-24	Personas morales no sujetas a retención	MÍNIMO: N.A. MÁXIMO: N.A.

IMPORTANTE:
El valor de un Fondo de Inversión, cualquiera que sea su política de inversión, está sujeta a la fluctuación de los mercados, por lo que el inversionista puede tener ganancias y pérdidas.

OBJETIVO:
 El objetivo de los Fondos Ciclos de Vida es ofrecer un vehículo de inversión destinado al cumplimiento de diversos objetivos a lo largo del tiempo, particularmente ahorro para el retiro. El fondo SMX-50 es el "fondo de retiro" dentro de los Fondos Ciclos de Vida, y tiene una estrategia objetivo fija que es por rendimiento. El fondo de retiro SMX-50 busca obtener un rendimiento acorde a su horizonte de inversión, buscando superar la base de referencia que incorpora instrumentos de deuda con una duración promedio de entre 1 y 3 años. Para lograr su objetivo, el fondo tomará sub y sobreexposición a diferentes clases de activos en directo o a través de mecanismos de inversión colectiva. Se recomienda un plazo mínimo de 3 años para percibir los resultados de la estrategia.

INFORMACIÓN RELEVANTE:
 Fondo recomendado para inversionistas pequeños, medianos y grandes que busquen inversiones de riesgo moderado con un horizonte de largo plazo acorde al cumplimiento de sus objetivos particulares. Se buscará que el portafolio tenga una alta sensibilidad a movimientos de tasas de interés, con una duración promedio ponderada de entre 1 y 3 años. "Los Fondos de Inversión, no cuentan con asamblea de accionistas, consejo de administración o comisario. Las funciones de la asamblea de accionistas, así como las actividades del consejo de administración están encomendadas a SAM Asset Management, S.A. de C.V., Sociedad Operadora de Fondos de Inversión. La vigilancia del Fondo de Inversión está asignada al contralor normativo de dicha sociedad operadora."

VALOR EN RIESGO:
El Valor en Riesgo (VaR) de la cartera de inversión respecto de sus activos netos es de: 0.41% con una probabilidad de 95%. La pérdida que en un escenario pesimista (5 en 100 veces) puede enfrentar el fondo de inversión en un lapso de un día, es de 4.1 pesos por cada 1,000 invertidos. (Este dato es sólo una estimación válida en condiciones normales del mercado. Las pérdidas podrían ser mayores, incluso por el monto total de la inversión realizada.)

DESEMPEÑO HISTÓRICO:
Serie: BE1
Base de Referencia: 12% FTSE-PIP Fondeo-G + 13%FTSE-PIP Fix1A + 13% FTSE-PIP Fix3A + 10% FTSE-PIP Fix5A + 5% FTSE-PIP Fix10A + 24% FTSE-PIP Real3A + 16% FTSE-PIP Real5A + 7% FTSE-PIP Real10A

SMX-50 BE1	Último Mes	Últimos 3 meses	Últimos 12 meses	2022	2021	2020
Rend Bruto	2.98%	5.26%	9.30%	9.46%	10.15%	5.91%
Rend Neto	2.64%	4.91%	8.94%	9.10%	9.78%	5.55%
Tasa libre de riesgo	9.69%	10.29%	11.15%	11.41%	11.71%	7.71%
Base de Referencia	2.64%	4.72%	8.41%	8.56%	8.97%	4.86%

El rendimiento neto es después de comisiones y el que obtuvo el inversionista en el periodo.
 La tasa libre de riesgo es la tasa de Cetes de 28 días.
El desempeño del Fondo de Inversión en el pasado no es indicativo del

REGIMEN Y POLÍTICA DE INVERSIÓN:

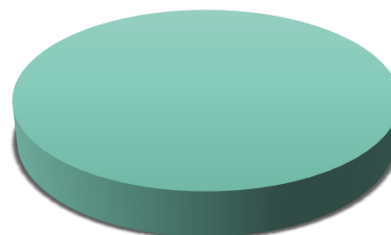
a) Estrategia de inversión activa.
 b) Los principales límites sobre los activos del Fondo de Inversión son los siguientes: mínimo 96% en valores de deuda en directo y/o a través de mecanismos de inversión colectiva; mínimo 48% en valores emitidos o avalados por el Gobierno Federal Mexicano en directo y/o a través de mecanismos de inversión colectiva; máximo 25% en valores emitidos por la banca de desarrollo local en directo y/o a través de mecanismos de inversión colectiva; máximo 15% en valores emitidos por empresas productivas del Estado en directo y/o a través de mecanismos de inversión colectiva; máximo 15% en valores emitidos por Estados o Municipios en directo y/o a través de mecanismos de inversión colectiva, máximo 60% en valores emitidos por corporativos o bancarios en directo y/o a través de mecanismos de inversión colectiva; máximo 15% en valores respaldados por activos en directo y/o a través de mecanismos de inversión colectiva; máximo 71% en instrumentos denominados en UDIs en directo y/o a través de mecanismos de inversión colectiva; máximo 10% en depósitos de dinero, máximo 30% en reportos, máximo 30% en préstamo de valores, mínimo 35% en valores de fácil realización.
 c) Política de inversión: aprovechar oportunidades de mercado tomando posiciones que difieran de su portafolio de referencia. A través de análisis fundamental se buscarán aquellas emisiones que tengan mejores perspectivas de rendimiento en función a su propio riesgo. Se operará en el mercado local y/o global.
 d) Base de referencia: 12% FTSE-PIP Fondeo-G + 13%FTSE-PIP Fix1A + 13% FTSE-PIP Fix3A + 10% FTSE-PIP Fix5A + 5% FTSE-PIP Fix10A + 24% FTSE-PIP Real3A + 16% FTSE-PIP Real5A + 7% FTSE-PIP Real10A, neto de gastos y comisiones del fondo.
 e) El Fondo de Inversión podrá invertir hasta el 100% en Fondos de Inversión administrados por la Operadora. Se podrá invertir en instrumentos emitidos por empresas del Grupo Empresarial de la Operadora.
 f) El Fondo de Inversión podrá realizar operaciones de préstamo de valores y no invertirá en instrumentos financieros derivados.
 g) El Fondo de Inversión no invertirá en Valores Estructurados. Se podrá invertir en valores respaldados por activos o certificados bursátiles fiduciarios; siempre que sus flujos esperados sean más que suficientes para recuperar el monto invertido.

COMPOSICIÓN DE LA CARTERA DE INVERSIÓN:

No.	CLAVE DE PIZARRA	EMISORA	NOMBRE	TIPO	MONTO (MILES)	% TOTAL
1	S_UDIBONO_281130	SHCP	DEUDA GUBER	DEUDA	22,847.39	34.99
2	S_UDIBONO_261203	SHCP	DEUDA GUBER	DEUDA	18,275.33	27.99
3	M_BONOS_290531	SHCP	DEUDA GUBER	DEUDA	4,104.20	6.28
4	94_BLADEX_22-2	BLADEX	DEUDA BANC	DEUDA	1,943.09	2.98
5	CD_KEXIM_21	KEXIM	DEUDA BANC DES	DEUDA	1,849.74	2.83
6	91_KOF_20	KOF	DEUDA CORP	DEUDA	1,782.52	2.73
7	91_GAP_21	GAP	DEUDA CORP	DEUDA	1,768.12	2.71
8	91_GMFN_22	GMFIN	DEUDA CORP	DEUDA	1,535.28	2.35
9	91_SORIANA_20-2	SORIANA	DEUDA CORP	DEUDA	1,493.21	2.29
10	LF_BONDESF_291004	SHCP	DEUDA GUBER	REPORTO	1,454.92	2.23
TOTAL CARTERA					65,303.95	100

* La cartera no tiene ninguna estrategia de inversión temporal.

Por Sector de Actividad Económica



COMISIONES Y REMUNERACIONES POR LA PRESTACIÓN DE SERVICIOS

COMISIONES PAGADAS DIRECTAMENTE POR EL CLIENTE (ANUALES)				
CONCEPTO	SERIE BE1		SERIE MÁS REPRESENTATIVA (BE1)	
	%	\$	%	\$
	Incumplimiento plazo mínimo de permanencia	0.00%	\$0.00	0.00%
Incumplimiento saldo mínimo de inversión	0.00%	\$0.00	0.00%	\$0.00
Compra de acciones	0.00%	\$0.00	0.00%	\$0.00
Venta de acciones	0.00%	\$0.00	0.00%	\$0.00
Servicio por asesoría	0.00%	\$0.00	0.00%	\$0.00
Servicio de custodia de acciones	0.00%	\$0.00	0.00%	\$0.00
Servicio de administración de acciones	0.00%	\$0.00	0.00%	\$0.00
Otras	0.00%	\$0.00	0.00%	\$0.00
Total	0.00%	\$0.00	0.00%	\$0.00

* Monto por cada \$1,000 invertidos

COMISIONES PAGADAS POR EL FONDO DE INVERSIÓN				
CONCEPTO	SERIE BE1		SERIE MÁS REPRESENTATIVA (BE1)	
	%	\$	%	\$
	Administración de activos	0.29%	\$2.90	0.29%
Administración de activos sobre desempeño	0.00%	\$0.00	0.00%	\$0.00
Distribución de acciones	0.00%	\$0.00	0.00%	\$0.00
Valuación de acciones	0.00%	\$0.00	0.00%	\$0.00
Depósito de acciones del fondo	0.00%	\$0.00	0.00%	\$0.00
Depósito de valores	0.00%	\$0.00	0.00%	\$0.00
Contabilidad	0.00%	\$0.00	0.00%	\$0.00
Otras	0.00%	\$0.00	0.00%	\$0.00
Total	0.29%	\$2.90	0.29%	\$2.90

* Monto por cada \$1,000 invertidos

INFORMACIÓN SOBRE COMISIONES Y REMUNERACIONES

Las comisiones por compra venta de acciones, pueden disminuir el monto total de su inversión. Esto implica que usted recibiría un monto menor después de una operación. Lo anterior, junto con las comisiones pagadas por el Fondo de Inversión, representa una reducción del rendimiento total que recibiría por su participación en el propio Fondo.

Algunos prestadores de servicios pueden establecer acuerdos con el Fondo de Inversión y ofrecerle descuentos por sus servicios. Para conocer de su existencia y el posible beneficio para usted, pregunte con su distribuidor.

El prospecto de información contiene un mayor detalle de los conflictos de intereses a los que pudiera estar sujeto cualquier prestador de servicios del Fondo de Inversión.

POLÍTICAS DE COMPRA-VENTA DE ACCIONES

Plazo mínimo de permanencia	No existe	Liquidez	Diaria
Recepción de órdenes	Días hábiles nacionales, de lunes a viernes	Horario	9:00 a 12:00
Límites de recompra	El 10% de los activos netos el día de la operación.	Ejecución de operaciones	Mismo día de solicitud
Diferencial	Se podrán aplicar en un rango de 0%-100% del precio	Liquidación de operaciones	24 horas después de la solicitud
Límite de tenencia por inversionista	Ningún inversionista, podrá ser propietario directa o indirectamente del 75% (setenta y cinco) o más del capital pagado del Fondo.		

El Fondo de Inversión ante condiciones desordenadas del mercado u operaciones inusuales podrá aplicar al precio de valuación de sus acciones, el diferencial que haya determinado previamente, a favor de quienes permanecen en el Fondo de Inversión.

PRESTADORES DE SERVICIOS

Operadora	SAM Asset Management, S.A. de C.V., Sociedad Operadora de Fondos de Inversión
Distribuidor(es)	SAM Asset Management, S.A. de C.V., Sociedad Operadora de Fondos de Inversión Actinver Casa de Bolsa, S.A. de C.V., Grupo Financiero Actinver
Valuadora	Operadora COVAF, S.A. de C.V., Sociedad Operadora Limitada de Fondos de Inversión
Calificadora	Fitch México, S.A. de C.V.

ATENCIÓN AL INVERSIONISTA

Dirección	Paseo de los Tamarindos 90 (Torre Arcos II) Piso 33
Teléfono	55 4122-9115 y 55 4122-9116
Horario	9:00 a 16:00 horas

PÁGINA ELECTRÓNICO

Operadora	www.samassetmanagement.com.mx
Distribuidor(es)	www.samassetmanagement.com.mx https://www.actinver.com/web/actinver/casa-de-bolsa

ADVERTENCIAS

Las inversiones realizadas en el Fondo de Inversión no se encuentran protegidas ni garantizadas por el Gobierno Federal ni las entidades de la administración pública paraestatal.

La autorización de los prospectos de información al público inversionista no implica certificación sobre la bondad de las acciones que emitan o sobre la solvencia, liquidez, calidad crediticia o desempeño futuro de los Fondos, ni de los Activos Objeto de Inversión que conforman su cartera.

Ningún intermediario financiero, apoderado para celebrar operaciones con el público o cualquier persona, está autorizado para proporcionar información o hacer declaración alguna adicional al contenido del documento con información clave para la inversión, por lo que deberán entenderse como no autorizadas por el Fondo de Inversión.

En caso de requerir mayor detalle relativo al Fondo de Inversión, consulte el prospecto de información, que puede encontrar en la página electrónica de la Operadora y/o las páginas de las demás sociedades o entidades que distribuyan el Fondo de inversión.

El presente Documento y el prospecto de información son los únicos documentos de venta que reconoce el Fondo de Inversión como válidos.



DOCUMENTO CON INFORMACIÓN CLAVE PARA LA INVERSIÓN
BNPP 4, S.A. de C.V., Fondo de Inversión en Instrumentos de Deuda
administrado por SAM Asset Management, S.A. de C.V., Sociedad Operadora de Fondos de Inversión

CATEGORÍA	TIPO	CLAVE DE PIZARRA	SERIE	CALIFICACIÓN	FECHA DE AUTORIZACIÓN	POSIBLES ADQUIRIENTES	MONTOS LÍMITE DE INVERSIÓN
Mediano Plazo - IDMP	Deuda	SMX-50	BE2	AAAF/S4 (mex)	31-may-24	Personas morales no sujetas a retención	MÍNIMO: N.A. MÁXIMO: N.A.

IMPORTANTE:
El valor de un Fondo de Inversión, cualquiera que sea su política de inversión, está sujeta a la fluctuación de los mercados, por lo que el inversionista puede tener ganancias y pérdidas.

OBJETIVO:
 El objetivo de los Fondos Ciclos de Vida es ofrecer un vehículo de inversión destinado al cumplimiento de diversos objetivos a lo largo del tiempo, particularmente ahorro para el retiro. El fondo SMX-50 es el "fondo de retiro" dentro de los Fondos Ciclos de Vida, y tiene una estrategia objetivo fija que es por rendimiento. El fondo de retiro SMX-50 busca obtener un rendimiento acorde a su horizonte de inversión, buscando superar la base de referencia que incorpora instrumentos de deuda con una duración promedio de entre 1 y 3 años. Para lograr su objetivo, el fondo tomará sub y sobreexposición a diferentes clases de activos en directo o a través de mecanismos de inversión colectiva. Se recomienda un plazo mínimo de 3 años para percibir los resultados de la estrategia.

INFORMACIÓN RELEVANTE:
 Fondo recomendado para inversionistas pequeños, medianos y grandes que busquen inversiones de riesgo moderado con un horizonte de largo plazo acorde al cumplimiento de sus objetivos particulares. Se buscará que el portafolio tenga una alta sensibilidad a movimientos de tasas de interés, con una duración promedio ponderada de entre 1 y 3 años. "Los Fondos de Inversión, no cuentan con asamblea de accionistas, consejo de administración o comisario. Las funciones de la asamblea de accionistas, así como las actividades del consejo de administración están encomendadas a SAM Asset Management, S.A. de C.V., Sociedad Operadora de Fondos de Inversión. La vigilancia del Fondo de Inversión está asignada al contralor normativo de dicha sociedad operadora."

VALOR EN RIESGO:
El Valor en Riesgo (VaR) de la cartera de inversión respecto de sus activos netos es de: 0.41% con una probabilidad de 95%. La pérdida que en un escenario pesimista (5 en 100 veces) puede enfrentar el fondo de inversión en un lapso de un día, es de 4.1 pesos por cada 1,000 invertidos. (Este dato es sólo una estimación válida en condiciones normales del mercado. Las pérdidas podrían ser mayores, incluso por el monto total de la inversión realizada.)

DESEMPEÑO HISTÓRICO:
Serie: BE2
Base de Referencia: 12% FTSE-PIP Fondeo-G + 13%FTSE-PIP Fix1A + 13% FTSE-PIP Fix3A + 10% FTSE-PIP Fix5A + 5% FTSE-PIP Fix10A + 24% FTSE-PIP Real3A + 16% FTSE-PIP Real5A + 7% FTSE-PIP Real10A

SMX-50 BE2	Último Mes	Últimos 3 meses	Últimos 12 meses	2022	2021	2020
Rend Bruto	2.98%	5.26%	9.30%	9.46%	10.15%	5.91%
Rend Neto	2.45%	4.72%	8.74%	8.89%	9.58%	5.36%
Tasa libre de riesgo	9.69%	10.29%	11.15%	11.41%	11.71%	7.71%
Base de Referencia	2.64%	4.72%	8.41%	8.56%	8.97%	4.86%

El rendimiento neto es después de comisiones y el que obtuvo el inversionista en el periodo.
 La tasa libre de riesgo es la tasa de Cetes de 28 días.
El desempeño del Fondo de Inversión en el pasado no es indicativo del

REGIMEN Y POLÍTICA DE INVERSIÓN:

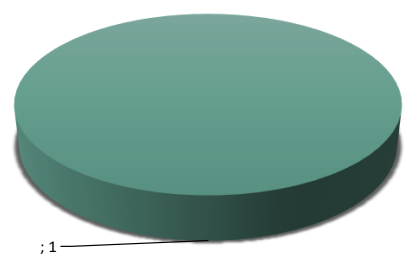
a) Estrategia de inversión activa.
 b) Los principales límites sobre los activos del Fondo de Inversión son los siguientes: mínimo 96% en valores de deuda en directo y/o a través de mecanismos de inversión colectiva; mínimo 48% en valores emitidos o avalados por el Gobierno Federal Mexicano en directo y/o a través de mecanismos de inversión colectiva; máximo 25% en valores emitidos por la banca de desarrollo local en directo y/o a través de mecanismos de inversión colectiva; máximo 15% en valores emitidos por empresas productivas del Estado en directo y/o a través de mecanismos de inversión colectiva; máximo 15% en valores emitidos por Estados o Municipios en directo y/o a través de mecanismos de inversión colectiva; máximo 60% en valores emitidos por corporativos o bancarios en directo y/o a través de mecanismos de inversión colectiva; máximo 15% en valores respaldados por activos en directo y/o a través de mecanismos de inversión colectiva; máximo 71% en instrumentos denominados en UDIs en directo y/o a través de mecanismos de inversión colectiva; máximo 10% en depósitos de dinero, máximo 30% en reportos, máximo 30% en préstamo de valores, mínimo 35% en valores de fácil realización.
 c) Política de inversión: aprovechar oportunidades de mercado tomando posiciones que difieran de su portafolio de referencia. A través de análisis fundamental se buscarán aquellas emisiones que tengan mejores perspectivas de rendimiento en función a su propio riesgo. Se operará en el mercado local y/o global.
 d) Base de referencia: 12% FTSE-PIP Fondeo-G + 13%FTSE-PIP Fix1A + 13% FTSE-PIP Fix3A + 10% FTSE-PIP Fix5A + 5% FTSE-PIP Fix10A + 24% FTSE-PIP Real3A + 16% FTSE-PIP Real5A + 7% FTSE-PIP Real10A, neto de gastos y comisiones del fondo.
 e) El Fondo de Inversión podrá invertir hasta el 100% en Fondos de Inversión administrados por la Operadora. Se podrá invertir en instrumentos emitidos por empresas del Grupo Empresarial de la Operadora.
 f) El Fondo de Inversión podrá realizar operaciones de préstamo de valores y no invertirá en instrumentos financieros derivados.
 g) El Fondo de Inversión no invertirá en Valores Estructurados. Se podrá invertir en valores respaldados por activos o certificados bursátiles fiduciarios; siempre que sus flujos esperados sean más que suficientes para recuperar el monto invertido.

COMPOSICIÓN DE LA CARTERA DE INVERSIÓN:

PRINCIPALES INVERSIONES AL MES DE DICIEMBRE DE 2024						
No.	CLAVE DE PIZARRA	EMISORA	NOMBRE	TIPO	MONTO (MILES)	% TOTAL
1	S_UDIBONO_281130	SHCP	DEUDA GUBER	DEUDA	22,847.39	34.99
2	S_UDIBONO_261203	SHCP	DEUDA GUBER	DEUDA	18,275.33	27.99
3	M_BONOS_290531	SHCP	DEUDA GUBER	DEUDA	4,104.20	6.28
4	94_BLADEX_22-2	BLADEX	DEUDA BANC	DEUDA	1,943.09	2.98
5	CD_KEXIM_21	KEXIM	DEUDA BANC DES	DEUDA	1,849.74	2.83
6	91_KOF_20	KOF	DEUDA CORP	DEUDA	1,782.52	2.73
7	91_GAP_21	GAP	DEUDA CORP	DEUDA	1,768.12	2.71
8	91_GMFIN_22	GMFIN	DEUDA CORP	DEUDA	1,535.28	2.35
9	91_SORIANA_20-2	SORIANA	DEUDA CORP	DEUDA	1,493.21	2.29
10	LF_BONDES_291004	SHCP	DEUDA GUBER	REPORTO	1,454.92	2.23
TOTAL CARTERA					65,303.95	100

* La cartera no tiene ninguna estrategia de inversión temporal.

Por Sector de Actividad Económica



COMISIONES Y REMUNERACIONES POR LA PRESTACIÓN DE SERVICIOS

COMISIONES PAGADAS DIRECTAMENTE POR EL CLIENTE (ANUALES)				
CONCEPTO	SERIE BE2		SERIE MAS REPRESENTATIVA (BE1)	
	%	\$	%	\$
	Incumplimiento plazo mínimo de permanencia	0.00%	\$0.00	0.00%
Incumplimiento saldo mínimo de inversión	0.00%	\$0.00	0.00%	\$0.00
Compra de acciones	0.00%	\$0.00	0.00%	\$0.00
Venta de acciones	0.00%	\$0.00	0.00%	\$0.00
Servicio por asesoría	0.00%	\$0.00	0.00%	\$0.00
Servicio de custodia de acciones	0.00%	\$0.00	0.00%	\$0.00
Servicio de administración de acciones	0.00%	\$0.00	0.00%	\$0.00
Otras	0.00%	\$0.00	0.00%	\$0.00
Total	0.00%	\$0.00	0.00%	\$0.00

* Monto por cada \$1,000 invertidos

COMISIONES PAGADAS POR EL FONDO DE INVERSIÓN				
CONCEPTO	SERIE BE2		SERIE MÁS REPRESENTATIVA (BE1)	
	%	\$	%	\$
	Administración de activos	0.45%	\$4.50	0.29%
Administración de activos sobre desempeño	0.00%	\$0.00	0.00%	\$0.00
Distribución de acciones	0.00%	\$0.00	0.00%	\$0.00
Valuación de acciones	0.00%	\$0.00	0.00%	\$0.00
Depósito de acciones del fondo	0.00%	\$0.00	0.00%	\$0.00
Depósito de valores	0.00%	\$0.00	0.00%	\$0.00
Contabilidad	0.00%	\$0.00	0.00%	\$0.00
Otras	0.00%	\$0.00	0.00%	\$0.00
Total	0.45%	\$4.50	0.29%	\$2.90

* Monto por cada \$1,000 invertidos

INFORMACIÓN SOBRE COMISIONES Y REMUNERACIONES

Las comisiones por compra venta de acciones, pueden disminuir el monto total de su inversión. Esto implica que usted recibiría un monto menor después de una operación. Lo anterior, junto con las comisiones pagadas por el Fondo de Inversión, representa una reducción del rendimiento total que recibiría por su participación en el propio Fondo.

Algunos prestadores de servicios pueden establecer acuerdos con el Fondo de Inversión y ofrecerle descuentos por sus servicios. Para conocer de su existencia y el posible beneficio para usted, pregunte con su distribuidor.

El prospecto de información contiene un mayor detalle de los conflictos de intereses a los que pudiera estar sujeto cualquier prestador de servicios del Fondo de Inversión.

POLÍTICAS DE COMPRA-VENTA DE ACCIONES

Plazo mínimo de permanencia	No existe	Liquidez	Diaria
Recepción de órdenes	Días hábiles nacionales, de lunes a viernes	Horario	9:00 a 12:00
Límites de recompra	El 10% de los activos netos el día de la operación.	Ejecución de operaciones	Mismo día de solicitud
Diferencial	Se podrán aplicar en un rango de 0%-100% del precio	Liquidación de operaciones	24 horas después de la solicitud
Límite de tenencia por inversionista	Ningún inversionista, podrá ser propietario directa o indirectamente del 75% (setenta y cinco) o más del capital pagado del Fondo.		

El Fondo de Inversión ante condiciones desordenadas del mercado u operaciones inusuales podrá aplicar al precio de valuación de sus acciones, el diferencial que haya determinado previamente, a favor de quienes permanecen en el Fondo de Inversión.

PRESTADORES DE SERVICIOS

Operadora	SAM Asset Management, S.A. de C.V., Sociedad Operadora de Fondos de Inversión
Distribuidor(es)	SAM Asset Management, S.A. de C.V., Sociedad Operadora de Fondos de Inversión Actinver Casa de Bolsa, S.A. de C.V., Grupo Financiero Actinver
Valuadora	Operadora COVAF, S.A. de C.V., Sociedad Operadora Limitada de Fondos de Inversión
Calificadora	Fitch México, S.A. de C.V.

ATENCIÓN AL INVERSIONISTA

Dirección	Paseo de los Tamarindos 90 (Torre Arcos II) Piso 33
Teléfono	55 4122-9115 y 55 4122-9116
Horario	9:00 a 16:00 horas

PÁGINA ELECTRÓNICO

Operadora	www.samassetmanagement.com.mx
Distribuidor(es)	www.samassetmanagement.com.mx https://www.actinver.com/web/actinver/casa-de-bolsa

ADVERTENCIAS

Las inversiones realizadas en el Fondo de Inversión no se encuentran protegidas ni garantizadas por el Gobierno Federal ni las entidades de la administración pública paraestatal.

La autorización de los prospectos de información al público inversionista no implica certificación sobre la bondad de las acciones que emitan o sobre la solvencia, liquidez, calidad crediticia o desempeño futuro de los Fondos, ni de los Activos Objeto de Inversión que conforman su cartera.

Ningún intermediario financiero, apoderado para celebrar operaciones con el público o cualquier persona, está autorizado para proporcionar información o hacer declaración alguna adicional al contenido del documento con información clave para la inversión, por lo que deberán entenderse como no autorizadas por el Fondo de Inversión.

En caso de requerir mayor detalle relativo al Fondo de Inversión, consulte el prospecto de información, que puede encontrar en la página electrónica de la Operadora y/o las páginas de las demás sociedades o entidades que distribuyan el Fondo de inversión.

El presente Documento y el prospecto de información son los únicos documentos de venta que reconoce el Fondo de Inversión como válidos.



DOCUMENTO CON INFORMACIÓN CLAVE PARA LA INVERSIÓN
BNPP 4, S.A. de C.V., Fondo de Inversión en Instrumentos de Deuda
administrado por SAM Asset Management, S.A. de C.V., Sociedad Operadora de Fondos de Inversión

CATEGORÍA	TIPO	CLAVE DE PIZARRA	SERIE	CALIFICACIÓN	FECHA DE AUTORIZACIÓN	POSIBLES ADQUIRIENTES	MONTO LÍMITE DE INVERSIÓN
Mediano Plazo - IDMP	Deuda	SMX-50	BE3	AAAF/S4 (mex)	31-may-24	Personas morales no sujetas a retención	MÍNIMO: N.A. MÁXIMO: N.A.

IMPORTANTE:
El valor de un Fondo de Inversión, cualquiera que sea su política de inversión, está sujeta a la fluctuación de los mercados, por lo que el inversionista puede tener ganancias y pérdidas.

OBJETIVO:
 El objetivo de los Fondos Ciclos de Vida es ofrecer un vehículo de inversión destinado al cumplimiento de diversos objetivos a lo largo del tiempo, particularmente ahorro para el retiro. El fondo SMX-50 es el "fondo de retiro" dentro de los Fondos Ciclos de Vida, y tiene una estrategia objetivo fija que es por rendimiento. El fondo de retiro SMX-50 busca obtener un rendimiento acorde a su horizonte de inversión, buscando superar la base de referencia que incorpora instrumentos de deuda con una duración promedio de entre 1 y 3 años. Para lograr su objetivo, el fondo tomará sub y sobreexposición a diferentes clases de activos en directo o a través de mecanismos de inversión colectiva. Se recomienda un plazo mínimo de 3 años para percibir los resultados de la estrategia.

INFORMACIÓN RELEVANTE:
 Fondo recomendado para inversionistas pequeños, medianos y grandes que busquen inversiones de riesgo moderado con un horizonte de largo plazo acorde al cumplimiento de sus objetivos particulares. Se buscará que el portafolio tenga una alta sensibilidad a movimientos de tasas de interés, con una duración promedio ponderada de entre 1 y 3 años. "Los Fondos de Inversión, no cuentan con asamblea de accionistas, consejo de administración o comisario. Las funciones de la asamblea de accionistas, así como las actividades del consejo de administración están encomendadas a SAM Asset Management, S.A. de C.V., Sociedad Operadora de Fondos de Inversión. La vigilancia del Fondo de Inversión está asignada al contralor normativo de dicha sociedad operadora."

VALOR EN RIESGO:
El Valor en Riesgo (VaR) de la cartera de inversión respecto de sus activos netos es de: 0.41% con una probabilidad de 95%. La pérdida que en un escenario pesimista (5 en 100 veces) puede enfrentar el fondo de inversión en un lapso de un día, es de 4.1 pesos por cada 1,000 invertidos. (Este dato es sólo una estimación válida en condiciones normales del mercado. Las pérdidas podrían ser mayores, incluso por el monto total de la inversión realizada.)

DESEMPEÑO HISTÓRICO:
Serie: BE3
Base de Referencia: 12% FTSE-PIP Fondeo-G + 13%FTSE-PIP Fix1A + 13% FTSE-PIP Fix3A + 10% FTSE-PIP Fix5A + 5% FTSE-PIP Fix10A + 24% FTSE-PIP Real3A + 16% FTSE-PIP Real5A + 7% FTSE-PIP Real10A

TABLA DE RENDIMIENTOS ANUALIZADOS NOMINALES						
SMX-50 BE3	Último Mes	Últimos 3 meses	Últimos 12 meses	2022	2021	2020
Rend Bruto	2.98%	5.26%	9.30%	9.47%	10.15%	5.91%
Rend Neto	2.10%	4.36%	8.37%	8.52%	9.20%	4.99%
Tasa libre de riesgo	9.69%	10.29%	11.15%	11.41%	11.71%	7.71%
Base de Referencia	2.64%	4.72%	8.41%	8.56%	8.97%	4.86%

El rendimiento neto es después de comisiones y el que obtuvo el inversionista en el periodo.
 La tasa libre de riesgo es la tasa de Cetes de 28 días.
El desempeño del Fondo de Inversión en el pasado no es indicativo del

REGIMEN Y POLÍTICA DE INVERSIÓN:

a) Estrategia de inversión activa.

b) Los principales límites sobre los activos del Fondo de Inversión son los siguientes: mínimo 96% en valores de deuda en directo y/o a través de mecanismos de inversión colectiva; mínimo 48% en valores emitidos o avalados por el Gobierno Federal Mexicano en directo y/o a través de mecanismos de inversión colectiva; máximo 25% en valores emitidos por la banca de desarrollo local en directo y/o a través de mecanismos de inversión colectiva; máximo 15% en valores emitidos por empresas productivas del Estado en directo y/o a través de mecanismos de inversión colectiva; máximo 15% en valores emitidos por Estados o Municipios en directo y/o a través de mecanismos de inversión colectiva; máximo 60% en valores emitidos por corporativos o bancarios en directo y/o a través de mecanismos de inversión colectiva; máximo 15% en valores respaldados por activos en directo y/o a través de mecanismos de inversión colectiva; máximo 71% en instrumentos denominados en UDIs en directo y/o a través de mecanismos de inversión colectiva; máximo 10% en depósitos de dinero, máximo 30% en reportos, máximo 30% en préstamo de valores, mínimo 35% en valores de fácil realización.

c) Política de inversión: aprovechar oportunidades de mercado tomando posiciones que difieran de su portafolio de referencia. A través de análisis fundamental se buscarán aquellas emisiones que tengan mejores perspectivas de rendimiento en función a su propio riesgo. Se operará en el mercado local y/o global.

d) Base de referencia: 12% FTSE-PIP Fondeo-G + 13%FTSE-PIP Fix1A + 13% FTSE-PIP Fix3A + 10% FTSE-PIP Fix5A + 5% FTSE-PIP Fix10A + 24% FTSE-PIP Real3A + 16% FTSE-PIP Real5A + 7% FTSE-PIP Real10A, neto de gastos y comisiones del fondo.

e) El Fondo de Inversión podrá invertir hasta el 100% en Fondos de Inversión administrados por la Operadora. Se podrá invertir en instrumentos emitidos por empresas del Grupo Empresarial de la Operadora.

f) El Fondo de Inversión podrá realizar operaciones de préstamo de valores y no invertirá en instrumentos financieros derivados.

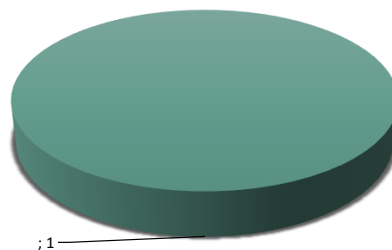
g) El Fondo de Inversión no invertirá en Valores Estructurados. Se podrá invertir en valores respaldados por activos o certificados bursátiles fiduciarios; siempre que sus flujos esperados sean más que suficientes para recuperar el monto invertido.

COMPOSICIÓN DE LA CARTERA DE INVERSIÓN:

PRINCIPALES INVERSIONES AL MES DE DICIEMBRE DE 2024						
No.	CLAVE DE PIZARRA	EMISORA	NOMBRE	TIPO	MONTO (MILES)	% TOTAL
1	S_UDIBONO_281130	SHCP	DEUDA GUBER	DEUDA	22,847.39	34.99
2	S_UDIBONO_261203	SHCP	DEUDA GUBER	DEUDA	18,275.33	27.99
3	M_BONOS_290531	SHCP	DEUDA GUBER	DEUDA	4,104.20	6.28
4	94_BLADEX_22-2	BLADEX	DEUDA BANC	DEUDA	1,943.09	2.98
5	CD_KEXIM_21	KEXIM	DEUDA BANC DES	DEUDA	1,849.74	2.83
6	91_KOF_20	KOF	DEUDA CORP	DEUDA	1,782.52	2.73
7	91_GAP_21	GAP	DEUDA CORP	DEUDA	1,768.12	2.71
8	91_GMFIN_22	GMFIN	DEUDA CORP	DEUDA	1,535.28	2.35
9	91_SORIANA_20-2	SORIANA	DEUDA CORP	DEUDA	1,493.21	2.29
10	LF_BONDES_291004	SHCP	DEUDA GUBER	REPORTO	1,454.92	2.23
TOTAL CARTERA					65,303.95	100

* La cartera no tiene ninguna estrategia de inversión temporal.

Por Sector de Actividad Económica



COMISIONES Y REMUNERACIONES POR LA PRESTACIÓN DE SERVICIOS

COMISIONES PAGADAS DIRECTAMENTE POR EL CLIENTE (ANUALES)				
CONCEPTO	SERIE BE3		SERIE MAS REPRESENTATIVA (BE1)	
	%	\$	%	\$
Incumplimiento plazo mínimo de permanencia	0.00%	\$0.00	0.00%	\$0.00
Incumplimiento saldo mínimo de inversión	0.00%	\$0.00	0.00%	\$0.00
Compra de acciones	0.00%	\$0.00	0.00%	\$0.00
Venta de acciones	0.00%	\$0.00	0.00%	\$0.00
Servicio por asesoría	0.00%	\$0.00	0.00%	\$0.00
Servicio de custodia de acciones	0.00%	\$0.00	0.00%	\$0.00
Servicio de administración de acciones	0.00%	\$0.00	0.00%	\$0.00
Otras	0.00%	\$0.00	0.00%	\$0.00
Total	0.00%	\$0.00	0.00%	\$0.00

* Monto por cada \$1,000 invertidos

COMISIONES PAGADAS POR EL FONDO DE INVERSIÓN				
CONCEPTO	SERIE BE3		SERIE MAS REPRESENTATIVA (BE1)	
	%	\$	%	\$
Administración de activos	0.75%	\$7.50	0.29%	\$2.90
Administración de activos sobre desempeño	0.00%	\$0.00	0.00%	\$0.00
Distribución de acciones	0.00%	\$0.00	0.00%	\$0.00
Valuación de acciones	0.00%	\$0.00	0.00%	\$0.00
Depósito de acciones del fondo	0.00%	\$0.00	0.00%	\$0.00
Depósito de valores	0.00%	\$0.00	0.00%	\$0.00
Contabilidad	0.00%	\$0.00	0.00%	\$0.00
Otras	0.00%	\$0.00	0.00%	\$0.00
Total	0.75%	\$7.50	0.29%	\$2.90

* Monto por cada \$1,000 invertidos

INFORMACIÓN SOBRE COMISIONES Y REMUNERACIONES

Las comisiones por compra venta de acciones, pueden disminuir el monto total de su inversión. Esto implica que usted recibiría un monto menor después de una operación. Lo anterior, junto con las comisiones pagadas por el Fondo de Inversión, representa una reducción del rendimiento total que recibiría por su participación en el propio Fondo.

Algunos prestadores de servicios pueden establecer acuerdos con el Fondo de Inversión y ofrecerle descuentos por sus servicios. Para conocer de su existencia y el posible beneficio para usted, pregunte con su distribuidor.

El prospecto de información contiene un mayor detalle de los conflictos de intereses a los que pudiera estar sujeto cualquier prestador de servicios del Fondo de Inversión.

POLÍTICAS DE COMPRA-VENTA DE ACCIONES

Plazo mínimo de permanencia	No existe	Liquidez	Diaria
Recepción de órdenes	Días hábiles nacionales, de lunes a viernes	Horario	9:00 a 12:00
Límites de recompra	El 10% de los activos netos el día de la operación.	Ejecución de operaciones	Mismo día de solicitud
Diferencial	Se podrán aplicar en un rango de 0%-100% del precio	Liquidación de operaciones	24 horas después de la solicitud
Límite de tenencia por inversionista	Ningún inversionista, podrá ser propietario directa o indirectamente del 75% (setenta y cinco) o más del capital pagado del Fondo.		

El Fondo de Inversión ante condiciones desordenadas del mercado u operaciones inusuales podrá aplicar al precio de valuación de sus acciones, el diferencial que haya determinado previamente, a favor de quienes permanecen en el Fondo de Inversión.

PRESTADORES DE SERVICIOS

Operadora	SAM Asset Management, S.A. de C.V., Sociedad Operadora de Fondos de Inversión
Distribuidor(es)	SAM Asset Management, S.A. de C.V., Sociedad Operadora de Fondos de Inversión Actinver Casa de Bolsa, S.A. de C.V., Grupo Financiero Actinver
Valuadora	Operadora COVAF, S.A. de C.V., Sociedad Operadora Limitada de Fondos de Inversión
Calificadora	Fitch México, S.A. de C.V.

ATENCIÓN AL INVERSIONISTA

Dirección	Paseo de los Tamarindos 90 (Torre Arcos II) Piso 33
Teléfono	55 4122-9115 y 55 4122-9116
Horario	9:00 a 16:00 horas

PÁGINA ELECTRÓNICO

Operadora	www.samassetmanagement.com.mx
Distribuidor(es)	www.samassetmanagement.com.mx https://www.actinver.com/web/actinver/casa-de-bolsa

ADVERTENCIAS

Las inversiones realizadas en el Fondo de Inversión no se encuentran protegidas ni garantizadas por el Gobierno Federal ni las entidades de la administración pública paraestatal.

La autorización de los prospectos de información al público inversionista no implica certificación sobre la bondad de las acciones que emitan o sobre la solvencia, liquidez, calidad crediticia o desempeño futuro de los Fondos, ni de los Activos Objeto de Inversión que conforman su cartera.

Ningún intermediario financiero, apoderado para celebrar operaciones con el público o cualquier persona, está autorizado para proporcionar información o hacer declaración alguna adicional al contenido del documento con información clave para la inversión, por lo que deberán entenderse como no autorizadas por el Fondo de Inversión.

En caso de requerir mayor detalle relativo al Fondo de Inversión, consulte el prospecto de información, que puede encontrar en la página electrónica de la Operadora y/o las páginas de las demás sociedades o entidades que distribuyan el Fondo de inversión.

El presente Documento y el prospecto de información son los únicos documentos de venta que reconoce el Fondo de Inversión como válidos.



DOCUMENTO CON INFORMACIÓN CLAVE PARA LA INVERSIÓN
BNPP 4, S.A. de C.V., Fondo de Inversión en Instrumentos de Deuda
administrado por SAM Asset Management, S.A. de C.V., Sociedad Operadora de Fondos de Inversión

CATEGORÍA	TIPO	CLAVE DE PIZARRA	SERIE	CALIFICACIÓN	FECHA DE AUTORIZACIÓN	POSIBLES ADQUIRIENTES	MONTO LÍMITE DE INVERSIÓN
Mediano Plazo - IDMP	Deuda	SMX-50	BE4	AAAF/S4 (mex)	31-may-24	Personas morales no sujetas a retención	MÍNIMO: N.A. MÁXIMO: N.A.

IMPORTANTE:
El valor de un Fondo de Inversión, cualquiera que sea su política de inversión, está sujeta a la fluctuación de los mercados, por lo que el inversionista puede tener ganancias y pérdidas.

OBJETIVO:
 El objetivo de los Fondos Ciclos de Vida es ofrecer un vehículo de inversión destinado al cumplimiento de diversos objetivos a lo largo del tiempo, particularmente ahorro para el retiro. El fondo SMX-50 es el "fondo de retiro" dentro de los Fondos Ciclos de Vida, y tiene una estrategia objetivo fija que es por rendimiento. El fondo de retiro SMX-50 busca obtener un rendimiento acorde a su horizonte de inversión, buscando superar la base de referencia que incorpora instrumentos de deuda con una duración promedio de entre 1 y 3 años. Para lograr su objetivo, el fondo tomará sub y sobreexposición a diferentes clases de activos en directo o a través de mecanismos de inversión colectiva. Se recomienda un plazo mínimo de 3 años para percibir los resultados de la estrategia.

INFORMACIÓN RELEVANTE:
 Fondo recomendado para inversionistas pequeños, medianos y grandes que busquen inversiones de riesgo moderado con un horizonte de largo plazo acorde al cumplimiento de sus objetivos particulares. Se buscará que el portafolio tenga una alta sensibilidad a movimientos de tasas de interés, con una duración promedio ponderada de entre 1 y 3 años. "Los Fondos de Inversión, no cuentan con asamblea de accionistas, consejo de administración o comisario. Las funciones de la asamblea de accionistas, así como las actividades del consejo de administración están encomendadas a SAM Asset Management, S.A. de C.V., Sociedad Operadora de Fondos de Inversión. La vigilancia del Fondo de Inversión está asignada al contralor normativo de dicha sociedad operadora."

VALOR EN RIESGO:
El Valor en Riesgo (VaR) de la cartera de inversión respecto de sus activos netos es de: 0.41% con una probabilidad de 95%. La pérdida que en un escenario pesimista (5 en 100 veces) puede enfrentar el fondo de inversión en un lapso de un día, es de 4.1 pesos por cada 1,000 invertidos. (Este dato es sólo una estimación válida en condiciones normales del mercado. Las pérdidas podrían ser mayores, incluso por el monto total de la inversión realizada.)

DESEMPEÑO HISTÓRICO:
Serie: BE4
Base de Referencia: 12% FTSE-PiP Fondeo-G + 13%FTSE-PiP Fix1A + 13% FTSE-PiP Fix3A + 10% FTSE-PiP Fix5A + 5% FTSE-PiP Fix10A + 24% FTSE-PiP Real3A + 16% FTSE-PiP Real5A + 7% FTSE-PiP Real10A

SMX-50 BE4	Último Mes	Últimos 3 meses	Últimos 12 meses	2022	2021	2020
Rend Bruto	2.98%	5.26%	9.30%	9.47%	10.15%	5.91%
Rend Neto	1.53%	3.77%	7.75%	7.89%	8.57%	4.39%
Tasa libre de riesgo	9.69%	10.29%	11.15%	11.41%	11.71%	7.71%
Base de Referencia	2.64%	4.72%	8.41%	8.56%	8.97%	4.86%

El rendimiento neto es después de comisiones y el que obtuvo el inversionista en el periodo.
 La tasa libre de riesgo es la tasa de Cetes de 28 días.
El desempeño del Fondo de Inversión en el pasado no es indicativo del

REGIMEN Y POLÍTICA DE INVERSIÓN:

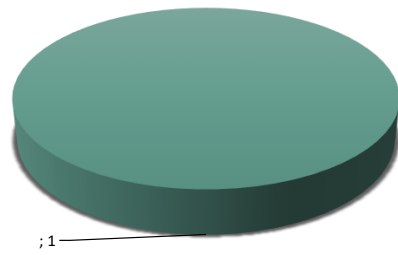
a) Estrategia de inversión activa.
 b) Los principales límites sobre los activos del Fondo de Inversión son los siguientes: mínimo 96% en valores de deuda en directo y/o a través de mecanismos de inversión colectiva; mínimo 48% en valores emitidos o avalados por el Gobierno Federal Mexicano en directo y/o a través de mecanismos de inversión colectiva; máximo 25% en valores emitidos por la banca de desarrollo local en directo y/o a través de mecanismos de inversión colectiva; máximo 15% en valores emitidos por empresas productivas del Estado en directo y/o a través de mecanismos de inversión colectiva; máximo 15% en valores emitidos por Estados o Municipios en directo y/o a través de mecanismos de inversión colectiva, máximo 60% en valores emitidos por corporativos o bancarios en directo y/o a través de mecanismos de inversión colectiva; máximo 15% en valores respaldados por activos en directo y/o a través de mecanismos de inversión colectiva; máximo 71% en instrumentos denominados en UDIs en directo y/o a través de mecanismos de inversión colectiva; máximo 10% en depósitos de dinero, máximo 30% en reportos, máximo 30% en préstamo de valores, mínimo 35% en valores de fácil realización.
 c) Política de inversión: aprovechar oportunidades de mercado tomando posiciones que difieran de su portafolio de referencia. A través de análisis fundamental se buscarán aquellas emisiones que tengan mejores perspectivas de rendimiento en función a su propio riesgo. Se operará en el mercado local y/o global.
 d) Base de referencia: 12% FTSE-PiP Fondeo-G + 13%FTSE-PiP Fix1A + 13% FTSE-PiP Fix3A + 10% FTSE-PiP Fix5A + 5% FTSE-PiP Fix10A + 24% FTSE-PiP Real3A + 16% FTSE-PiP Real5A + 7% FTSE-PiP Real10A, neto de gastos y comisiones del fondo.
 e) El Fondo de Inversión podrá invertir hasta el 100% en Fondos de Inversión administrados por la Operadora. Se podrá invertir en instrumentos emitidos por empresas del Grupo Empresarial de la Operadora.
 f) El Fondo de Inversión podrá realizar operaciones de préstamo de valores y no invertirá en instrumentos financieros derivados.
 g) El Fondo de Inversión no invertirá en Valores Estructurados. Se podrá invertir en valores respaldados por activos o certificados bursátiles fiduciarios; siempre que sus flujos esperados sean más que suficientes para recuperar el monto invertido.

COMPOSICIÓN DE LA CARTERA DE INVERSIÓN:

No.	CLAVE DE PIZARRA	EMISORA	NOMBRE	TIPO	MONTO (MILES)	% TOTAL
1	S_UDIBONO_281130	SHCP	DEUDA GUBER	DEUDA	22,847.39	34.99
2	S_UDIBONO_261203	SHCP	DEUDA GUBER	DEUDA	18,275.33	27.99
3	M_BONOS_290531	SHCP	DEUDA GUBER	DEUDA	4,104.20	6.28
4	94_BLADEX_22-2	BLADEX	DEUDA BANC	DEUDA	1,943.09	2.98
5	CD_KEXIM_21	KEXIM	DEUDA BANC DES	DEUDA	1,849.74	2.83
6	91_KOF_20	KOF	DEUDA CORP	DEUDA	1,782.52	2.73
7	91_GAP_21	GAP	DEUDA CORP	DEUDA	1,768.12	2.71
8	91_GMFIN_22	GMFIN	DEUDA CORP	DEUDA	1,535.28	2.35
9	91_SORIANA_20-2	SORIANA	DEUDA CORP	DEUDA	1,493.21	2.29
10	LF_BONDEF_291004	SHCP	DEUDA GUBER	REPORTO	1,454.92	2.23
TOTAL CARTERA					65,303.95	100

* La cartera no tiene ninguna estrategia de inversión temporal.

Por Sector de Actividad Económica



COMISIONES Y REMUNERACIONES POR LA PRESTACIÓN DE SERVICIOS

COMISIONES PAGADAS DIRECTAMENTE POR EL CLIENTE (ANUALES)				
CONCEPTO	SERIE BE4		SERIE MÁS REPRESENTATIVA (BE1)	
	%	\$	%	\$
	Incumplimiento plazo mínimo de permanencia	0.00%	\$0.00	0.00%
Incumplimiento saldo mínimo de inversión	0.00%	\$0.00	0.00%	\$0.00
Compra de acciones	0.00%	\$0.00	0.00%	\$0.00
Venta de acciones	0.00%	\$0.00	0.00%	\$0.00
Servicio por asesoría	0.00%	\$0.00	0.00%	\$0.00
Servicio de custodia de acciones	0.00%	\$0.00	0.00%	\$0.00
Servicio de administración de acciones	0.00%	\$0.00	0.00%	\$0.00
Otras	0.00%	\$0.00	0.00%	\$0.00
Total	0.00%	\$0.00	0.00%	\$0.00

* Monto por cada \$1,000 invertidos

COMISIONES PAGADAS POR EL FONDO DE INVERSIÓN				
CONCEPTO	SERIE BE4		SERIE MÁS REPRESENTATIVA (BE1)	
	%	\$	%	\$
	Administración de activos	0.35%	\$3.50	0.29%
Administración de activos sobre desempeño	0.00%	\$0.00	0.00%	\$0.00
Distribución de acciones	0.90%	\$9.00	0.00%	\$0.00
Valuación de acciones	0.00%	\$0.00	0.00%	\$0.00
Depósito de acciones del fondo	0.00%	\$0.00	0.00%	\$0.00
Depósito de valores	0.00%	\$0.00	0.00%	\$0.00
Contabilidad	0.00%	\$0.00	0.00%	\$0.00
Otras	0.00%	\$0.00	0.00%	\$0.00
Total	1.25%	\$12.50	0.29%	\$2.90

* Monto por cada \$1,000 invertidos

INFORMACIÓN SOBRE COMISIONES Y REMUNERACIONES

Las comisiones por compra venta de acciones, pueden disminuir el monto total de su inversión. Esto implica que usted recibiría un monto menor después de una operación. Lo anterior, junto con las comisiones pagadas por el Fondo de Inversión, representa una reducción del rendimiento total que recibiría por su participación en el propio Fondo.

Algunos prestadores de servicios pueden establecer acuerdos con el Fondo de Inversión y ofrecerle descuentos por sus servicios. Para conocer de su existencia y el posible beneficio para usted, pregunte con su distribuidor.

El prospecto de información contiene un mayor detalle de los conflictos de intereses a los que pudiera estar sujeto cualquier prestador de servicios del Fondo de Inversión.

POLÍTICAS DE COMPRA-VENTA DE ACCIONES

Plazo mínimo de permanencia	No existe	Liquidez	Diaria
Recepción de órdenes	Días hábiles nacionales, de lunes a viernes	Horario	9:00 a 12:00
Límites de recompra	El 10% de los activos netos el día de la operación.	Ejecución de operaciones	Mismo día de solicitud
Diferencial	Se podrán aplicar en un rango de 0%-100% del precio	Liquidación de operaciones	24 horas después de la solicitud
Límite de tenencia por inversionista	Ningún inversionista, podrá ser propietario directa o indirectamente del 75% (setenta y cinco) o más del capital pagado del Fondo.		

El Fondo de Inversión ante condiciones desordenadas del mercado u operaciones inusuales podrá aplicar al precio de valuación de sus acciones, el diferencial que haya determinado previamente, a favor de quienes permanecen en el Fondo de Inversión.

PRESTADORES DE SERVICIOS

Operadora	SAM Asset Management, S.A. de C.V., Sociedad Operadora de Fondos de Inversión
Distribuidor(es)	SAM Asset Management, S.A. de C.V., Sociedad Operadora de Fondos de Inversión Actinver Casa de Bolsa, S.A. de C.V., Grupo Financiero Actinver
Valuadora	Operadora COVAF, S.A. de C.V., Sociedad Operadora Limitada de Fondos de Inversión
Calificadora	Fitch México, S.A. de C.V.

ATENCIÓN AL INVERSIONISTA

Dirección	Paseo de los Tamarindos 90 (Torre Arcos II) Piso 33
Teléfono	55 4122-9115 y 55 4122-9116
Horario	9:00 a 16:00 horas
PÁGINA ELECTRÓNICO	
Operadora	www.samassetmanagement.com.mx
Distribuidor(es)	www.samassetmanagement.com.mx https://www.actinver.com/web/actinver/casa-de-bolsa

ADVERTENCIAS

Las inversiones realizadas en el Fondo de Inversión no se encuentran protegidas ni garantizadas por el Gobierno Federal ni las entidades de la administración pública paraestatal.

La autorización de los prospectos de información al público inversionista no implica certificación sobre la bondad de las acciones que emitan o sobre la solvencia, liquidez, calidad crediticia o desempeño futuro de los Fondos, ni de los Activos Objeto de Inversión que conforman su cartera.

Ningún intermediario financiero, apoderado para celebrar operaciones con el público o cualquier persona, está autorizado para proporcionar información o hacer declaración alguna adicional al contenido del documento con información clave para la inversión, por lo que deberán entenderse como no autorizadas por el Fondo de Inversión.

En caso de requerir mayor detalle relativo al Fondo de Inversión, consulte el prospecto de información, que puede encontrar en la página electrónica de la Operadora y/o las páginas de las demás sociedades o entidades que distribuyan el Fondo de inversión.

El presente Documento y el prospecto de información son los únicos documentos de venta que reconoce el Fondo de Inversión como válidos.



DOCUMENTO CON INFORMACIÓN CLAVE PARA LA INVERSIÓN
BNPP 4, S.A. de C.V., Fondo de Inversión en Instrumentos de Deuda
administrado por SAM Asset Management, S.A. de C.V., Sociedad Operadora de Fondos de Inversión

CATEGORÍA	TIPO	CLAVE DE PIZARRA	SERIE	CALIFICACIÓN	FECHA DE AUTORIZACIÓN	POSIBLES ADQUIRIENTES	MONTOS LÍMITE DE INVERSIÓN
Mediano Plazo - IDMP	Deuda	SMX-50	BF	AAAF/S4 (mex)	31-may-24	Personas físicas	MÍNIMO: N.A. MÁXIMO: N.A.

IMPORTANTE:
El valor de un Fondo de Inversión, cualquiera que sea su política de inversión, está sujeta a la fluctuación de los mercados, por lo que el inversionista puede tener ganancias y pérdidas.

OBJETIVO:
 El objetivo de los Fondos Ciclos de Vida es ofrecer un vehículo de inversión destinado al cumplimiento de diversos objetivos a lo largo del tiempo, particularmente ahorro para el retiro. El fondo SMX-50 es el "fondo de retiro" dentro de los Fondos Ciclos de Vida, y tiene una estrategia objetivo fija que es por rendimiento. El fondo de retiro SMX-50 busca obtener un rendimiento acorde a su horizonte de inversión, buscando superar la base de referencia que incorpora instrumentos de deuda con una duración promedio de entre 1 y 3 años. Para lograr su objetivo, el fondo tomará sub y sobreexposición a diferentes clases de activos en directo o a través de mecanismos de inversión colectiva. Se recomienda un plazo mínimo de 3 años para percibir los resultados de la estrategia.

INFORMACIÓN RELEVANTE:
 Fondo recomendado para inversionistas pequeños, medianos y grandes que busquen inversiones de riesgo moderado con un horizonte de largo plazo acorde al cumplimiento de sus objetivos particulares. Se buscará que el portafolio tenga una alta sensibilidad a movimientos de tasas de interés, con una duración promedio ponderada de entre 1 y 3 años.
 "Los Fondos de Inversión, no cuentan con asamblea de accionistas, consejo de administración o comisario.
 Las funciones de la asamblea de accionistas, así como las actividades del consejo de administración están encomendadas a SAM Asset Management, S.A. de C.V., Sociedad Operadora de Fondos de Inversión. La vigilancia del Fondo de Inversión está asignada al contralor normativo de dicha sociedad operadora."

VALOR EN RIESGO:
El Valor en Riesgo (VaR) de la cartera de inversión respecto de sus activos netos es de: 0.41% con una probabilidad de 95%. La pérdida que en un escenario pesimista (5 en 100 veces) puede enfrentar el fondo de inversión en un lapso de un día, es de 4.1 pesos por cada 1,000 invertidos. (Este dato es sólo una estimación válida en condiciones normales del mercado. Las pérdidas podrían ser mayores, incluso por el monto total de la inversión realizada.)

DESEMPEÑO HISTÓRICO:
Serie: BF
Base de Referencia: 12% FTSE-PiP Fondeo-G + 13%FTSE-PiP Fix1A + 13% FTSE-PiP Fix3A + 10% FTSE-PiP Fix5A + 5% FTSE-PiP Fix10A + 24% FTSE-PiP Real3A + 16% FTSE-PiP Real5A + 7% FTSE-PiP Real10A

SMX-50 BF	Último Mes	Últimos 3 meses	Últimos 12 meses	2022	2021	2020
Rend Bruto						
Rend Neto						
Tasa libre de riesgo						
Base de Referencia						

El rendimiento neto es después de comisiones y el que obtuvo el inversionista en el periodo.
 La tasa libre de riesgo es la tasa de Cetes de 28 días.
El desempeño del Fondo de Inversión en el pasado no es indicativo del

REGIMEN Y POLÍTICA DE INVERSIÓN:

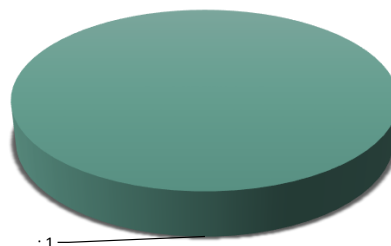
a) Estrategia de inversión activa.
 b) Los principales límites sobre los activos del Fondo de Inversión son los siguientes: mínimo 96% en valores de deuda en directo y/o a través de mecanismos de inversión colectiva; mínimo 48% en valores emitidos o avalados por el Gobierno Federal Mexicano en directo y/o a través de mecanismos de inversión colectiva; máximo 25% en valores emitidos por la banca de desarrollo local en directo y/o a través de mecanismos de inversión colectiva; máximo 15% en valores emitidos por empresas productivas del Estado en directo y/o a través de mecanismos de inversión colectiva; máximo 15% en valores emitidos por Estados o Municipios en directo y/o a través de mecanismos de inversión colectiva, máximo 60% en valores emitidos por corporativos o bancarios en directo y/o a través de mecanismos de inversión colectiva; máximo 15% en valores respaldados por activos en directo y/o a través de mecanismos de inversión colectiva; máximo 71% en instrumentos denominados en UDis en directo y/o a través de mecanismos de inversión colectiva; máximo 10% en depósitos de dinero, máximo 30% en reportos, máximo 30% en préstamo de valores, mínimo 35% en valores de fácil realización.
 c) Política de inversión: aprovechar oportunidades de mercado tomando posiciones que difieran de su portafolio de referencia. A través de análisis fundamental se buscarán aquellas emisiones que tengan mejores perspectivas de rendimiento en función a su propio riesgo. Se operará en el mercado local y/o global.
 d) Base de referencia: 12% FTSE-PiP Fondeo-G + 13%FTSE-PiP Fix1A + 13% FTSE-PiP Fix3A + 10% FTSE-PiP Fix5A + 5% FTSE-PiP Fix10A + 24% FTSE-PiP Real3A + 16% FTSE-PiP Real5A + 7% FTSE-PiP Real10A, neto de gastos y comisiones del fondo.
 e) El Fondo de Inversión podrá invertir hasta el 100% en Fondos de Inversión administrados por la Operadora. Se podrá invertir en instrumentos emitidos por empresas del Grupo Empresarial de la Operadora.
 f) El Fondo de Inversión podrá realizar operaciones de préstamo de valores y no invertirá en instrumentos financieros derivados.
 g) El Fondo de Inversión no invertirá en Valores Estructurados. Se podrá invertir en valores respaldados por activos o certificados bursátiles fiduciarios; siempre que sus flujos esperados sean más que suficientes para recuperar el monto invertido.

COMPOSICIÓN DE LA CARTERA DE INVERSIÓN:

No.	CLAVE DE PIZARRA	EMISORA	NOMBRE	TIPO	MONTO (MILES)	% TOTAL
1	S_UDIBONO_281130	SHCP	DEUDA GUBER	DEUDA	22,847.39	34.99
2	S_UDIBONO_261203	SHCP	DEUDA GUBER	DEUDA	18,275.33	27.99
3	M_BONOS_290531	SHCP	DEUDA GUBER	DEUDA	4,104.20	6.28
4	94_BLADEX_22-2	BLADEX	DEUDA BANC	DEUDA	1,943.09	2.98
5	CD_KEXIM_21	KEXIM	DEUDA BANC DES	DEUDA	1,849.74	2.83
6	91_KOF_20	KOF	DEUDA CORP	DEUDA	1,782.52	2.73
7	91_GAP_21	GAP	DEUDA CORP	DEUDA	1,768.12	2.71
8	91_GMFIN_22	GMFIN	DEUDA CORP	DEUDA	1,535.28	2.35
9	91_SORIANA_20-2	SORIANA	DEUDA CORP	DEUDA	1,493.21	2.29
10	LF_BONDES_291004	SHCP	DEUDA GUBER	REPORTO	1,454.92	2.23
TOTAL CARTERA					65,303.95	100

* La cartera no tiene ninguna estrategia de inversión temporal.

Por Sector de Actividad Económica



COMISIONES Y REMUNERACIONES POR LA PRESTACIÓN DE SERVICIOS

COMISIONES PAGADAS DIRECTAMENTE POR EL CLIENTE (ANUALES)				
CONCEPTO	SERIE BF		SERIE MAS REPRESENTATIVA (BE1)	
	%	\$	%	\$
	Incumplimiento plazo mínimo de permanencia	0.00%	\$0.00	0.00%
Incumplimiento saldo mínimo de inversión	0.00%	\$0.00	0.00%	\$0.00
Compra de acciones	0.00%	\$0.00	0.00%	\$0.00
Venta de acciones	0.00%	\$0.00	0.00%	\$0.00
Servicio por asesoría	0.00%	\$0.00	0.00%	\$0.00
Servicio de custodia de acciones	0.00%	\$0.00	0.00%	\$0.00
Servicio de administración de acciones	0.00%	\$0.00	0.00%	\$0.00
Otras	0.00%	\$0.00	0.00%	\$0.00
Total	0.00%	\$0.00	0.00%	\$0.00

* Monto por cada \$1,000 invertidos

COMISIONES PAGADAS POR EL FONDO DE INVERSIÓN				
CONCEPTO	SERIE BF		SERIE MAS REPRESENTATIVA (BE1)	
	%	\$	%	\$
	Administración de activos	0.85%	\$8.50	0.29%
Administración de activos sobre desempeño	0.00%	\$0.00	0.00%	\$0.00
Distribución de acciones	0.00%	\$0.00	0.00%	\$0.00
Valuación de acciones	0.00%	\$0.00	0.00%	\$0.00
Depósito de acciones del fondo	0.00%	\$0.00	0.00%	\$0.00
Depósito de valores	0.00%	\$0.00	0.00%	\$0.00
Contabilidad	0.00%	\$0.00	0.00%	\$0.00
Otras	0.00%	\$0.00	0.00%	\$0.00
Total	0.85%	\$8.50	0.29%	\$2.90

* Monto por cada \$1,000 invertidos

INFORMACIÓN SOBRE COMISIONES Y REMUNERACIONES

Las comisiones por compra venta de acciones, pueden disminuir el monto total de su inversión. Esto implica que usted recibiría un monto menor después de una operación. Lo anterior, junto con las comisiones pagadas por el Fondo de Inversión, representa una reducción del rendimiento total que recibiría por su participación en el propio Fondo.

Algunos prestadores de servicios pueden establecer acuerdos con el Fondo de Inversión y ofrecerle descuentos por sus servicios. Para conocer de su existencia y el posible beneficio para usted, pregunte con su distribuidor.

El prospecto de información contiene un mayor detalle de los conflictos de intereses a los que pudiera estar sujeto cualquier prestador de servicios del Fondo de Inversión.

POLÍTICAS DE COMPRA-VENTA DE ACCIONES

Plazo mínimo de permanencia	No existe	Liquidez	Diaria
Recepción de órdenes	Días hábiles nacionales, de lunes a viernes	Horario	9:00 a 12:00
Límites de recompra	El 10% de los activos netos el día de la operación.	Ejecución de operaciones	Mismo día de solicitud
Diferencial	Se podrán aplicar en un rango de 0%-100% del precio	Liquidación de operaciones	24 horas después de la solicitud
Límite de tenencia por inversionista	Ningún inversionista, podrá ser propietario directa o indirectamente del 75% (setenta y cinco) o más del capital pagado del Fondo.		

El Fondo de Inversión ante condiciones desordenadas del mercado u operaciones inusuales podrá aplicar al precio de valuación de sus acciones, el diferencial que haya determinado previamente, a favor de quienes permanecen en el Fondo de Inversión.

PRESTADORES DE SERVICIOS

Operadora	SAM Asset Management, S.A. de C.V., Sociedad Operadora de Fondos de Inversión
Distribuidor(es)	SAM Asset Management, S.A. de C.V., Sociedad Operadora de Fondos de Inversión Actinver Casa de Bolsa, S.A. de C.V., Grupo Financiero Actinver
Valuadora	Operadora COVAF, S.A. de C.V., Sociedad Operadora Limitada de Fondos de Inversión
Calificadora	Fitch México, S.A. de C.V.

ATENCIÓN AL INVERSIONISTA

Dirección	Paseo de los Tamarindos 90 (Torre Arcos II) Piso 33
Teléfono	55 4122-9115 y 55 4122-9116
Horario	9:00 a 16:00 horas
PÁGINA ELECTRÓNICO	
Operadora	www.samassetmanagement.com.mx
Distribuidor(es)	www.samassetmanagement.com.mx https://www.actinver.com/web/actinver/casa-de-bolsa

ADVERTENCIAS

Las inversiones realizadas en el Fondo de Inversión no se encuentran protegidas ni garantizadas por el Gobierno Federal ni las entidades de la administración pública paraestatal.

La autorización de los prospectos de información al público inversionista no implica certificación sobre la bondad de las acciones que emitan o sobre la solvencia, liquidez, calidad crediticia o desempeño futuro de los Fondos, ni de los Activos Objeto de Inversión que conforman su cartera.

Ningún intermediario financiero, apoderado para celebrar operaciones con el público o cualquier persona, está autorizado para proporcionar información o hacer declaración alguna adicional al contenido del documento con información clave para la inversión, por lo que deberán entenderse como no autorizadas por el Fondo de Inversión.

En caso de requerir mayor detalle relativo al Fondo de Inversión, consulte el prospecto de información, que puede encontrar en la página electrónica de la Operadora y/o las páginas de las demás sociedades o entidades que distribuyan el Fondo de inversión.

El presente Documento y el prospecto de información son los únicos documentos de venta que reconoce el Fondo de Inversión como válidos.



DOCUMENTO CON INFORMACIÓN CLAVE PARA LA INVERSIÓN
BNPP 4, S.A. de C.V., Fondo de Inversión en Instrumentos de Deuda
administrado por SAM Asset Management, S.A. de C.V., Sociedad Operadora de Fondos de Inversión

CATEGORÍA	TIPO	CLAVE DE PIZARRA	SERIE	CALIFICACIÓN	FECHA DE AUTORIZACIÓN	POSIBLES ADQUIRIENTES	MONTOS LÍMITE DE INVERSIÓN
Mediano Plazo - IDMP	Deuda	SMX-50	F20	AAAF/S4 (mex)	31-may-24	Personas físicas	MÍNIMO: N.A. MÁXIMO: N.A.

IMPORTANTE:
El valor de un Fondo de Inversión, cualquiera que sea su política de inversión, está sujeta a la fluctuación de los mercados, por lo que el inversionista puede tener ganancias y pérdidas.

OBJETIVO:
 El objetivo de los Fondos Ciclos de Vida es ofrecer un vehículo de inversión destinado al cumplimiento de diversos objetivos a lo largo del tiempo, particularmente ahorro para el retiro. El fondo SMX-50 es el "fondo de retiro" dentro de los Fondos Ciclos de Vida, y tiene una estrategia objetivo fija que es por rendimiento. El fondo de retiro SMX-50 busca obtener un rendimiento acorde a su horizonte de inversión, buscando superar la base de referencia que incorpora instrumentos de deuda con una duración promedio de entre 1 y 3 años. Para lograr su objetivo, el fondo tomará sub y sobreexposición a diferentes clases de activos en directo o a través de mecanismos de inversión colectiva. Se recomienda un plazo mínimo de 3 años para percibir los resultados de la estrategia.

INFORMACIÓN RELEVANTE:
 Fondo recomendado para inversionistas pequeños, medianos y grandes que busquen inversiones de riesgo moderado con un horizonte de largo plazo acorde al cumplimiento de sus objetivos particulares. Se buscará que el portafolio tenga una alta sensibilidad a movimientos de tasas de interés, con una duración promedio ponderada de entre 1 y 3 años.
 "Los Fondos de Inversión, no cuentan con asamblea de accionistas, consejo de administración o comisario.
 Las funciones de la asamblea de accionistas, así como las actividades del consejo de administración están encomendadas a SAM Asset Management, S.A. de C.V., Sociedad Operadora de Fondos de Inversión. La vigilancia del Fondo de Inversión está asignada al contralor normativo de dicha sociedad operadora."

VALOR EN RIESGO:
El Valor en Riesgo (VaR) de la cartera de inversión respecto de sus activos netos es de: 0.41% con una probabilidad de 95%. La pérdida que en un escenario pesimista (5 en 100 veces) puede enfrentar el fondo de inversión en un lapso de un día, es de 4.1 pesos por cada 1,000 invertidos. (Este dato es sólo una estimación válida en condiciones normales del mercado. Las pérdidas podrían ser mayores, incluso por el monto total de la inversión realizada.)

DESEMPEÑO HISTÓRICO:
Serie: F20
Base de Referencia: 12% FTSE-PiP Fondeo-G + 13%FTSE-PiP Fix1A + 13% FTSE-PiP Fix3A + 10% FTSE-PiP Fix5A + 5% FTSE-PiP Fix10A + 24% FTSE-PiP Real3A + 16% FTSE-PiP Real5A + 7% FTSE-PiP Real10A

TABLA DE RENDIMIENTOS ANUALIZADOS NOMINALES						
SMX-50 F20	Último Mes	Últimos 3 meses	Últimos 12 meses	2022	2021	2020
Rend Bruto						
Rend Neto						
Tasa libre de riesgo						
Base de Referencia						

El rendimiento neto es después de comisiones y el que obtuvo el inversionista en el periodo.
 La tasa libre de riesgo es la tasa de Cetes de 28 días.
El desempeño del Fondo de Inversión en el pasado no es indicativo del

REGIMEN Y POLÍTICA DE INVERSIÓN:

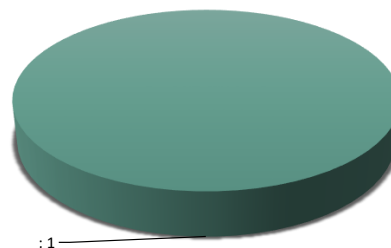
a) Estrategia de inversión activa.
 b) Los principales límites sobre los activos del Fondo de Inversión son los siguientes: mínimo 96% en valores de deuda en directo y/o a través de mecanismos de inversión colectiva; mínimo 48% en valores emitidos o avalados por el Gobierno Federal Mexicano en directo y/o a través de mecanismos de inversión colectiva; máximo 25% en valores emitidos por la banca de desarrollo local en directo y/o a través de mecanismos de inversión colectiva; máximo 15% en valores emitidos por empresas productivas del Estado en directo y/o a través de mecanismos de inversión colectiva; máximo 15% en valores emitidos por Estados o Municipios en directo y/o a través de mecanismos de inversión colectiva, máximo 60% en valores emitidos por corporativos o bancarios en directo y/o a través de mecanismos de inversión colectiva; máximo 15% en valores respaldados por activos en directo y/o a través de mecanismos de inversión colectiva; máximo 71% en instrumentos denominados en UDIs en directo y/o a través de mecanismos de inversión colectiva; máximo 10% en depósitos de dinero, máximo 30% en reportos, máximo 30% en préstamo de valores, mínimo 35% en valores de fácil realización.
 c) Política de inversión: aprovechar oportunidades de mercado tomando posiciones que difieran de su portafolio de referencia. A través de análisis fundamental se buscarán aquellas emisiones que tengan mejores perspectivas de rendimiento en función a su propio riesgo. Se operará en el mercado local y/o global.
 d) Base de referencia: 12% FTSE-PiP Fondeo-G + 13%FTSE-PiP Fix1A + 13% FTSE-PiP Fix3A + 10% FTSE-PiP Fix5A + 5% FTSE-PiP Fix10A + 24% FTSE-PiP Real3A + 16% FTSE-PiP Real5A + 7% FTSE-PiP Real10A, neto de gastos y comisiones del fondo.
 e) El Fondo de Inversión podrá invertir hasta el 100% en Fondos de Inversión administrados por la Operadora. Se podrá invertir en instrumentos emitidos por empresas del Grupo Empresarial de la Operadora.
 f) El Fondo de Inversión podrá realizar operaciones de préstamo de valores y no invertirá en instrumentos financieros derivados.
 g) El Fondo de Inversión no invertirá en Valores Estructurados. Se podrá invertir en valores respaldados por activos o certificados bursátiles fiduciarios; siempre que sus flujos esperados sean más que suficientes para recuperar el monto invertido.

COMPOSICIÓN DE LA CARTERA DE INVERSIÓN:

PRINCIPALES INVERSIONES AL MES DE DICIEMBRE DE 2024						
No.	CLAVE DE PIZARRA	EMISORA	NOMBRE	TIPO	MONTO (MILES)	% TOTAL
1	S_UDIBONO_281130	SHCP	DEUDA GUBER	DEUDA	22,847.39	34.99
2	S_UDIBONO_261203	SHCP	DEUDA GUBER	DEUDA	18,275.33	27.99
3	M_BONOS_290531	SHCP	DEUDA GUBER	DEUDA	4,104.20	6.28
4	94_BLADEX_22-2	BLADEX	DEUDA BANC	DEUDA	1,943.09	2.98
5	CD_KEXIM_21	KEXIM	DEUDA BANC DES	DEUDA	1,849.74	2.83
6	91_KOF_20	KOF	DEUDA CORP	DEUDA	1,782.52	2.73
7	91_GAP_21	GAP	DEUDA CORP	DEUDA	1,768.12	2.71
8	91_GMFIN_22	GMFIN	DEUDA CORP	DEUDA	1,535.28	2.35
9	91_SORIANA_20-2	SORIANA	DEUDA CORP	DEUDA	1,493.21	2.29
10	LF_BONDES_291004	SHCP	DEUDA GUBER	REPORTO	1,454.92	2.23
TOTAL CARTERA					65,303.95	100

* La cartera no tiene ninguna estrategia de inversión temporal.

Por Sector de Actividad Económica



COMISIONES Y REMUNERACIONES POR LA PRESTACIÓN DE SERVICIOS					INFORMACIÓN SOBRE COMISIONES Y REMUNERACIONES	
COMISIONES PAGADAS DIRECTAMENTE POR EL CLIENTE (ANUALES)					<p>Las comisiones por compra venta de acciones, pueden disminuir el monto total de su inversión. Esto implica que usted recibiría un monto menor después de una operación. Lo anterior, junto con las comisiones pagadas por el Fondo de Inversión, representa una reducción del rendimiento total que recibiría por su participación en el propio Fondo.</p> <p>Algunos prestadores de servicios pueden establecer acuerdos con el Fondo de Inversión y ofrecerle descuentos por sus servicios. Para conocer de su existencia y el posible beneficio para usted, pregunte con su distribuidor.</p> <p>El prospecto de información contiene un mayor detalle de los conflictos de intereses a los que pudiera estar sujeto cualquier prestador de servicios del Fondo de Inversión.</p>	
CONCEPTO	SERIE F20		SERIE MÁS REPRESENTATIVA (BE1)			
	%	\$	%	\$		
Incumplimiento plazo mínimo de permanencia	0.00%	\$0.00	0.00%	\$0.00		
Incumplimiento saldo mínimo de inversión	0.00%	\$0.00	0.00%	\$0.00		
Compra de acciones	0.00%	\$0.00	0.00%	\$0.00		
Venta de acciones	0.00%	\$0.00	0.00%	\$0.00		
Servicio por asesoría	0.00%	\$0.00	0.00%	\$0.00		
Servicio de custodia de acciones	0.00%	\$0.00	0.00%	\$0.00		
Servicio de administración de acciones	0.00%	\$0.00	0.00%	\$0.00		
Otras	0.00%	\$0.00	0.00%	\$0.00		
Total	0.00%	\$0.00	0.00%	\$0.00		
* Monto por cada \$1,000 invertidos						
COMISIONES PAGADAS POR EL FONDO DE INVERSIÓN						
CONCEPTO	SERIE F20		SERIE MÁS REPRESENTATIVA (BE1)			
	%	\$	%	\$		
Administración de activos	0.35%	\$3.50	0.29%	\$2.90		
Administración de activos sobre desempeño	0.00%	\$0.00	0.00%	\$0.00		
Distribución de acciones	0.90%	\$9.00	0.00%	\$0.00		
Valuación de acciones	0.00%	\$0.00	0.00%	\$0.00		
Depósito de acciones del fondo	0.00%	\$0.00	0.00%	\$0.00		
Depósito de valores	0.00%	\$0.00	0.00%	\$0.00		
Contabilidad	0.00%	\$0.00	0.00%	\$0.00		
Otras	0.00%	\$0.00	0.00%	\$0.00		
Total	1.25%	\$12.50	0.29%	\$2.90		
* Monto por cada \$1,000 invertidos						
POLÍTICAS DE COMPRA-VENTA DE ACCIONES						
Plazo mínimo de permanencia	No existe			Liquidez	Diaria	
Recepción de órdenes	Días hábiles nacionales, de lunes a viernes			Horario	9:00 a 12:00	
Límites de recompra	El 10% de los activos netos el día de la operación.			Ejecución de operaciones	Mismo día de solicitud	
Diferencial	Se podrán aplicar en un rango de 0%-100% del precio			Liquidación de operaciones	24 horas después de la solicitud	
Límite de tenencia por inversionista	Ningún inversionista, podrá ser propietario directa o indirectamente del 75% (setenta y cinco) o más del capital pagado del Fondo					
El Fondo de Inversión ante condiciones desordenadas del mercado u operaciones inusuales podrá aplicar al precio de valuación de sus acciones, el diferencial que haya determinado previamente, a favor de quienes permanecen en el Fondo de Inversión.						
PRESTADORES DE SERVICIOS				ADVERTENCIAS		
Operadora	SAM Asset Management, S.A. de C.V., Sociedad Operadora de Fondos de Inversión			<p>Las inversiones realizadas en el Fondo de Inversión no se encuentran protegidas ni garantizadas por el Gobierno Federal ni las entidades de la administración pública paraestatal.</p> <p>La autorización de los prospectos de información al público inversionista no implica certificación sobre la bondad de las acciones que emitan o sobre la solvencia, liquidez, calidad crediticia o desempeño futuro de los Fondos, ni de los Activos Objeto de Inversión que conforman su cartera.</p> <p>Ningún intermediario financiero, apoderado para celebrar operaciones con el público o cualquier persona, está autorizado para proporcionar información o hacer declaración alguna adicional al contenido del documento con información clave para la inversión, por lo que deberán entenderse como no autorizadas por el Fondo de Inversión.</p> <p>En caso de requerir mayor detalle relativo al Fondo de Inversión, consulte el prospecto de información, que puede encontrar en la página electrónica de la Operadora y/o las páginas de las demás sociedades o entidades que distribuyan el Fondo de inversión.</p> <p>El presente Documento y el prospecto de información son los únicos documentos de venta que reconoce el Fondo de Inversión como válidos.</p>		
Distribuidor(es)	SAM Asset Management, S.A. de C.V., Sociedad Operadora de Fondos de Inversión Actinver Casa de Bolsa, S.A. de C.V., Grupo Financiero Actinver					
Valuadora	Operadora COVAF, S.A. de C.V., Sociedad Operadora Limitada de Fondos de Inversión					
Calificadora	Fitch México, S.A. de C.V.					
ATENCIÓN AL INVERSIONISTA						
Dirección	Paseo de los Tamarindos 90 (Torre Arcos II) Piso 33					
Teléfono	55 4122-9115 y 55 4122-9116					
Horario	9:00 a 16:00 horas					
PÁGINA ELECTRÓNICO						
Operadora	www.samassetmanagement.com.mx					
Distribuidor(es)	www.samassetmanagement.com.mx https://www.actinver.com/web/actinver/casa-de-bolsa					



DOCUMENTO CON INFORMACIÓN CLAVE PARA LA INVERSIÓN
BNPP 4, S.A. de C.V., Fondo de Inversión en Instrumentos de Deuda
administrado por SAM Asset Management, S.A. de C.V., Sociedad Operadora de Fondos de Inversión

CATEGORÍA	TIPO	CLAVE DE PIZARRA	SERIE	CALIFICACIÓN	FECHA DE AUTORIZACIÓN	POSIBLES ADQUIRIENTES	MONTOS LÍMITE DE INVERSIÓN
Mediano Plazo - IDMP	Deuda	SMX-50	BFE	AAAf/S4 (mex)	31-may-24	Personas físicas no sujetas a retención	MÍNIMO: N.A. MÁXIMO: N.A.

IMPORTANTE:
El valor de un Fondo de Inversión, cualquiera que sea su política de inversión, está sujeta a la fluctuación de los mercados, por lo que el inversionista puede tener ganancias y pérdidas.

OBJETIVO:
 El objetivo de los Fondos Ciclos de Vida es ofrecer un vehículo de inversión destinado al cumplimiento de diversos objetivos a lo largo del tiempo, particularmente ahorro para el retiro. El fondo SMX-50 es el "fondo de retiro" dentro de los Fondos Ciclos de Vida, y tiene una estrategia objetivo fija que es por rendimiento. El fondo de retiro SMX-50 busca obtener un rendimiento acorde a su horizonte de inversión, buscando superar la base de referencia que incorpora instrumentos de deuda con una duración promedio de entre 1 y 3 años. Para lograr su objetivo, el fondo tomará sub y sobreexposición a diferentes clases de activos en directo o a través de mecanismos de inversión colectiva. Se recomienda un plazo mínimo de 3 años para percibir los resultados de la estrategia.

INFORMACIÓN RELEVANTE:
 Fondo recomendado para inversionistas pequeños, medianos y grandes que busquen inversiones de riesgo moderado con un horizonte de largo plazo acorde al cumplimiento de sus objetivos particulares. Se buscará que el portafolio tenga una alta sensibilidad a movimientos de tasas de interés, con una duración promedio ponderada de entre 1 y 3 años. "Los Fondos de Inversión, no cuentan con asamblea de accionistas, consejo de administración o comisario. Las funciones de la asamblea de accionistas, así como las actividades del consejo de administración están encomendadas a SAM Asset Management, S.A. de C.V., Sociedad Operadora de Fondos de Inversión. La vigilancia del Fondo de Inversión está asignada al contralor normativo de dicha sociedad operadora."

VALOR EN RIESGO:
El Valor en Riesgo (VaR) de la cartera de inversión respecto de sus activos netos es de: 0.41% con una probabilidad de 95%. La pérdida que en un escenario pesimista (5 en 100 veces) puede enfrentar el fondo de inversión en un lapso de un día, es de 4.1 pesos por cada 1,000 invertidos. (Este dato es sólo una estimación válida en condiciones normales del mercado. Las pérdidas podrían ser mayores, incluso por el monto total de la inversión realizada.)

DESEMPEÑO HISTÓRICO:
Serie: BFE
Base de Referencia: 12% FTSE-PiP Fondeo-G + 13%FTSE-PiP Fix1A + 13% FTSE-PiP Fix3A + 10% FTSE-PiP Fix5A + 5% FTSE-PiP Fix10A + 24% FTSE-PiP Real3A + 16% FTSE-PiP Real5A + 7% FTSE-PiP Real10A

SMX-50 BFE	Último Mes	Últimos 3 meses	Últimos 12 meses	2022	2021	2020
Rend Bruto						
Rend Neto						
Tasa libre de riesgo						
Base de Referencia						

El rendimiento neto es después de comisiones y el que obtuvo el inversionista en el periodo.
 La tasa libre de riesgo es la tasa de Cetes de 28 días.
El desempeño del Fondo de Inversión en el pasado no es indicativo del

REGIMEN Y POLÍTICA DE INVERSIÓN:

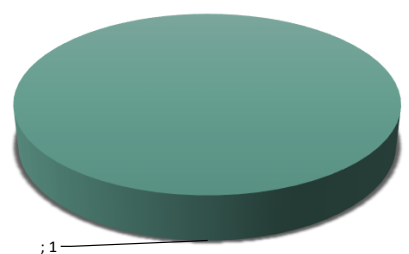
a) Estrategia de inversión activa.
 b) Los principales límites sobre los activos del Fondo de Inversión son los siguientes: mínimo 96% en valores de deuda en directo y/o a través de mecanismos de inversión colectiva; mínimo 48% en valores emitidos o avalados por el Gobierno Federal Mexicano en directo y/o a través de mecanismos de inversión colectiva; máximo 25% en valores emitidos por la banca de desarrollo local en directo y/o a través de mecanismos de inversión colectiva; máximo 15% en valores emitidos por empresas productivas del Estado en directo y/o a través de mecanismos de inversión colectiva; máximo 15% en valores emitidos por Estados o Municipios en directo y/o a través de mecanismos de inversión colectiva, máximo 60% en valores emitidos por corporativos o bancarios en directo y/o a través de mecanismos de inversión colectiva; máximo 15% en valores respaldados por activos en directo y/o a través de mecanismos de inversión colectiva; máximo 71% en instrumentos denominados en UDIs en directo y/o a través de mecanismos de inversión colectiva; máximo 10% en depósitos de dinero, máximo 30% en reportos, máximo 30% en préstamo de valores, mínimo 35% en valores de fácil realización.
 c) Política de inversión: aprovechar oportunidades de mercado tomando posiciones que difieran de su portafolio de referencia. A través de análisis fundamental se buscarán aquellas emisiones que tengan mejores perspectivas de rendimiento en función a su propio riesgo. Se operará en el mercado local y/o global.
 d) Base de referencia: 12% FTSE-PiP Fondeo-G + 13%FTSE-PiP Fix1A + 13% FTSE-PiP Fix3A + 10% FTSE-PiP Fix5A + 5% FTSE-PiP Fix10A + 24% FTSE-PiP Real3A + 16% FTSE-PiP Real5A + 7% FTSE-PiP Real10A, neto de gastos y comisiones del fondo.
 e) El Fondo de Inversión podrá invertir hasta el 100% en Fondos de Inversión administrados por la Operadora. Se podrá invertir en instrumentos emitidos por empresas del Grupo Empresarial de la Operadora.
 f) El Fondo de Inversión podrá realizar operaciones de préstamo de valores y no invertirá en instrumentos financieros derivados.
 g) El Fondo de Inversión no invertirá en Valores Estructurados. Se podrá invertir en valores respaldados por activos o certificados bursátiles fiduciarios; siempre que sus flujos esperados sean más que suficientes para recuperar el monto invertido.

COMPOSICIÓN DE LA CARTERA DE INVERSIÓN:

PRINCIPALES INVERSIONES AL MES DE DICIEMBRE DE 2024						
No.	CLAVE DE PIZARRA	EMISORA	NOMBRE	TIPO	MONTO (MILES)	% TOTAL
1	S_UDIBONO_281130	SHCP	DEUDA GUBER	DEUDA	22,847.39	34.99
2	S_UDIBONO_261203	SHCP	DEUDA GUBER	DEUDA	18,275.33	27.99
3	M_BONOS_290531	SHCP	DEUDA GUBER	DEUDA	4,104.20	6.28
4	94_BLADEX_22-2	BLADEX	DEUDA BANC	DEUDA	1,943.09	2.98
5	CD_KEXIM_21	KEXIM	DEUDA BANC DES	DEUDA	1,849.74	2.83
6	91_KOF_20	KOF	DEUDA CORP	DEUDA	1,782.52	2.73
7	91_GAP_21	GAP	DEUDA CORP	DEUDA	1,768.12	2.71
8	91_GMFIN_22	GMFIN	DEUDA CORP	DEUDA	1,535.28	2.35
9	91_SORIANA_20-2	SORIANA	DEUDA CORP	DEUDA	1,493.21	2.29
10	LF_BONDEF_291004	SHCP	DEUDA GUBER	REPORTO	1,454.92	2.23
TOTAL CARTERA					65,303.95	100

* La cartera no tiene ninguna estrategia de inversión temporal.

Por Sector de Actividad Económica



COMISIONES Y REMUNERACIONES POR LA PRESTACIÓN DE SERVICIOS

COMISIONES PAGADAS DIRECTAMENTE POR EL CLIENTE (ANUALES)				
CONCEPTO	SERIE BFE		SERIE MAS REPRESENTATIVA (BE1)	
	%	\$	%	\$
	Incumplimiento plazo mínimo de permanencia	0.00%	\$0.00	0.00%
Incumplimiento saldo mínimo de inversión	0.00%	\$0.00	0.00%	\$0.00
Compra de acciones	0.00%	\$0.00	0.00%	\$0.00
Venta de acciones	0.00%	\$0.00	0.00%	\$0.00
Servicio por asesoría	0.00%	\$0.00	0.00%	\$0.00
Servicio de custodia de acciones	0.00%	\$0.00	0.00%	\$0.00
Servicio de administración de acciones	0.00%	\$0.00	0.00%	\$0.00
Otras	0.00%	\$0.00	0.00%	\$0.00
Total	0.00%	\$0.00	0.00%	\$0.00

* Monto por cada \$1,000 invertidos

COMISIONES PAGADAS POR EL FONDO DE INVERSIÓN				
CONCEPTO	SERIE BFE		SERIE MÁS REPRESENTATIVA (BE1)	
	%	\$	%	\$
	Administración de activos	0.85%	\$8.50	0.29%
Administración de activos sobre desempeño	0.00%	\$0.00	0.00%	\$0.00
Distribución de acciones	0.00%	\$0.00	0.00%	\$0.00
Valuación de acciones	0.00%	\$0.00	0.00%	\$0.00
Depósito de acciones del fondo	0.00%	\$0.00	0.00%	\$0.00
Depósito de valores	0.00%	\$0.00	0.00%	\$0.00
Contabilidad	0.00%	\$0.00	0.00%	\$0.00
Otras	0.00%	\$0.00	0.00%	\$0.00
Total	0.85%	\$8.50	0.29%	\$2.90

* Monto por cada \$1,000 invertidos

INFORMACIÓN SOBRE COMISIONES Y REMUNERACIONES

Las comisiones por compra venta de acciones, pueden disminuir el monto total de su inversión. Esto implica que usted recibiría un monto menor después de una operación. Lo anterior, junto con las comisiones pagadas por el Fondo de Inversión, representa una reducción del rendimiento total que recibirá por su participación en el propio Fondo.

Algunos prestadores de servicios pueden establecer acuerdos con el Fondo de Inversión y ofrecerle descuentos por sus servicios. Para conocer de su existencia y el posible beneficio para usted, pregunte con su distribuidor.

El prospecto de información contiene un mayor detalle de los conflictos de intereses a los que pudiera estar sujeto cualquier prestador de servicios del Fondo de Inversión.

POLÍTICAS DE COMPRA-VENTA DE ACCIONES

Plazo mínimo de permanencia	No existe	Liquidez	Diaria
Recepción de órdenes	Días hábiles nacionales, de lunes a viernes	Horario	9:00 a 12:00
Límites de recompra	El 10% de los activos netos el día de la operación.	Ejecución de operaciones	Mismo día de solicitud
Diferencial	Se podrán aplicar en un rango de 0%-100% del precio	Liquidación de operaciones	24 horas después de la solicitud
Límite de tenencia por inversionista	Ningún inversionista, podrá ser propietario directa o indirectamente del 75% (setenta y cinco) o más del capital pagado del Fondo.		

El Fondo de Inversión ante condiciones desordenadas del mercado u operaciones inusuales podrá aplicar al precio de valuación de sus acciones, el diferencial que haya determinado previamente, a favor de quienes permanecen en el Fondo de Inversión.

PRESTADORES DE SERVICIOS

Operadora	SAM Asset Management, S.A. de C.V., Sociedad Operadora de Fondos de Inversión
Distribuidor(es)	SAM Asset Management, S.A. de C.V., Sociedad Operadora de Fondos de Inversión Actinver Casa de Bolsa, S.A. de C.V., Grupo Financiero Actinver
Valuadora	Operadora COVAF, S.A. de C.V., Sociedad Operadora Limitada de Fondos de Inversión
Calificadora	Fitch México, S.A. de C.V.

ATENCIÓN AL INVERSIONISTA

Dirección	Paseo de los Tamarindos 90 (Torre Arcos II) Piso 33
Teléfono	55 4122-9115 y 55 4122-9116
Horario	9:00 a 16:00 horas

PÁGINA ELECTRÓNICO

Operadora	www.samassetmanagement.com.mx
Distribuidor(es)	www.samassetmanagement.com.mx https://www.actinver.com/web/actinver/casa-de-bolsa

ADVERTENCIAS

Las inversiones realizadas en el Fondo de Inversión no se encuentran protegidas ni garantizadas por el Gobierno Federal ni las entidades de la administración pública paraestatal.

La autorización de los prospectos de información al público inversionista no implica certificación sobre la bondad de las acciones que emitan o sobre la solvencia, liquidez, calidad crediticia o desempeño futuro de los Fondos, ni de los Activos Objeto de Inversión que conforman su cartera.

Ningún intermediario financiero, apoderado para celebrar operaciones con el público o cualquier persona, está autorizado para proporcionar información o hacer declaración alguna adicional al contenido del documento con información clave para la inversión, por lo que deberán entenderse como no autorizadas por el Fondo de Inversión.

En caso de requerir mayor detalle relativo al Fondo de Inversión, consulte el prospecto de información, que puede encontrar en la página electrónica de la Operadora y/o las páginas de las demás sociedades o entidades que distribuyan el Fondo de inversión. El presente Documento y el prospecto de información son los únicos documentos de venta que reconoce el Fondo de Inversión como válidos.



DOCUMENTO CON INFORMACIÓN CLAVE PARA LA INVERSIÓN
BNPP 4, S.A. de C.V., Fondo de Inversión en Instrumentos de Deuda
administrado por SAM Asset Management, S.A. de C.V., Sociedad Operadora de Fondos de Inversión

CATEGORÍA	TIPO	CLAVE DE PIZARRA	SERIE	CALIFICACIÓN	FECHA DE AUTORIZACIÓN	POSIBLES ADQUIRIENTES	MONTOS LÍMITE DE INVERSIÓN
Mediano Plazo - IDMP	Deuda	SMX-50	E20F	AAAf/S4 (mex)	31-may-24	Personas físicas no sujetas a retención	MÍNIMO: N.A. MÁXIMO: N.A.

IMPORTANTE:
El valor de un Fondo de Inversión, cualquiera que sea su política de inversión, está sujeta a la fluctuación de los mercados, por lo que el inversionista puede tener ganancias y pérdidas.

OBJETIVO:
 El objetivo de los Fondos Ciclos de Vida es ofrecer un vehículo de inversión destinado al cumplimiento de diversos objetivos a lo largo del tiempo, particularmente ahorro para el retiro. El fondo SMX-50 es el "fondo de retiro" dentro de los Fondos Ciclos de Vida, y tiene una estrategia objetivo fija que es por rendimiento. El fondo de retiro SMX-50 busca obtener un rendimiento acorde a su horizonte de inversión, buscando superar la base de referencia que incorpora instrumentos de deuda con una duración promedio de entre 1 y 3 años. Para lograr su objetivo, el fondo tomará sub y sobreexposición a diferentes clases de activos en directo o a través de mecanismos de inversión colectiva. Se recomienda un plazo mínimo de 3 años para percibir los resultados de la estrategia.

INFORMACIÓN RELEVANTE:
 Fondo recomendado para inversionistas pequeños, medianos y grandes que busquen inversiones de riesgo moderado con un horizonte de largo plazo acorde al cumplimiento de sus objetivos particulares. Se buscará que el portafolio tenga una alta sensibilidad a movimientos de tasas de interés, con una duración promedio ponderada de entre 1 y 3 años. "Los Fondos de Inversión, no cuentan con asamblea de accionistas, consejo de administración o comisario. Las funciones de la asamblea de accionistas, así como las actividades del consejo de administración están encomendadas a SAM Asset Management, S.A. de C.V., Sociedad Operadora de Fondos de Inversión. La vigilancia del Fondo de Inversión está asignada al contralor normativo de dicha sociedad operadora."

VALOR EN RIESGO:
El Valor en Riesgo (VaR) de la cartera de inversión respecto de sus activos netos es de: 0.41% con una probabilidad de 95%. La pérdida que en un escenario pesimista (5 en 100 veces) puede enfrentar el fondo de inversión en un lapso de un día, es de 4.1 pesos por cada 1,000 invertidos. (Este dato es sólo una estimación válida en condiciones normales del mercado. Las pérdidas podrían ser mayores, incluso por el monto total de la inversión realizada.)

DESEMPEÑO HISTÓRICO:
Serie: E20F
Base de Referencia: 12% FTSE-PiP Fondeo-G + 13%FTSE-PiP Fix1A + 13% FTSE-PiP Fix3A + 10% FTSE-PiP Fix5A + 5% FTSE-PiP Fix10A + 24% FTSE-PiP Real3A + 16% FTSE-PiP Real5A + 7% FTSE-PiP Real10A

TABLA DE RENDIMIENTOS ANUALIZADOS NOMINALES						
SMX-50 E20F	Último Mes	Últimos 3 meses	Últimos 12 meses	2022	2021	2020
Rend Bruto						
Rend Neto						
Tasa libre de riesgo						
Base de Referencia						

El rendimiento neto es después de comisiones y el que obtuvo el inversionista en el periodo.
 La tasa libre de riesgo es la tasa de Cetes de 28 días.
El desempeño del Fondo de Inversión en el pasado no es indicativo del

REGIMEN Y POLÍTICA DE INVERSIÓN:

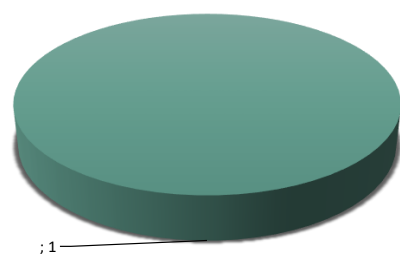
a) Estrategia de inversión activa.
 b) Los principales límites sobre los activos del Fondo de Inversión son los siguientes: mínimo 96% en valores de deuda en directo y/o a través de mecanismos de inversión colectiva; mínimo 48% en valores emitidos o avalados por el Gobierno Federal Mexicano en directo y/o a través de mecanismos de inversión colectiva; máximo 25% en valores emitidos por la banca de desarrollo local en directo y/o a través de mecanismos de inversión colectiva; máximo 15% en valores emitidos por empresas productivas del Estado en directo y/o a través de mecanismos de inversión colectiva; máximo 15% en valores emitidos por Estados o Municipios en directo y/o a través de mecanismos de inversión colectiva, máximo 60% en valores emitidos por corporativos o bancarios en directo y/o a través de mecanismos de inversión colectiva; máximo 15% en valores respaldados por activos en directo y/o a través de mecanismos de inversión colectiva; máximo 71% en instrumentos denominados en UDIs en directo y/o a través de mecanismos de inversión colectiva; máximo 10% en depósitos de dinero, máximo 30% en reportos, máximo 30% en préstamo de valores, mínimo 35% en valores de fácil realización.
 c) Política de inversión: aprovechar oportunidades de mercado tomando posiciones que difieran de su portafolio de referencia. A través de análisis fundamental se buscarán aquellas emisiones que tengan mejores perspectivas de rendimiento en función a su propio riesgo. Se operará en el mercado local y/o global.
 d) Base de referencia: 12% FTSE-PiP Fondeo-G + 13%FTSE-PiP Fix1A + 13% FTSE-PiP Fix3A + 10% FTSE-PiP Fix5A + 5% FTSE-PiP Fix10A + 24% FTSE-PiP Real3A + 16% FTSE-PiP Real5A + 7% FTSE-PiP Real10A, neto de gastos y comisiones del fondo.
 e) El Fondo de Inversión podrá invertir hasta el 100% en Fondos de Inversión administrados por la Operadora. Se podrá invertir en instrumentos emitidos por empresas del Grupo Empresarial de la Operadora.
 f) El Fondo de Inversión podrá realizar operaciones de préstamo de valores y no invertirá en instrumentos financieros derivados.
 g) El Fondo de Inversión no invertirá en Valores Estructurados. Se podrá invertir en valores respaldados por activos o certificados bursátiles fiduciarios; siempre que sus flujos esperados sean más que suficientes para recuperar el monto invertido.

COMPOSICIÓN DE LA CARTERA DE INVERSIÓN:

PRINCIPALES INVERSIONES AL MES DE DICIEMBRE DE 2024						
No.	CLAVE DE PIZARRA	EMISORA	NOMBRE	TIPO	MONTO (MILES)	% TOTAL
1	S_UDIBONO_281130	SHCP	DEUDA GUBER	DEUDA	22,847.39	34.99
2	S_UDIBONO_261203	SHCP	DEUDA GUBER	DEUDA	18,275.33	27.99
3	M_BONOS_290531	SHCP	DEUDA GUBER	DEUDA	4,104.20	6.28
4	94_BLADEX_22-2	BLADEX	DEUDA BANC	DEUDA	1,943.09	2.98
5	CD_KEXIM_21	KEXIM	DEUDA BANC DES	DEUDA	1,849.74	2.83
6	91_KOF_20	KOF	DEUDA CORP	DEUDA	1,782.52	2.73
7	91_GAP_21	GAP	DEUDA CORP	DEUDA	1,768.12	2.71
8	91_GMFIN_22	GMFIN	DEUDA CORP	DEUDA	1,535.28	2.35
9	91_SORIANA_20-2	SORIANA	DEUDA CORP	DEUDA	1,493.21	2.29
10	LF_BONDEF_291004	SHCP	DEUDA GUBER	REPORTO	1,454.92	2.23
TOTAL CARTERA					65,303.95	100

* La cartera no tiene ninguna estrategia de inversión temporal.

Por Sector de Actividad Económica



COMISIONES Y REMUNERACIONES POR LA PRESTACIÓN DE SERVICIOS

COMISIONES PAGADAS DIRECTAMENTE POR EL CLIENTE (ANUALES)				
CONCEPTO	SERIE E20F		SERIE MAS REPRESENTATIVA (BE1)	
	%	\$	%	\$
	Incumplimiento plazo mínimo de permanencia	0.00%	\$0.00	0.00%
Incumplimiento saldo mínimo de inversión	0.00%	\$0.00	0.00%	\$0.00
Compra de acciones	0.00%	\$0.00	0.00%	\$0.00
Venta de acciones	0.00%	\$0.00	0.00%	\$0.00
Servicio por asesoría	0.00%	\$0.00	0.00%	\$0.00
Servicio de custodia de acciones	0.00%	\$0.00	0.00%	\$0.00
Servicio de administración de acciones	0.00%	\$0.00	0.00%	\$0.00
Otras	0.00%	\$0.00	0.00%	\$0.00
Total	0.00%	\$0.00	0.00%	\$0.00

* Monto por cada \$1,000 invertidos

COMISIONES PAGADAS POR EL FONDO DE INVERSIÓN				
CONCEPTO	SERIE E20F		SERIE MÁS REPRESENTATIVA (BE1)	
	%	\$	%	\$
	Administración de activos	0.35%	\$3.50	0.29%
Administración de activos sobre desempeño	0.00%	\$0.00	0.00%	\$0.00
Distribución de acciones	0.90%	\$9.00	0.00%	\$0.00
Valuación de acciones	0.00%	\$0.00	0.00%	\$0.00
Depósito de acciones del fondo	0.00%	\$0.00	0.00%	\$0.00
Depósito de valores	0.00%	\$0.00	0.00%	\$0.00
Contabilidad	0.00%	\$0.00	0.00%	\$0.00
Otras	0.00%	\$0.00	0.00%	\$0.00
Total	1.25%	\$12.50	0.29%	\$2.90

* Monto por cada \$1,000 invertidos

INFORMACIÓN SOBRE COMISIONES Y REMUNERACIONES

Las comisiones por compra venta de acciones, pueden disminuir el monto total de su inversión. Esto implica que usted recibiría un monto menor después de una operación. Lo anterior, junto con las comisiones pagadas por el Fondo de Inversión, representa una reducción del rendimiento total que recibiría por su participación en el propio Fondo.

Algunos prestadores de servicios pueden establecer acuerdos con el Fondo de Inversión y ofrecerle descuentos por sus servicios. Para conocer de su existencia y el posible beneficio para usted, pregunte con su distribuidor.

El prospecto de información contiene un mayor detalle de los conflictos de intereses a los que pudiera estar sujeto cualquier prestador de servicios del Fondo de Inversión.

POLÍTICAS DE COMPRA-VENTA DE ACCIONES

Plazo mínimo de permanencia	No existe	Liquidez	Diaria
Recepción de órdenes	Días hábiles nacionales, de lunes a viernes	Horario	9:00 a 12:00
Límites de recompra	El 10% de los activos netos el día de la operación.	Ejecución de operaciones	Mismo día de solicitud
Diferencial	Se podrán aplicar en un rango de 0%-100% del precio	Liquidación de operaciones	24 horas después de la solicitud
Límite de tenencia por inversionista	Ningún inversionista, podrá ser propietario directa o indirectamente del 75% (setenta y cinco) o más del capital pagado del Fondo.		

El Fondo de Inversión ante condiciones desordenadas del mercado u operaciones inusuales podrá aplicar al precio de valuación de sus acciones, el diferencial que haya determinado previamente, a favor de quienes permanecen en el Fondo de Inversión.

PRESTADORES DE SERVICIOS

Operadora	SAM Asset Management, S.A. de C.V., Sociedad Operadora de Fondos de Inversión
Distribuidor(es)	SAM Asset Management, S.A. de C.V., Sociedad Operadora de Fondos de Inversión Actinver Casa de Bolsa, S.A. de C.V., Grupo Financiero Actinver
Valuadora	Operadora COVAF, S.A. de C.V., Sociedad Operadora Limitada de Fondos de Inversión
Calificadora	Fitch México, S.A. de C.V.

ATENCIÓN AL INVERSIONISTA

Dirección	Paseo de los Tamarindos 90 (Torre Arcos II) Piso 33
Teléfono	55 4122-9115 y 55 4122-9116
Horario	9:00 a 16:00 horas

PÁGINA ELECTRÓNICO

Operadora	www.samassetmanagement.com.mx
Distribuidor(es)	www.samassetmanagement.com.mx https://www.actinver.com/web/actinver/casa-de-bolsa

ADVERTENCIAS

Las inversiones realizadas en el Fondo de Inversión no se encuentran protegidas ni garantizadas por el Gobierno Federal ni las entidades de la administración pública paraestatal.

La autorización de los prospectos de información al público inversionista no implica certificación sobre la bondad de las acciones que emitan o sobre la solvencia, liquidez, calidad crediticia o desempeño futuro de los Fondos, ni de los Activos Objeto de Inversión que conforman su cartera.

Ningún intermediario financiero, apoderado para celebrar operaciones con el público o cualquier persona, está autorizado para proporcionar información o hacer declaración alguna adicional al contenido del documento con información clave para la inversión, por lo que deberán entenderse como no autorizadas por el Fondo de Inversión.

En caso de requerir mayor detalle relativo al Fondo de Inversión, consulte el prospecto de información, que puede encontrar en la página electrónica de la Operadora y/o las páginas de las demás sociedades o entidades que distribuyan el Fondo de inversión.

El presente Documento y el prospecto de información son los únicos documentos de venta que reconoce el Fondo de Inversión como válidos.



DOCUMENTO CON INFORMACIÓN CLAVE PARA LA INVERSIÓN
BNPP 4, S.A. de C.V., Fondo de Inversión en Instrumentos de Deuda
administrado por SAM Asset Management, S.A. de C.V., Sociedad Operadora de Fondos de Inversión

CATEGORÍA	TIPO	CLAVE DE PIZARRA	SERIE	CALIFICACIÓN	FECHA DE AUTORIZACIÓN	POSIBLES ADQUIRIENTES	MONTO LÍMITE DE INVERSIÓN
Mediano Plazo - IDMP	Deuda	SMX-50	E10E	AAAF/S4 (mex)	31-may-24	Personas físicas sean empleados, directivos, consejeros o jubilados de la Sociedad Operadora y cuyas inversiones se consideren	MÍNIMO: N.A. MÁXIMO: N.A.

IMPORTANTE:
El valor de un Fondo de Inversión, cualquiera que sea su política de inversión, está sujeta a la fluctuación de los mercados, por lo que el inversionista puede tener ganancias y pérdidas.

OBJETIVO:
 El objetivo de los Fondos Ciclos de Vida es ofrecer un vehículo de inversión destinado al cumplimiento de diversos objetivos a lo largo del tiempo, particularmente ahorro para el retiro. El fondo SMX-50 es el "fondo de retiro" dentro de los Fondos Ciclos de Vida, y tiene una estrategia objetivo fija que es por rendimiento. El fondo de retiro SMX-50 busca obtener un rendimiento acorde a su horizonte de inversión, buscando superar la base de referencia que incorpora instrumentos de deuda con una duración promedio de entre 1 y 3 años. Para lograr su objetivo, el fondo tomará sub y sobreexposición a diferentes clases de activos en directo o a través de mecanismos de inversión colectiva. Se recomienda un plazo mínimo de 3 años para percibir los resultados de la estrategia.

INFORMACIÓN RELEVANTE:
 Fondo recomendado para inversionistas pequeños, medianos y grandes que busquen inversiones de riesgo moderado con un horizonte de largo plazo acorde al cumplimiento de sus objetivos particulares. Se buscará que el portafolio tenga una alta sensibilidad a movimientos de tasas de interés, con una duración promedio ponderada de entre 1 y 3 años. "Los Fondos de Inversión, no cuentan con asamblea de accionistas, consejo de administración o comisario. Las funciones de la asamblea de accionistas, así como las actividades del consejo de administración están encomendadas a SAM Asset Management, S.A. de C.V., Sociedad Operadora de Fondos de Inversión. La vigilancia del Fondo de Inversión está asignada al contralor normativo de dicha sociedad operadora."

VALOR EN RIESGO:
El Valor en Riesgo (VaR) de la cartera de inversión respecto de sus activos netos es de: 0.41% con una probabilidad de 95%. La pérdida que en un escenario pesimista (5 en 100 veces) puede enfrentar el fondo de inversión en un lapso de un día, es de 4.1 pesos por cada 1,000 invertidos. (Este dato es sólo una estimación válida en condiciones normales del mercado. Las pérdidas podrían ser mayores, incluso por el monto total de la inversión realizada.)

DESEMPEÑO HISTÓRICO:
Serie: E10E
Base de Referencia: 12% FTSE-PiP Fondeo-G + 13%FTSE-PiP Fix1A + 13% FTSE-PiP Fix3A + 10% FTSE-PiP Fix5A + 5% FTSE-PiP Fix10A + 24% FTSE-PiP Real3A + 16% FTSE-PiP Real5A + 7% FTSE-PiP Real10A

TABLA DE RENDIMIENTOS ANUALIZADOS NOMINALES						
SMX-50 E10E	Último Mes	Últimos 3 meses	Últimos 12 meses	2022	2021	2020
Rend Bruto						
Rend Neto						
Tasa libre de riesgo						
Base de Referencia						

El rendimiento neto es después de comisiones y el que obtuvo el inversionista en el periodo.
 La tasa libre de riesgo es la tasa de Cetes de 28 días.
El desempeño del Fondo de Inversión en el pasado no es indicativo del

REGIMEN Y POLÍTICA DE INVERSIÓN:

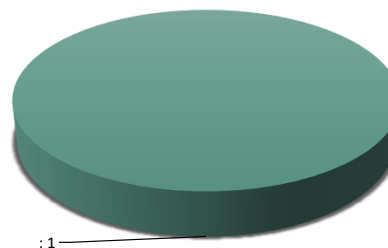
a) Estrategia de inversión activa.
 b) Los principales límites sobre los activos del Fondo de Inversión son los siguientes: mínimo 96% en valores de deuda en directo y/o a través de mecanismos de inversión colectiva; mínimo 48% en valores emitidos o avalados por el Gobierno Federal Mexicano en directo y/o a través de mecanismos de inversión colectiva; máximo 25% en valores emitidos por la banca de desarrollo local en directo y/o a través de mecanismos de inversión colectiva; máximo 15% en valores emitidos por empresas productivas del Estado en directo y/o a través de mecanismos de inversión colectiva; máximo 15% en valores emitidos por Estados o Municipios en directo y/o a través de mecanismos de inversión colectiva, máximo 60% en valores emitidos por corporativos o bancarios en directo y/o a través de mecanismos de inversión colectiva; máximo 15% en valores respaldados por activos en directo y/o a través de mecanismos de inversión colectiva; máximo 71% en instrumentos denominados en UDIs en directo y/o a través de mecanismos de inversión colectiva; máximo 10% en depósitos de dinero, máximo 30% en reportos, máximo 30% en préstamo de valores, mínimo 35% en valores de fácil realización.
 c) Política de inversión: aprovechar oportunidades de mercado tomando posiciones que difieran de su portafolio de referencia. A través de análisis fundamental se buscarán aquellas emisiones que tengan mejores perspectivas de rendimiento en función a su propio riesgo. Se operará en el mercado local y/o global.
 d) Base de referencia: 12% FTSE-PiP Fondeo-G + 13%FTSE-PiP Fix1A + 13% FTSE-PiP Fix3A + 10% FTSE-PiP Fix5A + 5% FTSE-PiP Fix10A + 24% FTSE-PiP Real3A + 16% FTSE-PiP Real5A + 7% FTSE-PiP Real10A, neto de gastos y comisiones del fondo.
 e) El Fondo de Inversión podrá invertir hasta el 100% en Fondos de Inversión administrados por la Operadora. Se podrá invertir en instrumentos emitidos por empresas del Grupo Empresarial de la Operadora.
 f) El Fondo de Inversión podrá realizar operaciones de préstamo de valores y no invertirá en instrumentos financieros derivados.
 g) El Fondo de Inversión no invertirá en Valores Estructurados. Se podrá invertir en valores respaldados por activos o certificados bursátiles fiduciarios; siempre que sus flujos esperados sean más que suficientes para recuperar el monto invertido.

COMPOSICIÓN DE LA CARTERA DE INVERSIÓN:

PRINCIPALES INVERSIONES AL MES DE DICIEMBRE DE 2024						
No.	CLAVE DE PIZARRA	EMISORA	NOMBRE	TIPO	MONTO (MILES)	% TOTAL
1	S_UDIBONO_281130	SHCP	DEUDA GUBER	DEUDA	22,847.39	34.99
2	S_UDIBONO_261203	SHCP	DEUDA GUBER	DEUDA	18,275.33	27.99
3	M_BONOS_290531	SHCP	DEUDA GUBER	DEUDA	4,104.20	6.28
4	94_BLADEX_22-2	BLADEX	DEUDA BANC	DEUDA	1,943.09	2.98
5	CD_KEXIM_21	KEXIM	DEUDA BANC DES	DEUDA	1,849.74	2.83
6	91_KOF_20	KOF	DEUDA CORP	DEUDA	1,782.52	2.73
7	91_GAP_21	GAP	DEUDA CORP	DEUDA	1,768.12	2.71
8	91_GMFN_22	GMFIN	DEUDA CORP	DEUDA	1,535.28	2.35
9	91_SORIANA_20-2	SORIANA	DEUDA CORP	DEUDA	1,493.21	2.29
10	LF_BONDEF_291004	SHCP	DEUDA GUBER	REPORTO	1,454.92	2.23
TOTAL CARTERA					65,303.95	100

* La cartera no tiene ninguna estrategia de inversión temporal.

Por Sector de Actividad Económica



COMISIONES Y REMUNERACIONES POR LA PRESTACIÓN DE SERVICIOS

COMISIONES PAGADAS DIRECTAMENTE POR EL CLIENTE (ANUALES)				
CONCEPTO	SERIE E10E		SERIE MAS REPRESENTATIVA (BE1)	
	%	\$	%	\$
	Incumplimiento plazo mínimo de permanencia	0.00%	\$0.00	0.00%
Incumplimiento saldo mínimo de inversión	0.00%	\$0.00	0.00%	\$0.00
Compra de acciones	0.00%	\$0.00	0.00%	\$0.00
Venta de acciones	0.00%	\$0.00	0.00%	\$0.00
Servicio por asesoría	0.00%	\$0.00	0.00%	\$0.00
Servicio de custodia de acciones	0.00%	\$0.00	0.00%	\$0.00
Servicio de administración de acciones	0.00%	\$0.00	0.00%	\$0.00
Otras	0.00%	\$0.00	0.00%	\$0.00
Total	0.00%	\$0.00	0.00%	\$0.00

* Monto por cada \$1,000 invertidos

COMISIONES PAGADAS POR EL FONDO DE INVERSIÓN				
CONCEPTO	SERIE E10E		SERIE MÁS REPRESENTATIVA (BE1)	
	%	\$	%	\$
	Administración de activos	0.10%	\$1.00	0.29%
Administración de activos sobre desempeño	0.00%	\$0.00	0.00%	\$0.00
Distribución de acciones	0.00%	\$0.00	0.00%	\$0.00
Valuación de acciones	0.00%	\$0.00	0.00%	\$0.00
Depósito de acciones del fondo	0.00%	\$0.00	0.00%	\$0.00
Depósito de valores	0.00%	\$0.00	0.00%	\$0.00
Contabilidad	0.00%	\$0.00	0.00%	\$0.00
Otras	0.00%	\$0.00	0.00%	\$0.00
Total	0.10%	\$1.00	0.29%	\$2.90

* Monto por cada \$1,000 invertidos

INFORMACIÓN SOBRE COMISIONES Y REMUNERACIONES

Las comisiones por compra venta de acciones, pueden disminuir el monto total de su inversión. Esto implica que usted recibiría un monto menor después de una operación. Lo anterior, junto con las comisiones pagadas por el Fondo de Inversión, representa una reducción del rendimiento total que recibiría por su participación en el propio Fondo.

Algunos prestadores de servicios pueden establecer acuerdos con el Fondo de Inversión y ofrecerle descuentos por sus servicios. Para conocer de su existencia y el posible beneficio para usted, pregunte con su distribuidor.

El prospecto de información contiene un mayor detalle de los conflictos de intereses a los que pudiera estar sujeto cualquier prestador de servicios del Fondo de Inversión.

POLÍTICAS DE COMPRA-VENTA DE ACCIONES

Plazo mínimo de permanencia	No existe	Liquidez	Diaria
Recepción de órdenes	Días hábiles nacionales, de lunes a viernes	Horario	9:00 a 12:00
Límites de recompra	El 10% de los activos netos el día de la operación.	Ejecución de operaciones	Mismo día de solicitud
Diferencial	Se podrán aplicar en un rango de 0%-100% del precio	Liquidación de operaciones	24 horas después de la solicitud
Límite de tenencia por inversionista	Ningún inversionista, podrá ser propietario directa o indirectamente del 75% (setenta y cinco) o más del capital pagado del Fondo.		

El Fondo de Inversión ante condiciones desordenadas del mercado u operaciones inusuales podrá aplicar al precio de valuación de sus acciones, el diferencial que haya determinado previamente, a favor de quienes permanecen en el Fondo de Inversión.

PRESTADORES DE SERVICIOS

Operadora	SAM Asset Management, S.A. de C.V., Sociedad Operadora de Fondos de Inversión
Distribuidor(es)	SAM Asset Management, S.A. de C.V., Sociedad Operadora de Fondos de Inversión Actinver Casa de Bolsa, S.A. de C.V., Grupo Financiero Actinver
Valuadora	Operadora COVAF, S.A. de C.V., Sociedad Operadora Limitada de Fondos de Inversión
Calificadora	Fitch México, S.A. de C.V.

ATENCIÓN AL INVERSIONISTA

Dirección	Paseo de los Tamarindos 90 (Torre Arcos II) Piso 33
Teléfono	55 4122-9115 y 55 4122-9116
Horario	9:00 a 16:00 horas

PÁGINA ELECTRÓNICO

Operadora	www.samassetmanagement.com.mx
Distribuidor(es)	www.samassetmanagement.com.mx https://www.actinver.com/web/actinver/casa-de-bolsa

ADVERTENCIAS

Las inversiones realizadas en el Fondo de Inversión no se encuentran protegidas ni garantizadas por el Gobierno Federal ni las entidades de la administración pública paraestatal.

La autorización de los prospectos de información al público inversionista no implica certificación sobre la bondad de las acciones que emitan o sobre la solvencia, liquidez, calidad crediticia o desempeño futuro de los Fondos, ni de los Activos Objeto de Inversión que conforman su cartera.

Ningún intermediario financiero, apoderado para celebrar operaciones con el público o cualquier persona, está autorizado para proporcionar información o hacer declaración alguna adicional al contenido del documento con información clave para la inversión, por lo que deberán entenderse como no autorizadas por el Fondo de Inversión.

En caso de requerir mayor detalle relativo al Fondo de Inversión, consulte el prospecto de información, que puede encontrar en la página electrónica de la Operadora y/o las páginas de las demás sociedades o entidades que distribuyan el Fondo de inversión.

El presente Documento y el prospecto de información son los únicos documentos de venta que reconoce el Fondo de Inversión como válidos.



DOCUMENTO CON INFORMACIÓN CLAVE PARA LA INVERSIÓN
BNPP 4, S.A. de C.V., Fondo de Inversión en Instrumentos de Deuda
administrado por SAM Asset Management, S.A. de C.V., Sociedad Operadora de Fondos de Inversión

CATEGORÍA	TIPO	CLAVE DE PIZARRA	SERIE	CALIFICACIÓN	FECHA DE AUTORIZACIÓN	POSIBLES ADQUIRIENTES	MONTOS LÍMITE DE INVERSIÓN
Mediano Plazo - IDMP	Deuda	SMX-50	M10A	AAAf/S4 (mex)	31-may-24	Personas morales con gestión de inversiones	MÍNIMO: N.A. MÁXIMO: N.A.

IMPORTANTE:
El valor de un Fondo de Inversión, cualquiera que sea su política de inversión, está sujeta a la fluctuación de los mercados, por lo que el inversionista puede tener ganancias y pérdidas.

OBJETIVO:
 El objetivo de los Fondos Ciclos de Vida es ofrecer un vehículo de inversión destinado al cumplimiento de diversos objetivos a lo largo del tiempo, particularmente ahorro para el retiro. El fondo SMX-50 es el "fondo de retiro" dentro de los Fondos Ciclos de Vida, y tiene una estrategia objetivo fija que es por rendimiento. El fondo de retiro SMX-50 busca obtener un rendimiento acorde a su horizonte de inversión, buscando superar la base de referencia que incorpora instrumentos de deuda con una duración promedio de entre 1 y 3 años. Para lograr su objetivo, el fondo tomará sub y sobreexposición a diferentes clases de activos en directo o a través de mecanismos de inversión colectiva. Se recomienda un plazo mínimo de 3 años para percibir los resultados de la estrategia.

INFORMACIÓN RELEVANTE:
 Fondo recomendado para inversionistas pequeños, medianos y grandes que busquen inversiones de riesgo moderado con un horizonte de largo plazo acorde al cumplimiento de sus objetivos particulares. Se buscará que el portafolio tenga una alta sensibilidad a movimientos de tasas de interés, con una duración promedio ponderada de entre 1 y 3 años. "Los Fondos de Inversión, no cuentan con asamblea de accionistas, consejo de administración o comisario. Las funciones de la asamblea de accionistas, así como las actividades del consejo de administración están encomendadas a SAM Asset Management, S.A. de C.V., Sociedad Operadora de Fondos de Inversión. La vigilancia del Fondo de Inversión está asignada al contralor normativo de dicha sociedad operadora."

VALOR EN RIESGO:
El Valor en Riesgo (VaR) de la cartera de inversión respecto de sus activos netos es de: 0.41% con una probabilidad de 95%. La pérdida que en un escenario pesimista (5 en 100 veces) puede enfrentar el fondo de inversión en un lapso de un día, es de 4.1 pesos por cada 1,000 invertidos. (Este dato es sólo una estimación válida en condiciones normales del mercado. Las pérdidas podrían ser mayores, incluso por el monto total de la inversión realizada.)

DESEMPEÑO HISTÓRICO:
Serie: M10A
Base de Referencia: 12% FTSE-PiP Fondeo-G + 13%FTSE-PiP Fix1A + 13% FTSE-PiP Fix3A + 10% FTSE-PiP Fix5A + 5% FTSE-PiP Fix10A + 24% FTSE-PiP Real3A + 16% FTSE-PiP Real5A + 7% FTSE-PiP Real10A

TABLA DE RENDIMIENTOS ANUALIZADOS NOMINALES						
SMX-50 M10A	Último Mes	Últimos 3 meses	Últimos 12 meses	2022	2021	2020
Rend Bruto						
Rend Neto						
Tasa libre de riesgo						
Base de Referencia						

El rendimiento neto es después de comisiones y el que obtuvo el inversionista en el periodo.
 La tasa libre de riesgo es la tasa de Cetes de 28 días.
El desempeño del Fondo de Inversión en el pasado no es indicativo del

REGIMEN Y POLÍTICA DE INVERSIÓN:

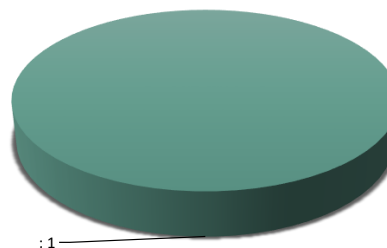
a) Estrategia de inversión activa.
 b) Los principales límites sobre los activos del Fondo de Inversión son los siguientes: mínimo 96% en valores de deuda en directo y/o a través de mecanismos de inversión colectiva; mínimo 48% en valores emitidos o avalados por el Gobierno Federal Mexicano en directo y/o a través de mecanismos de inversión colectiva; máximo 25% en valores emitidos por la banca de desarrollo local en directo y/o a través de mecanismos de inversión colectiva; máximo 15% en valores emitidos por empresas productivas del Estado en directo y/o a través de mecanismos de inversión colectiva; máximo 15% en valores emitidos por Estados o Municipios en directo y/o a través de mecanismos de inversión colectiva, máximo 60% en valores emitidos por corporativos o bancarios en directo y/o a través de mecanismos de inversión colectiva; máximo 15% en valores respaldados por activos en directo y/o a través de mecanismos de inversión colectiva; máximo 71% en instrumentos denominados en UDIs en directo y/o a través de mecanismos de inversión colectiva; máximo 10% en depósitos de dinero, máximo 30% en reportos, máximo 30% en préstamo de valores, mínimo 35% en valores de fácil realización.
 c) Política de inversión: aprovechar oportunidades de mercado tomando posiciones que difieran de su portafolio de referencia. A través de análisis fundamental se buscarán aquellas emisiones que tengan mejores perspectivas de rendimiento en función a su propio riesgo. Se operará en el mercado local y/o global.
 d) Base de referencia: 12% FTSE-PiP Fondeo-G + 13%FTSE-PiP Fix1A + 13% FTSE-PiP Fix3A + 10% FTSE-PiP Fix5A + 5% FTSE-PiP Fix10A + 24% FTSE-PiP Real3A + 16% FTSE-PiP Real5A + 7% FTSE-PiP Real10A, neto de gastos y comisiones del fondo.
 e) El Fondo de Inversión podrá invertir hasta el 100% en Fondos de Inversión administrados por la Operadora. Se podrá invertir en instrumentos emitidos por empresas del Grupo Empresarial de la Operadora.
 f) El Fondo de Inversión podrá realizar operaciones de préstamo de valores y no invertirá en instrumentos financieros derivados.
 g) El Fondo de Inversión no invertirá en Valores Estructurados. Se podrá invertir en valores respaldados por activos o certificados bursátiles fiduciarios; siempre que sus flujos esperados sean más que suficientes para recuperar el monto invertido.

COMPOSICIÓN DE LA CARTERA DE INVERSIÓN:

PRINCIPALES INVERSIONES AL MES DE DICIEMBRE DE 2024						
No.	CLAVE DE PIZARRA	EMISORA	NOMBRE	TIPO	MONTO (MILES)	% TOTAL
1	S_UDIBONO_281130	SHCP	DEUDA GUBER	DEUDA	22,847.39	34.99
2	S_UDIBONO_261203	SHCP	DEUDA GUBER	DEUDA	18,275.33	27.99
3	M_BONOS_290531	SHCP	DEUDA GUBER	DEUDA	4,104.20	6.28
4	94_BLADEX_22-2	BLADEX	DEUDA BANC	DEUDA	1,943.09	2.98
5	CD_KEXIM_21	KEXIM	DEUDA BANC DES	DEUDA	1,849.74	2.83
6	91_KOF_20	KOF	DEUDA CORP	DEUDA	1,782.52	2.73
7	91_GAP_21	GAP	DEUDA CORP	DEUDA	1,768.12	2.71
8	91_GMFN_22	GMFIN	DEUDA CORP	DEUDA	1,535.28	2.35
9	91_SORIANA_20-2	SORIANA	DEUDA CORP	DEUDA	1,493.21	2.29
10	LF_BONDES_291004	SHCP	DEUDA GUBER	REPORTO	1,454.92	2.23
TOTAL CARTERA					65,303.95	100

* La cartera no tiene ninguna estrategia de inversión temporal.

Por Sector de Actividad Económica



COMISIONES Y REMUNERACIONES POR LA PRESTACIÓN DE SERVICIOS

COMISIONES PAGADAS DIRECTAMENTE POR EL CLIENTE (ANUALES)				
CONCEPTO	SERIE M10A		SERIE MÁS REPRESENTATIVA (BE1)	
	%	\$	%	\$
	Incumplimiento plazo mínimo de permanencia	0.00%	\$0.00	0.00%
Incumplimiento saldo mínimo de inversión	0.00%	\$0.00	0.00%	0.00%
Compra de acciones	0.00%	\$0.00	0.00%	0.00%
Venta de acciones	0.00%	\$0.00	0.00%	0.00%
Servicio por asesoría	0.00%	\$0.00	0.00%	0.00%
Servicio de custodia de acciones	0.00%	\$0.00	0.00%	0.00%
Servicio de administración de acciones	0.00%	\$0.00	0.00%	0.00%
Otras	0.00%	\$0.00	0.00%	0.00%
Total	0.00%	0.00%	0.00%	0.00%

* Monto por cada \$1,000 invertidos

COMISIONES PAGADAS POR EL FONDO DE INVERSIÓN				
CONCEPTO	SERIE M10A		SERIE MÁS REPRESENTATIVA (BE1)	
	%	\$	%	\$
	Administración de activos	0.00%	\$0.00	0.29%
Administración de activos sobre desempeño	0.00%	\$0.00	0.00%	\$0.00
Distribución de acciones	0.00%	\$0.00	0.00%	\$0.00
Valuación de acciones	0.00%	\$0.00	0.00%	\$0.00
Depósito de acciones del fondo	0.00%	\$0.00	0.00%	\$0.00
Depósito de valores	0.00%	\$0.00	0.00%	\$0.00
Contabilidad	0.00%	\$0.00	0.00%	\$0.00
Otras	0.00%	\$0.00	0.00%	\$0.00
Total	0.00%	\$0.00	0.29%	\$2.90

* Monto por cada \$1,000 invertidos

INFORMACIÓN SOBRE COMISIONES Y REMUNERACIONES

Las comisiones por compra venta de acciones, pueden disminuir el monto total de su inversión. Esto implica que usted recibiría un monto menor después de una operación. Lo anterior, junto con las comisiones pagadas por el Fondo de Inversión, representa una reducción del rendimiento total que recibiría por su participación en el propio Fondo.

Algunos prestadores de servicios pueden establecer acuerdos con el Fondo de Inversión y ofrecerle descuentos por sus servicios. Para conocer de su existencia y el posible beneficio para usted, pregunte con su distribuidor.

El prospecto de información contiene un mayor detalle de los conflictos de intereses a los que pudiera estar sujeto cualquier prestador de servicios del Fondo de Inversión.

POLÍTICAS DE COMPRA-VENTA DE ACCIONES

Plazo mínimo de permanencia	No existe	Liquidez	Diaria
Recepción de órdenes	Días hábiles nacionales, de lunes a viernes	Horario	9:00 a 12:00
Límites de recompra	El 10% de los activos netos el día de la operación.	Ejecución de operaciones	Mismo día de solicitud
Diferencial	Se podrán aplicar en un rango de 0%-100% del precio	Liquidación de operaciones	24 horas después de la solicitud
Límite de tenencia por inversionista	Ningún inversionista, podrá ser propietario directa o indirectamente del 75% (setenta y cinco) o más del capital pagado del Fondo de Inversión ante condiciones desordenadas del mercado u operaciones inusuales podrá aplicar al precio de valuación de sus acciones, el diferencial que haya determinado previamente, a favor de quienes permanecen en el Fondo de Inversión.		

PRESTADORES DE SERVICIOS

Operadora	SAM Asset Management, S.A. de C.V., Sociedad Operadora de Fondos de Inversión
Distribuidor(es)	SAM Asset Management, S.A. de C.V., Sociedad Operadora de Fondos de Inversión Actinver Casa de Bolsa, S.A. de C.V., Grupo Financiero Actinver
Valuadora	Operadora COVAF, S.A. de C.V., Sociedad Operadora Limitada de Fondos de Inversión
Calificadora	Fitch México, S.A. de C.V.

ATENCIÓN AL INVERSIONISTA

Dirección	Paseo de los Tamarindos 90 (Torre Arcos II) Piso 33
Teléfono	55 4122-9115 y 55 4122-9116
Horario	9:00 a 16:00 horas

PÁGINA ELECTRÓNICO

Operadora	www.samassetmanagement.com.mx
Distribuidor(es)	www.samassetmanagement.com.mx https://www.actinver.com/web/actinver/casa-de-bolsa

ADVERTENCIAS

Las inversiones realizadas en el Fondo de Inversión no se encuentran protegidas ni garantizadas por el Gobierno Federal ni las entidades de la administración pública paraestatal.

La autorización de los prospectos de información al público inversionista no implica certificación sobre la bondad de las acciones que emitan o sobre la solvencia, liquidez, calidad crediticia o desempeño futuro de los Fondos, ni de los Activos Objeto de Inversión que conforman su cartera.

Ningún intermediario financiero, apoderado para celebrar operaciones con el público o cualquier persona, está autorizado para proporcionar información o hacer declaración alguna adicional al contenido del documento con información clave para la inversión, por lo que deberán entenderse como no autorizadas por el Fondo de Inversión.

En caso de requerir mayor detalle relativo al Fondo de Inversión, consulte el prospecto de información, que puede encontrar en la página electrónica de la Operadora y/o las páginas de las demás sociedades o entidades que distribuyan el Fondo de inversión.

El presente Documento y el prospecto de información son los únicos documentos de venta que reconoce el Fondo de Inversión como válidos.



DOCUMENTO CON INFORMACIÓN CLAVE PARA LA INVERSIÓN
BNPP 4, S.A. de C.V., Fondo de Inversión en Instrumentos de Deuda
administrado por SAM Asset Management, S.A. de C.V., Sociedad Operadora de Fondos de Inversión

CATEGORÍA	TIPO	CLAVE DE PIZARRA	SERIE	CALIFICACIÓN	FECHA DE AUTORIZACIÓN	POSIBLES ADQUIRIENTES	MONTOS LÍMITE DE INVERSIÓN
Mediano Plazo - IDMP	Deuda	SMX-50	M10	AAAF/S4 (mex)	31-may-24	Personas morales	MÍNIMO: N.A. MÁXIMO: N.A.

IMPORTANTE:
El valor de un Fondo de Inversión, cualquiera que sea su política de inversión, está sujeta a la fluctuación de los mercados, por lo que el inversionista puede tener ganancias y pérdidas.

OBJETIVO:
 El objetivo de los Fondos Ciclos de Vida es ofrecer un vehículo de inversión destinado al cumplimiento de diversos objetivos a lo largo del tiempo, particularmente ahorro para el retiro. El fondo SMX-50 es el "fondo de retiro" dentro de los Fondos Ciclos de Vida, y tiene una estrategia objetivo fija que es por rendimiento. El fondo de retiro SMX-50 busca obtener un rendimiento acorde a su horizonte de inversión, buscando superar la base de referencia que incorpora instrumentos de deuda con una duración promedio de entre 1 y 3 años. Para lograr su objetivo, el fondo tomará sub y sobreexposición a diferentes clases de activos en directo o a través de mecanismos de inversión colectiva. Se recomienda un plazo mínimo de 3 años para percibir los resultados de la estrategia.

INFORMACIÓN RELEVANTE:
 Fondo recomendado para inversionistas pequeños, medianos y grandes que busquen inversiones de riesgo moderado con un horizonte de largo plazo acorde al cumplimiento de sus objetivos particulares. Se buscará que el portafolio tenga una alta sensibilidad a movimientos de tasas de interés, con una duración promedio ponderada de entre 1 y 3 años. "Los Fondos de Inversión, no cuentan con asamblea de accionistas, consejo de administración o comisario. Las funciones de la asamblea de accionistas, así como las actividades del consejo de administración están encomendadas a SAM Asset Management, S.A. de C.V., Sociedad Operadora de Fondos de Inversión. La vigilancia del Fondo de Inversión está asignada al contralor normativo de dicha sociedad operadora."

VALOR EN RIESGO:
El Valor en Riesgo (VaR) de la cartera de inversión respecto de sus activos netos es de: 0.41% con una probabilidad de 95%. La pérdida que en un escenario pesimista (5 en 100 veces) puede enfrentar el fondo de inversión en un lapso de un día, es de 4.1 pesos por cada 1,000 invertidos. (Este dato es sólo una estimación válida en condiciones normales del mercado. Las pérdidas podrían ser mayores, incluso por el monto total de la inversión realizada.)

DESEMPEÑO HISTÓRICO:
Serie: M10
Base de Referencia: 12% FTSE-PiP Fondeo-G + 13%FTSE-PiP Fix1A + 13% FTSE-PiP Fix3A + 10% FTSE-PiP Fix5A + 5% FTSE-PiP Fix10A + 24% FTSE-PiP Real3A + 16% FTSE-PiP Real5A + 7% FTSE-PiP Real10A

SMX-50 M10	Último Mes	Últimos 3 meses	Últimos 12 meses	2022	2021	2020
Rend Bruto						
Rend Neto						
Tasa libre de riesgo						
Base de Referencia						

El rendimiento neto es después de comisiones y el que obtuvo el inversionista en el periodo.
 La tasa libre de riesgo es la tasa de Cetes de 28 días.
El desempeño del Fondo de Inversión en el pasado no es indicativo del

REGIMEN Y POLÍTICA DE INVERSIÓN:

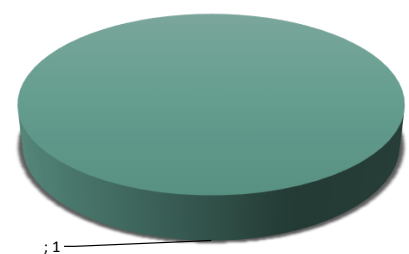
a) Estrategia de inversión activa.
 b) Los principales límites sobre los activos del Fondo de Inversión son los siguientes: mínimo 96% en valores de deuda en directo y/o a través de mecanismos de inversión colectiva; mínimo 48% en valores emitidos o avalados por el Gobierno Federal Mexicano en directo y/o a través de mecanismos de inversión colectiva; máximo 25% en valores emitidos por la banca de desarrollo local en directo y/o a través de mecanismos de inversión colectiva; máximo 15% en valores emitidos por empresas productivas del Estado en directo y/o a través de mecanismos de inversión colectiva; máximo 15% en valores emitidos por Estados o Municipios en directo y/o a través de mecanismos de inversión colectiva, máximo 60% en valores emitidos por corporativos o bancarios en directo y/o a través de mecanismos de inversión colectiva; máximo 15% en valores respaldados por activos en directo y/o a través de mecanismos de inversión colectiva; máximo 71% en instrumentos denominados en UDIs en directo y/o a través de mecanismos de inversión colectiva; máximo 10% en depósitos de dinero, máximo 30% en reportos, máximo 30% en préstamo de valores, mínimo 35% en valores de fácil realización.
 c) Política de inversión: aprovechar oportunidades de mercado tomando posiciones que difieran de su portafolio de referencia. A través de análisis fundamental se buscarán aquellas emisiones que tengan mejores perspectivas de rendimiento en función a su propio riesgo. Se operará en el mercado local y/o global.
 d) Base de referencia: 12% FTSE-PiP Fondeo-G + 13%FTSE-PiP Fix1A + 13% FTSE-PiP Fix3A + 10% FTSE-PiP Fix5A + 5% FTSE-PiP Fix10A + 24% FTSE-PiP Real3A + 16% FTSE-PiP Real5A + 7% FTSE-PiP Real10A, neto de gastos y comisiones del fondo.
 e) El Fondo de Inversión podrá invertir hasta el 100% en Fondos de Inversión administrados por la Operadora. Se podrá invertir en instrumentos emitidos por empresas del Grupo Empresarial de la Operadora.
 f) El Fondo de Inversión podrá realizar operaciones de préstamo de valores y no invertirá en instrumentos financieros derivados.
 g) El Fondo de Inversión no invertirá en Valores Estructurados. Se podrá invertir en valores respaldados por activos o certificados bursátiles fiduciarios; siempre que sus flujos esperados sean más que suficientes para recuperar el monto invertido.

COMPOSICIÓN DE LA CARTERA DE INVERSIÓN:

PRINCIPALES INVERSIONES AL MES DE DICIEMBRE DE 2024						
No.	CLAVE DE PIZARRA	EMISORA	NOMBRE	TIPO	MONTO (MILES)	% TOTAL
1	S_UDIBONO_281130	SHCP	DEUDA GUBER	DEUDA	22,847.39	34.99
2	S_UDIBONO_261203	SHCP	DEUDA GUBER	DEUDA	18,275.33	27.99
3	M_BONOS_290531	SHCP	DEUDA GUBER	DEUDA	4,104.20	6.28
4	94_BLADEX_22-2	BLADEX	DEUDA BANC	DEUDA	1,943.09	2.98
5	CD_KEXIM_21	KEXIM	DEUDA BANC DES	DEUDA	1,849.74	2.83
6	91_KOF_20	KOF	DEUDA CORP	DEUDA	1,782.52	2.73
7	91_GAP_21	GAP	DEUDA CORP	DEUDA	1,768.12	2.71
8	91_GMFIN_22	GMFIN	DEUDA CORP	DEUDA	1,535.28	2.35
9	91_SORIANA_20-2	SORIANA	DEUDA CORP	DEUDA	1,493.21	2.29
10	LF_BONDEF_291004	SHCP	DEUDA GUBER	REPORTO	1,454.92	2.23
TOTAL CARTERA					65,303.95	100

* La cartera no tiene ninguna estrategia de inversión temporal.

Por Sector de Actividad Económica



COMISIONES Y REMUNERACIONES POR LA PRESTACIÓN DE SERVICIOS

COMISIONES PAGADAS DIRECTAMENTE POR EL CLIENTE (ANUALES)				
CONCEPTO	SERIE M10		SERIE MÁS REPRESENTATIVA (BE1)	
	%	\$	%	\$
	Incumplimiento plazo mínimo de permanencia	0.00%	\$0.00	0.00%
Incumplimiento saldo mínimo de inversión	0.00%	\$0.00	0.00%	\$0.00
Compra de acciones	0.00%	\$0.00	0.00%	\$0.00
Venta de acciones	0.00%	\$0.00	0.00%	\$0.00
Servicio por asesoría	0.00%	\$0.00	0.00%	\$0.00
Servicio de custodia de acciones	0.00%	\$0.00	0.00%	\$0.00
Servicio de administración de acciones	0.00%	\$0.00	0.00%	\$0.00
Otras	0.00%	\$0.00	0.00%	\$0.00
Total	0.00%	\$0.00	0.00%	\$0.00

* Monto por cada \$1,000 invertidos

COMISIONES PAGADAS POR EL FONDO DE INVERSIÓN				
CONCEPTO	SERIE M10		SERIE MÁS REPRESENTATIVA (BE1)	
	%	\$	%	\$
	Administración de activos	0.35%	\$3.50	0.29%
Administración de activos sobre desempeño	0.00%	\$0.00	0.00%	\$0.00
Distribución de acciones	0.00%	\$0.00	0.00%	\$0.00
Valuación de acciones	0.00%	\$0.00	0.00%	\$0.00
Depósito de acciones del fondo	0.00%	\$0.00	0.00%	\$0.00
Depósito de valores	0.00%	\$0.00	0.00%	\$0.00
Contabilidad	0.00%	\$0.00	0.00%	\$0.00
Otras	0.00%	\$0.00	0.00%	\$0.00
Total	0.35%	\$3.50	0.29%	\$2.90

* Monto por cada \$1,000 invertidos

INFORMACIÓN SOBRE COMISIONES Y REMUNERACIONES

Las comisiones por compra venta de acciones, pueden disminuir el monto total de su inversión. Esto implica que usted recibiría un monto menor después de una operación. Lo anterior, junto con las comisiones pagadas por el Fondo de Inversión, representa una reducción del rendimiento total que recibiría por su participación en el propio Fondo.

Algunos prestadores de servicios pueden establecer acuerdos con el Fondo de Inversión y ofrecerle descuentos por sus servicios. Para conocer de su existencia y el posible beneficio para usted, pregunte con su distribuidor.

El prospecto de información contiene un mayor detalle de los conflictos de intereses a los que pudiera estar sujeto cualquier prestador de servicios del Fondo de Inversión.

POLÍTICAS DE COMPRA-VENTA DE ACCIONES

Plazo mínimo de permanencia	No existe	Liquidez	Diaria
Recepción de órdenes	Días hábiles nacionales, de lunes a viernes	Horario	9:00 a 12:00
Límites de recompra	El 10% de los activos netos el día de la operación.	Ejecución de operaciones	Mismo día de solicitud
Diferencial	Se podrán aplicar en un rango de 0%-100% del precio	Liquidación de operaciones	24 horas después de la solicitud
Límite de tenencia por inversionista	Ningún inversionista, podrá ser propietario directa o indirectamente del 75% (setenta y cinco) o más del capital pagado del Fondo.		

El Fondo de Inversión ante condiciones desordenadas del mercado u operaciones inusuales podrá aplicar al precio de valuación de sus acciones, el diferencial que haya determinado previamente, a favor de quienes permanecen en el Fondo de Inversión.

PRESTADORES DE SERVICIOS

Operadora	SAM Asset Management, S.A. de C.V., Sociedad Operadora de Fondos de Inversión
Distribuidor(es)	SAM Asset Management, S.A. de C.V., Sociedad Operadora de Fondos de Inversión Actinver Casa de Bolsa, S.A. de C.V., Grupo Financiero Actinver
Valuadora	Operadora COVAF, S.A. de C.V., Sociedad Operadora Limitada de Fondos de Inversión
Calificadora	Fitch México, S.A. de C.V.

ATENCIÓN AL INVERSIONISTA

Dirección	Paseo de los Tamarindos 90 (Torre Arcos II) Piso 33
Teléfono	55 4122-9115 y 55 4122-9116
Horario	9:00 a 16:00 horas

PÁGINA ELECTRÓNICO

Operadora	www.samassetmanagement.com.mx
Distribuidor(es)	www.samassetmanagement.com.mx https://www.actinver.com/web/actinver/casa-de-bolsa

ADVERTENCIAS

Las inversiones realizadas en el Fondo de Inversión no se encuentran protegidas ni garantizadas por el Gobierno Federal ni las entidades de la administración pública paraestatal.

La autorización de los prospectos de información al público inversionista no implica certificación sobre la bondad de las acciones que emitan o sobre la solvencia, liquidez, calidad crediticia o desempeño futuro de los Fondos, ni de los Activos Objeto de Inversión que conforman su cartera.

Ningún intermediario financiero, apoderado para celebrar operaciones con el público o cualquier persona, está autorizado para proporcionar información o hacer declaración alguna adicional al contenido del documento con información clave para la inversión, por lo que deberán entenderse como no autorizadas por el Fondo de Inversión.

En caso de requerir mayor detalle relativo al Fondo de Inversión, consulte el prospecto de información, que puede encontrar en la página electrónica de la Operadora y/o las páginas de las demás sociedades o entidades que distribuyan el Fondo de inversión.

El presente Documento y el prospecto de información son los únicos documentos de venta que reconoce el Fondo de Inversión como válidos.



DOCUMENTO CON INFORMACIÓN CLAVE PARA LA INVERSIÓN
BNPP 4, S.A. de C.V., Fondo de Inversión en Instrumentos de Deuda
administrado por SAM Asset Management, S.A. de C.V., Sociedad Operadora de Fondos de Inversión

CATEGORÍA	TIPO	CLAVE DE PIZARRA	SERIE	CALIFICACIÓN	FECHA DE AUTORIZACIÓN	POSIBLES ADQUIRIENTES	MONTO LÍMITE DE INVERSIÓN
Mediano Plazo - IDMP	Deuda	SMX-50	M20	AAAF/S4 (mex)	31-may-24	Personas morales	MÍNIMO: N.A. MÁXIMO: N.A.

IMPORTANTE:
El valor de un Fondo de Inversión, cualquiera que sea su política de inversión, está sujeta a la fluctuación de los mercados, por lo que el inversionista puede tener ganancias y pérdidas.

OBJETIVO:
 El objetivo de los Fondos Ciclos de Vida es ofrecer un vehículo de inversión destinado al cumplimiento de diversos objetivos a lo largo del tiempo, particularmente ahorro para el retiro. El fondo SMX-50 es el "fondo de retiro" dentro de los Fondos Ciclos de Vida, y tiene una estrategia objetivo fija que es por rendimiento. El fondo de retiro SMX-50 busca obtener un rendimiento acorde a su horizonte de inversión, buscando superar la base de referencia que incorpora instrumentos de deuda con una duración promedio de entre 1 y 3 años. Para lograr su objetivo, el fondo tomará sub y sobreexposición a diferentes clases de activos en directo o a través de mecanismos de inversión colectiva. Se recomienda un plazo mínimo de 3 años para percibir los resultados de la estrategia.

INFORMACIÓN RELEVANTE:
 Fondo recomendado para inversionistas pequeños, medianos y grandes que busquen inversiones de riesgo moderado con un horizonte de largo plazo acorde al cumplimiento de sus objetivos particulares. Se buscará que el portafolio tenga una alta sensibilidad a movimientos de tasas de interés, con una duración promedio ponderada de entre 1 y 3 años. "Los Fondos de Inversión, no cuentan con asamblea de accionistas, consejo de administración o comisario. Las funciones de la asamblea de accionistas, así como las actividades del consejo de administración están encomendadas a SAM Asset Management, S.A. de C.V., Sociedad Operadora de Fondos de Inversión. La vigilancia del Fondo de Inversión está asignada al contralor normativo de dicha sociedad operadora."

VALOR EN RIESGO:
El Valor en Riesgo (VaR) de la cartera de inversión respecto de sus activos netos es de: 0.41% con una probabilidad de 95%. La pérdida que en un escenario pesimista (5 en 100 veces) puede enfrentar el fondo de inversión en un lapso de un día, es de 4.1 pesos por cada 1,000 invertidos. (Este dato es sólo una estimación válida en condiciones normales del mercado. Las pérdidas podrían ser mayores, incluso por el monto total de la inversión realizada.)

DESEMPEÑO HISTÓRICO:
Serie: M20
Base de Referencia: 12% FTSE-PiP Fondeo-G + 13%FTSE-PiP Fix1A + 13% FTSE-PiP Fix3A + 10% FTSE-PiP Fix5A + 5% FTSE-PiP Fix10A + 24% FTSE-PiP Real3A + 16% FTSE-PiP Real5A + 7% FTSE-PiP Real10A

SMX-50 M20	Último Mes	Últimos 3 meses	Últimos 12 meses	2022	2021	2020
Rend Bruto						
Rend Neto						
Tasa libre de riesgo						
Base de Referencia						

El rendimiento neto es después de comisiones y el que obtuvo el inversionista en el periodo.
 La tasa libre de riesgo es la tasa de Cetes de 28 días.
El desempeño del Fondo de Inversión en el pasado no es indicativo del

REGIMEN Y POLÍTICA DE INVERSIÓN:

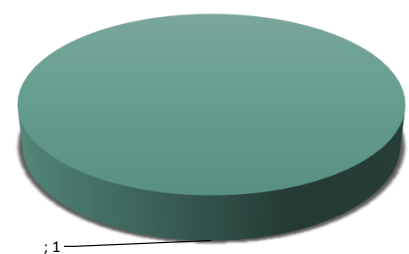
a) Estrategia de inversión activa.
 b) Los principales límites sobre los activos del Fondo de Inversión son los siguientes: mínimo 96% en valores de deuda en directo y/o a través de mecanismos de inversión colectiva; mínimo 48% en valores emitidos o avalados por el Gobierno Federal Mexicano en directo y/o a través de mecanismos de inversión colectiva; máximo 25% en valores emitidos por la banca de desarrollo local en directo y/o a través de mecanismos de inversión colectiva; máximo 15% en valores emitidos por empresas productivas del Estado en directo y/o a través de mecanismos de inversión colectiva; máximo 15% en valores emitidos por Estados o Municipios en directo y/o a través de mecanismos de inversión colectiva, máximo 60% en valores emitidos por corporativos o bancarios en directo y/o a través de mecanismos de inversión colectiva; máximo 15% en valores respaldados por activos en directo y/o a través de mecanismos de inversión colectiva; máximo 71% en instrumentos denominados en UDIs en directo y/o a través de mecanismos de inversión colectiva; máximo 10% en depósitos de dinero, máximo 30% en reportos, máximo 30% en préstamo de valores, mínimo 35% en valores de fácil realización.
 c) Política de inversión: aprovechar oportunidades de mercado tomando posiciones que difieran de su portafolio de referencia. A través de análisis fundamental se buscarán aquellas emisiones que tengan mejores perspectivas de rendimiento en función a su propio riesgo. Se operará en el mercado local y/o global.
 d) Base de referencia: 12% FTSE-PiP Fondeo-G + 13%FTSE-PiP Fix1A + 13% FTSE-PiP Fix3A + 10% FTSE-PiP Fix5A + 5% FTSE-PiP Fix10A + 24% FTSE-PiP Real3A + 16% FTSE-PiP Real5A + 7% FTSE-PiP Real10A, neto de gastos y comisiones del fondo.
 e) El Fondo de Inversión podrá invertir hasta el 100% en Fondos de Inversión administrados por la Operadora. Se podrá invertir en instrumentos emitidos por empresas del Grupo Empresarial de la Operadora.
 f) El Fondo de Inversión podrá realizar operaciones de préstamo de valores y no invertirá en instrumentos financieros derivados.
 g) El Fondo de Inversión no invertirá en Valores Estructurados. Se podrá invertir en valores respaldados por activos o certificados bursátiles fiduciarios; siempre que sus flujos esperados sean más que suficientes para recuperar el monto invertido.

COMPOSICIÓN DE LA CARTERA DE INVERSIÓN:

PRINCIPALES INVERSIONES AL MES DE DICIEMBRE DE 2024						
No.	CLAVE DE PIZARRA	EMISORA	NOMBRE	TIPO	MONTO (MILES)	% TOTAL
1	S_UDIBONO_281130	SHCP	DEUDA GUBER	DEUDA	22,847.39	34.99
2	S_UDIBONO_261203	SHCP	DEUDA GUBER	DEUDA	18,275.33	27.99
3	M_BONOS_290531	SHCP	DEUDA GUBER	DEUDA	4,104.20	6.28
4	94_BLADEX_22-2	BLADEX	DEUDA BANC	DEUDA	1,943.09	2.98
5	CD_KEXIM_21	KEXIM	DEUDA BANC DES	DEUDA	1,849.74	2.83
6	91_KOF_20	KOF	DEUDA CORP	DEUDA	1,782.52	2.73
7	91_GAP_21	GAP	DEUDA CORP	DEUDA	1,768.12	2.71
8	91_GMFIN_22	GMFIN	DEUDA CORP	DEUDA	1,535.28	2.35
9	91_SORIANA_20-2	SORIANA	DEUDA CORP	DEUDA	1,493.21	2.29
10	LF_BONDES_291004	SHCP	DEUDA GUBER	REPORTO	1,454.92	2.23
TOTAL CARTERA					65,303.95	100

* La cartera no tiene ninguna estrategia de inversión temporal.

Por Sector de Actividad Económica



COMISIONES Y REMUNERACIONES POR LA PRESTACIÓN DE SERVICIOS

COMISIONES PAGADAS DIRECTAMENTE POR EL CLIENTE (ANUALES)				
CONCEPTO	SERIE M20		SERIE MÁS REPRESENTATIVA (BE1)	
	%	\$	%	\$
	Incumplimiento plazo mínimo de permanencia	0.00%	\$0.00	0.00%
Incumplimiento saldo mínimo de inversión	0.00%	\$0.00	0.00%	\$0.00
Compra de acciones	0.00%	\$0.00	0.00%	\$0.00
Venta de acciones	0.00%	\$0.00	0.00%	\$0.00
Servicio por asesoría	0.00%	\$0.00	0.00%	\$0.00
Servicio de custodia de acciones	0.00%	\$0.00	0.00%	\$0.00
Servicio de administración de acciones	0.00%	\$0.00	0.00%	\$0.00
Otras	0.00%	\$0.00	0.00%	\$0.00
Total	0.00%	\$0.00	0.00%	\$0.00

* Monto por cada \$1,000 invertidos

COMISIONES PAGADAS POR EL FONDO DE INVERSIÓN				
CONCEPTO	SERIE M20		SERIE MÁS REPRESENTATIVA (BE1)	
	%	\$	%	\$
	Administración de activos	0.95%	\$9.50	0.29%
Administración de activos sobre desempeño	0.00%	\$0.00	0.00%	\$0.00
Distribución de acciones	0.00%	\$0.00	0.00%	\$0.00
Valuación de acciones	0.00%	\$0.00	0.00%	\$0.00
Depósito de acciones del fondo	0.00%	\$0.00	0.00%	\$0.00
Depósito de valores	0.00%	\$0.00	0.00%	\$0.00
Contabilidad	0.00%	\$0.00	0.00%	\$0.00
Otras	0.00%	\$0.00	0.00%	\$0.00
Total	0.95%	\$9.50	0.29%	\$2.90

* Monto por cada \$1,000 invertidos

INFORMACIÓN SOBRE COMISIONES Y REMUNERACIONES

Las comisiones por compra venta de acciones, pueden disminuir el monto total de su inversión. Esto implica que usted recibiría un monto menor después de una operación. Lo anterior, junto con las comisiones pagadas por el Fondo de Inversión, representa una reducción del rendimiento total que recibiría por su participación en el propio Fondo.

Algunos prestadores de servicios pueden establecer acuerdos con el Fondo de Inversión y ofrecerle descuentos por sus servicios. Para conocer de su existencia y el posible beneficio para usted, pregunte con su distribuidor.

El prospecto de información contiene un mayor detalle de los conflictos de intereses a los que pudiera estar sujeto cualquier prestador de servicios del Fondo de Inversión.

POLÍTICAS DE COMPRA-VENTA DE ACCIONES

Plazo mínimo de permanencia	No existe	Liquidez	Diaria
Recepción de órdenes	Días hábiles nacionales, de lunes a viernes	Horario	9:00 a 12:00
Límites de recompra	El 10% de los activos netos el día de la operación.	Ejecución de operaciones	Mismo día de solicitud
Diferencial	Se podrán aplicar en un rango de 0%-100% del precio	Liquidación de operaciones	24 horas después de la solicitud
Límite de tenencia por inversionista	Ningún inversionista, podrá ser propietario directa o indirectamente del 75% (setenta y cinco) o más del capital pagado del Fondo.		

El Fondo de Inversión ante condiciones desordenadas del mercado u operaciones inusuales podrá aplicar al precio de valuación de sus acciones, el diferencial que haya determinado previamente, a favor de quienes permanecen en el Fondo de Inversión.

PRESTADORES DE SERVICIOS

Operadora	SAM Asset Management, S.A. de C.V., Sociedad Operadora de Fondos de Inversión
Distribuidor(es)	SAM Asset Management, S.A. de C.V., Sociedad Operadora de Fondos de Inversión Actinver Casa de Bolsa, S.A. de C.V., Grupo Financiero Actinver
Valuadora	Operadora COVAF, S.A. de C.V., Sociedad Operadora Limitada de Fondos de Inversión
Calificadora	Fitch México, S.A. de C.V.

ATENCIÓN AL INVERSIONISTA

Dirección	Paseo de los Tamarindos 90 (Torre Arcos II) Piso 33
Teléfono	55 4122-9115 y 55 4122-9116
Horario	9:00 a 16:00 horas
PÁGINA ELECTRÓNICO	
Operadora	www.samassetmanagement.com.mx
Distribuidor(es)	www.samassetmanagement.com.mx https://www.actinver.com/web/actinver/casa-de-bolsa

ADVERTENCIAS

Las inversiones realizadas en el Fondo de Inversión no se encuentran protegidas ni garantizadas por el Gobierno Federal ni las entidades de la administración pública paraestatal.

La autorización de los prospectos de información al público inversionista no implica certificación sobre la bondad de las acciones que emitan o sobre la solvencia, liquidez, calidad crediticia o desempeño futuro de los Fondos, ni de los Activos Objeto de Inversión que conforman su cartera.

Ningún intermediario financiero, apoderado para celebrar operaciones con el público o cualquier persona, está autorizado para proporcionar información o hacer declaración alguna adicional al contenido del documento con información clave para la inversión, por lo que deberán entenderse como no autorizadas por el Fondo de Inversión.

En caso de requerir mayor detalle relativo al Fondo de Inversión, consulte el prospecto de información, que puede encontrar en la página electrónica de la Operadora y/o las páginas de las demás sociedades o entidades que distribuyan el Fondo de inversión.

El presente Documento y el prospecto de información son los únicos documentos de venta que reconoce el Fondo de Inversión como válidos.



DOCUMENTO CON INFORMACIÓN CLAVE PARA LA INVERSIÓN
BNPP 4, S.A. de C.V., Fondo de Inversión en Instrumentos de Deuda
administrado por SAM Asset Management, S.A. de C.V., Sociedad Operadora de Fondos de Inversión

CATEGORÍA	TIPO	CLAVE DE PIZARRA	SERIE	CALIFICACIÓN	FECHA DE AUTORIZACIÓN	POSIBLES ADQUIRIENTES	MONTOS LÍMITE DE INVERSIÓN
Mediano Plazo - IDMP	Deuda	SMX-50	M30	AAAF/S4 (mex)	31-may-24	Personas morales	MÍNIMO: N.A. MÁXIMO: N.A.

IMPORTANTE:
El valor de un Fondo de Inversión, cualquiera que sea su política de inversión, está sujeta a la fluctuación de los mercados, por lo que el inversionista puede tener ganancias y pérdidas.

OBJETIVO:
 El objetivo de los Fondos Ciclos de Vida es ofrecer un vehículo de inversión destinado al cumplimiento de diversos objetivos a lo largo del tiempo, particularmente ahorro para el retiro. El fondo SMX-50 es el "fondo de retiro" dentro de los Fondos Ciclos de Vida, y tiene una estrategia objetivo fija que es por rendimiento. El fondo de retiro SMX-50 busca obtener un rendimiento acorde a su horizonte de inversión, buscando superar la base de referencia que incorpora instrumentos de deuda con una duración promedio de entre 1 y 3 años. Para lograr su objetivo, el fondo tomará sub y sobreexposición a diferentes clases de activos en directo o a través de mecanismos de inversión colectiva. Se recomienda un plazo mínimo de 3 años para percibir los resultados de la estrategia.

INFORMACIÓN RELEVANTE:
 Fondo recomendado para inversionistas pequeños, medianos y grandes que busquen inversiones de riesgo moderado con un horizonte de largo plazo acorde al cumplimiento de sus objetivos particulares. Se buscará que el portafolio tenga una alta sensibilidad a movimientos de tasas de interés, con una duración promedio ponderada de entre 1 y 3 años. "Los Fondos de Inversión, no cuentan con asamblea de accionistas, consejo de administración o comisario. Las funciones de la asamblea de accionistas, así como las actividades del consejo de administración están encomendadas a SAM Asset Management, S.A. de C.V., Sociedad Operadora de Fondos de Inversión. La vigilancia del Fondo de Inversión está asignada al contralor normativo de dicha sociedad operadora."

VALOR EN RIESGO:
El Valor en Riesgo (VaR) de la cartera de inversión respecto de sus activos netos es de: 0.41% con una probabilidad de 95%. La pérdida que en un escenario pesimista (5 en 100 veces) puede enfrentar el fondo de inversión en un lapso de un día, es de 4.1 pesos por cada 1,000 invertidos. (Este dato es sólo una estimación válida en condiciones normales del mercado. Las pérdidas podrían ser mayores, incluso por el monto total de la inversión realizada.)

DESEMPEÑO HISTÓRICO:
Serie: M30
Base de Referencia: 12% FTSE-PiP Fondeo-G + 13%FTSE-PiP Fix1A + 13% FTSE-PiP Fix3A + 10% FTSE-PiP Fix5A + 5% FTSE-PiP Fix10A + 24% FTSE-PiP Real3A + 16% FTSE-PiP Real5A + 7% FTSE-PiP Real10A

SMX-50 M30	Último Mes	Últimos 3 meses	Últimos 12 meses	2022	2021	2020
Rend Bruto						
Rend Neto						
Tasa libre de riesgo						
Base de Referencia						

El rendimiento neto es después de comisiones y el que obtuvo el inversionista en el periodo.
 La tasa libre de riesgo es la tasa de Cetes de 28 días.
El desempeño del Fondo de Inversión en el pasado no es indicativo del

REGIMEN Y POLÍTICA DE INVERSIÓN:

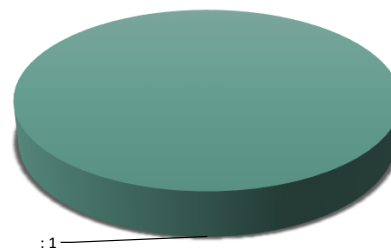
a) Estrategia de inversión activa.
 b) Los principales límites sobre los activos del Fondo de Inversión son los siguientes: mínimo 96% en valores de deuda en directo y/o a través de mecanismos de inversión colectiva; mínimo 48% en valores emitidos o avalados por el Gobierno Federal Mexicano en directo y/o a través de mecanismos de inversión colectiva; máximo 25% en valores emitidos por la banca de desarrollo local en directo y/o a través de mecanismos de inversión colectiva; máximo 15% en valores emitidos por empresas productivas del Estado en directo y/o a través de mecanismos de inversión colectiva; máximo 15% en valores emitidos por Estados o Municipios en directo y/o a través de mecanismos de inversión colectiva, máximo 60% en valores emitidos por corporativos o bancarios en directo y/o a través de mecanismos de inversión colectiva; máximo 15% en valores respaldados por activos en directo y/o a través de mecanismos de inversión colectiva; máximo 71% en instrumentos denominados en UDIs en directo y/o a través de mecanismos de inversión colectiva; máximo 10% en depósitos de dinero, máximo 30% en reportos, máximo 30% en préstamo de valores, mínimo 35% en valores de fácil realización.
 c) Política de inversión: aprovechar oportunidades de mercado tomando posiciones que difieran de su portafolio de referencia. A través de análisis fundamental se buscarán aquellas emisiones que tengan mejores perspectivas de rendimiento en función a su propio riesgo. Se operará en el mercado local y/o global.
 d) Base de referencia: 12% FTSE-PiP Fondeo-G + 13%FTSE-PiP Fix1A + 13% FTSE-PiP Fix3A + 10% FTSE-PiP Fix5A + 5% FTSE-PiP Fix10A + 24% FTSE-PiP Real3A + 16% FTSE-PiP Real5A + 7% FTSE-PiP Real10A, neto de gastos y comisiones del fondo.
 e) El Fondo de Inversión podrá invertir hasta el 100% en Fondos de Inversión administrados por la Operadora. Se podrá invertir en instrumentos emitidos por empresas del Grupo Empresarial de la Operadora.
 f) El Fondo de Inversión podrá realizar operaciones de préstamo de valores y no invertirá en instrumentos financieros derivados.
 g) El Fondo de Inversión no invertirá en Valores Estructurados. Se podrá invertir en valores respaldados por activos o certificados bursátiles fiduciarios; siempre que sus flujos esperados sean más que suficientes para recuperar el monto invertido.

COMPOSICIÓN DE LA CARTERA DE INVERSIÓN:

PRINCIPALES INVERSIONES AL MES DE DICIEMBRE DE 2024						
No.	CLAVE DE PIZARRA	EMISORA	NOMBRE	TIPO	MONTO (MILES)	% TOTAL
1	S_UDIBONO_281130	SHCP	DEUDA GUBER	DEUDA	22,847.39	34.99
2	S_UDIBONO_261203	SHCP	DEUDA GUBER	DEUDA	18,275.33	27.99
3	M_BONOS_290531	SHCP	DEUDA GUBER	DEUDA	4,104.20	6.28
4	94_BLADEX_22-2	BLADEX	DEUDA BANC	DEUDA	1,943.09	2.98
5	CD_KEXIM_21	KEXIM	DEUDA BANC DES	DEUDA	1,849.74	2.83
6	91_KOF_20	KOF	DEUDA CORP	DEUDA	1,782.52	2.73
7	91_GAP_21	GAP	DEUDA CORP	DEUDA	1,768.12	2.71
8	91_GMFN_22	GMFIN	DEUDA CORP	DEUDA	1,535.28	2.35
9	91_SORIANA_20-2	SORIANA	DEUDA CORP	DEUDA	1,493.21	2.29
10	LF_BONDES_291004	SHCP	DEUDA GUBER	REPORTO	1,454.92	2.23
TOTAL CARTERA					65,303.95	100

* La cartera no tiene ninguna estrategia de inversión temporal.

Por Sector de Actividad Económica



COMISIONES Y REMUNERACIONES POR LA PRESTACIÓN DE SERVICIOS

COMISIONES PAGADAS DIRECTAMENTE POR EL CLIENTE (ANUALES)				
CONCEPTO	SERIE M30		SERIE MÁS REPRESENTATIVA (BE1)	
	%	\$	%	\$
	Incumplimiento plazo mínimo de permanencia	0.00%	\$0.00	0.00%
Incumplimiento saldo mínimo de inversión	0.00%	\$0.00	0.00%	\$0.00
Compra de acciones	0.00%	\$0.00	0.00%	\$0.00
Venta de acciones	0.00%	\$0.00	0.00%	\$0.00
Servicio por asesoría	0.00%	\$0.00	0.00%	\$0.00
Servicio de custodia de acciones	0.00%	\$0.00	0.00%	\$0.00
Servicio de administración de acciones	0.00%	\$0.00	0.00%	\$0.00
Otras	0.00%	\$0.00	0.00%	\$0.00
Total	0.00%	\$0.00	0.00%	\$0.00

* Monto por cada \$1,000 invertidos

COMISIONES PAGADAS POR EL FONDO DE INVERSIÓN				
CONCEPTO	SERIE M30		SERIE MÁS REPRESENTATIVA (BE1)	
	%	\$	%	\$
	Administración de activos	0.35%	\$3.50	0.29%
Administración de activos sobre desempeño	0.00%	\$0.00	0.00%	\$0.00
Distribución de acciones	0.90%	\$9.00	0.00%	\$0.00
Valuación de acciones	0.00%	\$0.00	0.00%	\$0.00
Depósito de acciones del fondo	0.00%	\$0.00	0.00%	\$0.00
Depósito de valores	0.00%	\$0.00	0.00%	\$0.00
Contabilidad	0.00%	\$0.00	0.00%	\$0.00
Otras	0.00%	\$0.00	0.00%	\$0.00
Total	1.25%	\$12.50	0.29%	\$2.90

* Monto por cada \$1,000 invertidos

INFORMACIÓN SOBRE COMISIONES Y REMUNERACIONES

Las comisiones por compra venta de acciones, pueden disminuir el monto total de su inversión. Esto implica que usted recibiría un monto menor después de una operación. Lo anterior, junto con las comisiones pagadas por el Fondo de Inversión, representa una reducción del rendimiento total que recibiría por su participación en el propio Fondo.

Algunos prestadores de servicios pueden establecer acuerdos con el Fondo de Inversión y ofrecerle descuentos por sus servicios. Para conocer de su existencia y el posible beneficio para usted, pregunte con su distribuidor.

El prospecto de información contiene un mayor detalle de los conflictos de intereses a los que pudiera estar sujeto cualquier prestador de servicios del Fondo de Inversión.

POLÍTICAS DE COMPRA-VENTA DE ACCIONES

Plazo mínimo de permanencia	No existe	Liquidez	Diaria
Recepción de órdenes	Días hábiles nacionales, de lunes a viernes	Horario	9:00 a 12:00
Límites de recompra	El 10% de los activos netos el día de la operación.	Ejecución de operaciones	Mismo día de solicitud
Diferencial	Se podrán aplicar en un rango de 0%-100% del precio	Liquidación de operaciones	24 horas después de la solicitud
Límite de tenencia por inversionista	Ningún inversionista, podrá ser propietario directa o indirectamente del 75% (setenta y cinco) o más del capital pagado del Fondo.		

El Fondo de Inversión ante condiciones desordenadas del mercado u operaciones inusuales podrá aplicar al precio de valuación de sus acciones, el diferencial que haya determinado previamente, a favor de quienes permanecen en el Fondo de Inversión.

PRESTADORES DE SERVICIOS

Operadora	SAM Asset Management, S.A. de C.V., Sociedad Operadora de Fondos de Inversión
Distribuidor(es)	SAM Asset Management, S.A. de C.V., Sociedad Operadora de Fondos de Inversión Actinver Casa de Bolsa, S.A. de C.V., Grupo Financiero Actinver
Valuadora	Operadora COVAF, S.A. de C.V., Sociedad Operadora Limitada de Fondos de Inversión
Calificadora	Fitch México, S.A. de C.V.

ATENCIÓN AL INVERSIONISTA

Dirección	Paseo de los Tamarindos 90 (Torre Arcos II) Piso 33
Teléfono	55 4122-9115 y 55 4122-9116
Horario	9:00 a 16:00 horas

PÁGINA ELECTRÓNICO

Operadora	www.samassetmanagement.com.mx
Distribuidor(es)	www.samassetmanagement.com.mx https://www.actinver.com/web/actinver/casa-de-bolsa

ADVERTENCIAS

Las inversiones realizadas en el Fondo de Inversión no se encuentran protegidas ni garantizadas por el Gobierno Federal ni las entidades de la administración pública paraestatal.

La autorización de los prospectos de información al público inversionista no implica certificación sobre la bondad de las acciones que emitan o sobre la solvencia, liquidez, calidad crediticia o desempeño futuro de los Fondos, ni de los Activos Objeto de Inversión que conforman su cartera.

Ningún intermediario financiero, apoderado para celebrar operaciones con el público o cualquier persona, está autorizado para proporcionar información o hacer declaración alguna adicional al contenido del documento con información clave para la inversión, por lo que deberán entenderse como no autorizadas por el Fondo de Inversión.

En caso de requerir mayor detalle relativo al Fondo de Inversión, consulte el prospecto de información, que puede encontrar en la página electrónica de la Operadora y/o las páginas de las demás sociedades o entidades que distribuyan el Fondo de inversión.

El presente Documento y el prospecto de información son los únicos documentos de venta que reconoce el Fondo de Inversión como válidos.



DOCUMENTO CON INFORMACIÓN CLAVE PARA LA INVERSIÓN
BNPP 4, S.A. de C.V., Fondo de Inversión en Instrumentos de Deuda
administrado por SAM Asset Management, S.A. de C.V., Sociedad Operadora de Fondos de Inversión

CATEGORÍA	TIPO	CLAVE DE PIZARRA	SERIE	CALIFICACIÓN	FECHA DE AUTORIZACIÓN	POSIBLES ADQUIRIENTES	MONTOS LÍMITE DE INVERSIÓN
Mediano Plazo - IDMP	Deuda	SMX-50	B10X	AAAF/S4 (mex)	31-may-24	Personas extranjeras	MÍNIMO: N.A. MÁXIMO: N.A.

IMPORTANTE:
El valor de un Fondo de Inversión, cualquiera que sea su política de inversión, está sujeta a la fluctuación de los mercados, por lo que el inversionista puede tener ganancias y pérdidas.

OBJETIVO:
 El objetivo de los Fondos Ciclos de Vida es ofrecer un vehículo de inversión destinado al cumplimiento de diversos objetivos a lo largo del tiempo, particularmente ahorro para el retiro. El fondo SMX-50 es el "fondo de retiro" dentro de los Fondos Ciclos de Vida, y tiene una estrategia objetivo fija que es por rendimiento. El fondo de retiro SMX-50 busca obtener un rendimiento acorde a su horizonte de inversión, buscando superar la base de referencia que incorpora instrumentos de deuda con una duración promedio de entre 1 y 3 años. Para lograr su objetivo, el fondo tomará sub y sobreexposición a diferentes clases de activos en directo o a través de mecanismos de inversión colectiva. Se recomienda un plazo mínimo de 3 años para percibir los resultados de la estrategia.

INFORMACIÓN RELEVANTE:
 Fondo recomendado para inversionistas pequeños, medianos y grandes que busquen inversiones de riesgo moderado con un horizonte de largo plazo acorde al cumplimiento de sus objetivos particulares. Se buscará que el portafolio tenga una alta sensibilidad a movimientos de tasas de interés, con una duración promedio ponderada de entre 1 y 3 años. "Los Fondos de Inversión, no cuentan con asamblea de accionistas, consejo de administración o comisario. Las funciones de la asamblea de accionistas, así como las actividades del consejo de administración están encomendadas a SAM Asset Management, S.A. de C.V., Sociedad Operadora de Fondos de Inversión. La vigilancia del Fondo de Inversión está asignada al contralor normativo de dicha sociedad operadora."

VALOR EN RIESGO:
El Valor en Riesgo (VaR) de la cartera de inversión respecto de sus activos netos es de: 0.41% con una probabilidad de 95%. La pérdida que en un escenario pesimista (5 en 100 veces) puede enfrentar el fondo de inversión en un lapso de un día, es de 4.1 pesos por cada 1,000 invertidos. (Este dato es sólo una estimación válida en condiciones normales del mercado. Las pérdidas podrían ser mayores, incluso por el monto total de la inversión realizada.)

DESEMPEÑO HISTÓRICO:
Serie: B10X
Base de Referencia: 12% FTSE-PiP Fondeo-G + 13%FTSE-PiP Fix1A + 13% FTSE-PiP Fix3A + 10% FTSE-PiP Fix5A + 5% FTSE-PiP Fix10A + 24% FTSE-PiP Real3A + 16% FTSE-PiP Real5A + 7% FTSE-PiP Real10A

SMX-50 B10X	Último Mes	Últimos 3 meses	Últimos 12 meses	2022	2021	2020
Rend Bruto						
Rend Neto						
Tasa libre de riesgo						
Base de Referencia						

El rendimiento neto es después de comisiones y el que obtuvo el inversionista en el periodo.
 La tasa libre de riesgo es la tasa de Cetes de 28 días.
El desempeño del Fondo de Inversión en el pasado no es indicativo del

REGIMEN Y POLÍTICA DE INVERSIÓN:

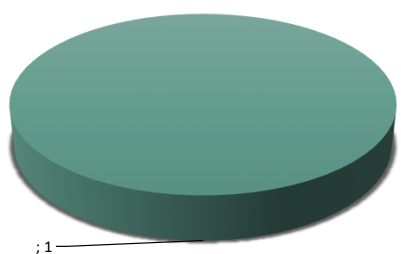
a) Estrategia de inversión activa.
 b) Los principales límites sobre los activos del Fondo de Inversión son los siguientes: mínimo 96% en valores de deuda en directo y/o a través de mecanismos de inversión colectiva; mínimo 48% en valores emitidos o avalados por el Gobierno Federal Mexicano en directo y/o a través de mecanismos de inversión colectiva; máximo 25% en valores emitidos por la banca de desarrollo local en directo y/o a través de mecanismos de inversión colectiva; máximo 15% en valores emitidos por empresas productivas del Estado en directo y/o a través de mecanismos de inversión colectiva; máximo 15% en valores emitidos por Estados o Municipios en directo y/o a través de mecanismos de inversión colectiva, máximo 60% en valores emitidos por corporativos o bancarios en directo y/o a través de mecanismos de inversión colectiva; máximo 15% en valores respaldados por activos en directo y/o a través de mecanismos de inversión colectiva; máximo 71% en instrumentos denominados en UDIs en directo y/o a través de mecanismos de inversión colectiva; máximo 10% en depósitos de dinero, máximo 30% en reportos, máximo 30% en préstamo de valores, mínimo 35% en valores de fácil realización.
 c) Política de inversión: aprovechar oportunidades de mercado tomando posiciones que difieran de su portafolio de referencia. A través de análisis fundamental se buscarán aquellas emisiones que tengan mejores perspectivas de rendimiento en función a su propio riesgo. Se operará en el mercado local y/o global.
 d) Base de referencia: 12% FTSE-PiP Fondeo-G + 13%FTSE-PiP Fix1A + 13% FTSE-PiP Fix3A + 10% FTSE-PiP Fix5A + 5% FTSE-PiP Fix10A + 24% FTSE-PiP Real3A + 16% FTSE-PiP Real5A + 7% FTSE-PiP Real10A, neto de gastos y comisiones del fondo.
 e) El Fondo de Inversión podrá invertir hasta el 100% en Fondos de Inversión administrados por la Operadora. Se podrá invertir en instrumentos emitidos por empresas del Grupo Empresarial de la Operadora.
 f) El Fondo de Inversión podrá realizar operaciones de préstamo de valores y no invertirá en instrumentos financieros derivados.
 g) El Fondo de Inversión no invertirá en Valores Estructurados. Se podrá invertir en valores respaldados por activos o certificados bursátiles fiduciarios; siempre que sus flujos esperados sean más que suficientes para recuperar el monto invertido.

COMPOSICIÓN DE LA CARTERA DE INVERSIÓN:

PRINCIPALES INVERSIONES AL MES DE DICIEMBRE DE 2024						
No.	CLAVE DE PIZARRA	EMISORA	NOMBRE	TIPO	MONTO (MILES)	% TOTAL
1	S_UDIBONO_281130	SHCP	DEUDA GUBER	DEUDA	22,847.39	34.99
2	S_UDIBONO_261203	SHCP	DEUDA GUBER	DEUDA	18,275.33	27.99
3	M_BONOS_290531	SHCP	DEUDA GUBER	DEUDA	4,104.20	6.28
4	94_BLADEX_22-2	BLADEX	DEUDA BANC	DEUDA	1,943.09	2.98
5	CD_KEXIM_21	KEXIM	DEUDA BANC DES	DEUDA	1,849.74	2.83
6	91_KOF_20	KOF	DEUDA CORP	DEUDA	1,782.52	2.73
7	91_GAP_21	GAP	DEUDA CORP	DEUDA	1,768.12	2.71
8	91_GMFN_22	GMFIN	DEUDA CORP	DEUDA	1,535.28	2.35
9	91_SORIANA_20-2	SORIANA	DEUDA CORP	DEUDA	1,493.21	2.29
10	LF_BONDES_291004	SHCP	DEUDA GUBER	REPORTO	1,454.92	2.23
TOTAL CARTERA					65,303.95	100

* La cartera no tiene ninguna estrategia de inversión temporal.

Por Sector de Actividad Económica



COMISIONES Y REMUNERACIONES POR LA PRESTACIÓN DE SERVICIOS

COMISIONES PAGADAS DIRECTAMENTE POR EL CLIENTE (ANUALES)				
CONCEPTO	SERIE B10X		SERIE MÁS REPRESENTATIVA (BE1)	
	%	\$	%	\$
	Incumplimiento plazo mínimo de permanencia	0.00%	\$0.00	0.00%
Incumplimiento saldo mínimo de inversión	0.00%	\$0.00	0.00%	\$0.00
Compra de acciones	0.00%	\$0.00	0.00%	\$0.00
Venta de acciones	0.00%	\$0.00	0.00%	\$0.00
Servicio por asesoría	0.00%	\$0.00	0.00%	\$0.00
Servicio de custodia de acciones	0.00%	\$0.00	0.00%	\$0.00
Servicio de administración de acciones	0.00%	\$0.00	0.00%	\$0.00
Otras	0.00%	\$0.00	0.00%	\$0.00
Total	0.00%	\$0.00	0.00%	\$0.00

* Monto por cada \$1,000 invertidos

COMISIONES PAGADAS POR EL FONDO DE INVERSIÓN				
CONCEPTO	SERIE B10X		SERIE MÁS REPRESENTATIVA (BE1)	
	%	\$	%	\$
	Administración de activos	0.29%	\$2.90	0.29%
Administración de activos sobre desempeño	0.00%	\$0.00	0.00%	\$0.00
Distribución de acciones	0.00%	\$0.00	0.00%	\$0.00
Valuación de acciones	0.00%	\$0.00	0.00%	\$0.00
Depósito de acciones del fondo	0.00%	\$0.00	0.00%	\$0.00
Depósito de valores	0.00%	\$0.00	0.00%	\$0.00
Contabilidad	0.00%	\$0.00	0.00%	\$0.00
Otras	0.00%	\$0.00	0.00%	\$0.00
Total	0.29%	\$2.90	0.29%	\$2.90

* Monto por cada \$1,000 invertidos

INFORMACIÓN SOBRE COMISIONES Y REMUNERACIONES

Las comisiones por compra venta de acciones, pueden disminuir el monto total de su inversión. Esto implica que usted recibiría un monto menor después de una operación. Lo anterior, junto con las comisiones pagadas por el Fondo de Inversión, representa una reducción del rendimiento total que recibiría por su participación en el propio Fondo.

Algunos prestadores de servicios pueden establecer acuerdos con el Fondo de Inversión y ofrecerle descuentos por sus servicios. Para conocer de su existencia y el posible beneficio para usted, pregunte con su distribuidor.

El prospecto de información contiene un mayor detalle de los conflictos de intereses a los que pudiera estar sujeto cualquier prestador de servicios del Fondo de Inversión.

POLÍTICAS DE COMPRA-VENTA DE ACCIONES

Plazo mínimo de permanencia	No existe	Liquidez	Diaria
Recepción de órdenes	Días hábiles nacionales, de lunes a viernes	Horario	9:00 a 12:00
Límites de recompra	El 10% de los activos netos el día de la operación.	Ejecución de operaciones	Mismo día de solicitud
Diferencial	Se podrán aplicar en un rango de 0%-100% del precio	Liquidación de operaciones	24 horas después de la solicitud
Límite de tenencia por inversionista	Ningún inversionista, podrá ser propietario directa o indirectamente del 75% (setenta y cinco) o más del capital pagado del Fondo.		

El Fondo de Inversión ante condiciones desordenadas del mercado u operaciones inusuales podrá aplicar al precio de valuación de sus acciones, el diferencial que haya determinado previamente, a favor de quienes permanecen en el Fondo de Inversión.

PRESTADORES DE SERVICIOS

Operadora	SAM Asset Management, S.A. de C.V., Sociedad Operadora de Fondos de Inversión
Distribuidor(es)	SAM Asset Management, S.A. de C.V., Sociedad Operadora de Fondos de Inversión Actinver Casa de Bolsa, S.A. de C.V., Grupo Financiero Actinver
Valuadora	Operadora COVAF, S.A. de C.V., Sociedad Operadora Limitada de Fondos de Inversión
Calificadora	Fitch México, S.A. de C.V.

ATENCIÓN AL INVERSIONISTA

Dirección	Paseo de los Tamarindos 90 (Torre Arcos II) Piso 33
Teléfono	55 4122-9115 y 55 4122-9116
Horario	9:00 a 16:00 horas
PÁGINA ELECTRÓNICO	
Operadora	www.samassetmanagement.com.mx
Distribuidor(es)	www.samassetmanagement.com.mx https://www.actinver.com/web/actinver/casa-de-bolsa

ADVERTENCIAS

Las inversiones realizadas en el Fondo de Inversión no se encuentran protegidas ni garantizadas por el Gobierno Federal ni las entidades de la administración pública paraestatal.

La autorización de los prospectos de información al público inversionista no implica certificación sobre la bondad de las acciones que emitan o sobre la solvencia, liquidez, calidad crediticia o desempeño futuro de los Fondos, ni de los Activos Objeto de Inversión que conforman su cartera.

Ningún intermediario financiero, apoderado para celebrar operaciones con el público o cualquier persona, está autorizado para proporcionar información o hacer declaración alguna adicional al contenido del documento con información clave para la inversión, por lo que deberán entenderse como no autorizadas por el Fondo de Inversión.

En caso de requerir mayor detalle relativo al Fondo de Inversión, consulte el prospecto de información, que puede encontrar en la página electrónica de la Operadora y/o las páginas de las demás sociedades o entidades que distribuyan el Fondo de inversión.

El presente Documento y el prospecto de información son los únicos documentos de venta que reconoce el Fondo de Inversión como válidos.



DOCUMENTO CON INFORMACIÓN CLAVE PARA LA INVERSIÓN
BNPP 4, S.A. de C.V., Fondo de Inversión en Instrumentos de Deuda
administrado por SAM Asset Management, S.A. de C.V., Sociedad Operadora de Fondos de Inversión

CATEGORÍA	TIPO	CLAVE DE PIZARRA	SERIE	CALIFICACIÓN	FECHA DE AUTORIZACIÓN	POSIBLES ADQUIRIENTES	MONTOS LÍMITE DE INVERSIÓN
Mediano Plazo - IDMP	Deuda	SMX-50	B20X	AAAF/S4 (mex)	31-may-24	Personas extranjeras	MÍNIMO: N.A. MÁXIMO: N.A.

IMPORTANTE:
El valor de un Fondo de Inversión, cualquiera que sea su política de inversión, está sujeta a la fluctuación de los mercados, por lo que el inversionista puede tener ganancias y pérdidas.

OBJETIVO:
 El objetivo de los Fondos Ciclos de Vida es ofrecer un vehículo de inversión destinado al cumplimiento de diversos objetivos a lo largo del tiempo, particularmente ahorro para el retiro. El fondo SMX-50 es el "fondo de retiro" dentro de los Fondos Ciclos de Vida, y tiene una estrategia objetivo fija que es por rendimiento. El fondo de retiro SMX-50 busca obtener un rendimiento acorde a su horizonte de inversión, buscando superar la base de referencia que incorpora instrumentos de deuda con una duración promedio de entre 1 y 3 años. Para lograr su objetivo, el fondo tomará sub y sobreexposición a diferentes clases de activos en directo o a través de mecanismos de inversión colectiva. Se recomienda un plazo mínimo de 3 años para percibir los resultados de la estrategia.

INFORMACIÓN RELEVANTE:
 Fondo recomendado para inversionistas pequeños, medianos y grandes que busquen inversiones de riesgo moderado con un horizonte de largo plazo acorde al cumplimiento de sus objetivos particulares. Se buscará que el portafolio tenga una alta sensibilidad a movimientos de tasas de interés, con una duración promedio ponderada de entre 1 y 3 años. "Los Fondos de Inversión, no cuentan con asamblea de accionistas, consejo de administración o comisario. Las funciones de la asamblea de accionistas, así como las actividades del consejo de administración están encomendadas a SAM Asset Management, S.A. de C.V., Sociedad Operadora de Fondos de Inversión. La vigilancia del Fondo de Inversión está asignada al contralor normativo de dicha sociedad operadora."

VALOR EN RIESGO:
El Valor en Riesgo (VaR) de la cartera de inversión respecto de sus activos netos es de: 0.41% con una probabilidad de 95%. La pérdida que en un escenario pesimista (5 en 100 veces) puede enfrentar el fondo de inversión en un lapso de un día, es de 4.1 pesos por cada 1,000 invertidos. (Este dato es sólo una estimación válida en condiciones normales del mercado. Las pérdidas podrían ser mayores, incluso por el monto total de la inversión realizada.)

DESEMPEÑO HISTÓRICO:
Serie: B20X
Base de Referencia: 12% FTSE-PiP Fondeo-G + 13%FTSE-PiP Fix1A + 13% FTSE-PiP Fix3A + 10% FTSE-PiP Fix5A + 5% FTSE-PiP Fix10A + 24% FTSE-PiP Real3A + 16% FTSE-PiP Real5A + 7% FTSE-PiP Real10A

SMX-50 B20X	Último Mes	Últimos 3 meses	Últimos 12 meses	2022	2021	2020
Rend Bruto						
Rend Neto						
Tasa libre de riesgo						
Base de Referencia						

El rendimiento neto es después de comisiones y el que obtuvo el inversionista en el periodo.
 La tasa libre de riesgo es la tasa de Cetes de 28 días.
El desempeño del Fondo de Inversión en el pasado no es indicativo del

REGIMEN Y POLÍTICA DE INVERSIÓN:

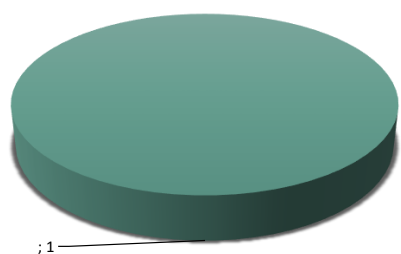
a) Estrategia de inversión activa.
 b) Los principales límites sobre los activos del Fondo de Inversión son los siguientes: mínimo 96% en valores de deuda en directo y/o a través de mecanismos de inversión colectiva; mínimo 48% en valores emitidos o avalados por el Gobierno Federal Mexicano en directo y/o a través de mecanismos de inversión colectiva; máximo 25% en valores emitidos por la banca de desarrollo local en directo y/o a través de mecanismos de inversión colectiva; máximo 15% en valores emitidos por empresas productivas del Estado en directo y/o a través de mecanismos de inversión colectiva; máximo 15% en valores emitidos por Estados o Municipios en directo y/o a través de mecanismos de inversión colectiva, máximo 60% en valores emitidos por corporativos o bancarios en directo y/o a través de mecanismos de inversión colectiva; máximo 15% en valores respaldados por activos en directo y/o a través de mecanismos de inversión colectiva; máximo 71% en instrumentos denominados en UDI's en directo y/o a través de mecanismos de inversión colectiva; máximo 10% en depósitos de dinero, máximo 30% en reportos, máximo 30% en préstamo de valores, mínimo 35% en valores de fácil realización.
 c) Política de inversión: aprovechar oportunidades de mercado tomando posiciones que difieran de su portafolio de referencia. A través de análisis fundamental se buscarán aquellas emisiones que tengan mejores perspectivas de rendimiento en función a su propio riesgo. Se operará en el mercado local y/o global.
 d) Base de referencia: 12% FTSE-PiP Fondeo-G + 13%FTSE-PiP Fix1A + 13% FTSE-PiP Fix3A + 10% FTSE-PiP Fix5A + 5% FTSE-PiP Fix10A + 24% FTSE-PiP Real3A + 16% FTSE-PiP Real5A + 7% FTSE-PiP Real10A, neto de gastos y comisiones del fondo.
 e) El Fondo de Inversión podrá invertir hasta el 100% en Fondos de Inversión administrados por la Operadora. Se podrá invertir en instrumentos emitidos por empresas del Grupo Empresarial de la Operadora.
 f) El Fondo de Inversión podrá realizar operaciones de préstamo de valores y no invertirá en instrumentos financieros derivados.
 g) El Fondo de Inversión no invertirá en Valores Estructurados. Se podrá invertir en valores respaldados por activos o certificados bursátiles fiduciarios; siempre que sus flujos esperados sean más que suficientes para recuperar el monto invertido.

COMPOSICIÓN DE LA CARTERA DE INVERSIÓN:

No.	CLAVE DE PIZARRA	EMISORA	NOMBRE	TIPO	MONTO (MILES)	% TOTAL
1	S_UDIBONO_281130	SHCP	DEUDA GUBER	DEUDA	22,847.39	34.99
2	S_UDIBONO_261203	SHCP	DEUDA GUBER	DEUDA	18,275.33	27.99
3	M_BONOS_290531	SHCP	DEUDA GUBER	DEUDA	4,104.20	6.28
4	94_BLADEX_22-2	BLADEX	DEUDA BANC	DEUDA	1,943.09	2.98
5	CD_KEXIM_21	KEXIM	DEUDA BANC DES	DEUDA	1,849.74	2.83
6	91_KOF_20	KOF	DEUDA CORP	DEUDA	1,782.52	2.73
7	91_GAP_21	GAP	DEUDA CORP	DEUDA	1,768.12	2.71
8	91_GMFIN_22	GMFIN	DEUDA CORP	DEUDA	1,535.28	2.35
9	91_SORIANA_20-2	SORIANA	DEUDA CORP	DEUDA	1,493.21	2.29
10	LF_BONDESF_291004	SHCP	DEUDA GUBER	REPORTO	1,454.92	2.23
TOTAL CARTERA					65,303.95	100

* La cartera no tiene ninguna estrategia de inversión temporal.

Por Sector de Actividad Económica



COMISIONES Y REMUNERACIONES POR LA PRESTACIÓN DE SERVICIOS					INFORMACIÓN SOBRE COMISIONES Y REMUNERACIONES			
COMISIONES PAGADAS DIRECTAMENTE POR EL CLIENTE (ANUALES)					<p>Las comisiones por compra venta de acciones, pueden disminuir el monto total de su inversión. Esto implica que usted recibiría un monto menor después de una operación. Lo anterior, junto con las comisiones pagadas por el Fondo de Inversión, representa una reducción del rendimiento total que recibiría por su participación en el propio Fondo.</p> <p>Algunos prestadores de servicios pueden establecer acuerdos con el Fondo de Inversión y ofrecerle descuentos por sus servicios. Para conocer de su existencia y el posible beneficio para usted, pregunte con su distribuidor.</p> <p>El prospecto de información contiene un mayor detalle de los conflictos de intereses a los que pudiera estar sujeto cualquier prestador de servicios del Fondo de Inversión.</p>			
CONCEPTO	SERIE B20X		SERIE MÁS REPRESENTATIVA (BE1)					
	%	\$	%	\$				
Incumplimiento plazo mínimo de permanencia	0.00%	\$0.00	0.00%	\$0.00				
Incumplimiento saldo mínimo de inversión	0.00%	\$0.00	0.00%	\$0.00				
Compra de acciones	0.00%	\$0.00	0.00%	\$0.00				
Venta de acciones	0.00%	\$0.00	0.00%	\$0.00				
Servicio por asesoría	0.00%	\$0.00	0.00%	\$0.00				
Servicio de custodia de acciones	0.00%	\$0.00	0.00%	\$0.00				
Servicio de administración de acciones	0.00%	\$0.00	0.00%	\$0.00				
Otras	0.00%	\$0.00	0.00%	\$0.00				
Total	0.00%	\$0.00	0.00%	\$0.00				
* Monto por cada \$1,000 invertidos								
COMISIONES PAGADAS POR EL FONDO DE INVERSIÓN								
CONCEPTO	SERIE B20X		SERIE MÁS REPRESENTATIVA (BE1)					
	%	\$	%	\$				
Administración de activos	0.75%	\$7.50	0.29%	\$2.90				
Administración de activos sobre desempeño	0.00%	\$0.00	0.00%	\$0.00				
Distribución de acciones	0.00%	\$0.00	0.00%	\$0.00				
Valuación de acciones	0.00%	\$0.00	0.00%	\$0.00				
Depósito de acciones del fondo	0.00%	\$0.00	0.00%	\$0.00				
Depósito de valores	0.00%	\$0.00	0.00%	\$0.00				
Contabilidad	0.00%	\$0.00	0.00%	\$0.00				
Otras	0.00%	\$0.00	0.00%	\$0.00				
Total	0.75%	\$7.50	0.29%	\$2.90				
* Monto por cada \$1,000 invertidos								
POLÍTICAS DE COMPRA-VENTA DE ACCIONES					Liquidez			
Plazo mínimo de permanencia	No existe				Diaria			
Recepción de órdenes	Días hábiles nacionales, de lunes a viernes				Horario			
Límites de recompra	El 10% de los activos netos el día de la operación.				Ejecución de operaciones			
Diferencial	Se podrán aplicar en un rango de 0%-100% del precio				Liquidación de operaciones			
Límite de tenencia por inversionista	Ningún inversionista, podrá ser propietario directa o indirectamente del 75% (setenta y cinco) o más del capital pagado del Fondo				Mismo día de solicitud			
El Fondo de Inversión ante condiciones desordenadas del mercado u operaciones inusuales podrá aplicar al precio de valuación de sus acciones, el diferencial que haya determinado previamente, a favor de quienes permanecen en el Fondo de Inversión.					24 horas después de la solicitud			
PRESTADORES DE SERVICIOS					ADVERTENCIAS			
Operadora	SAM Asset Management, S.A. de C.V., Sociedad Operadora de Fondos de Inversión				<p>Las inversiones realizadas en el Fondo de Inversión no se encuentran protegidas ni garantizadas por el Gobierno Federal ni las entidades de la administración pública paraestatal.</p> <p>La autorización de los prospectos de información al público inversionista no implica certificación sobre la bondad de las acciones que emitan o sobre la solvencia, liquidez, calidad crediticia o desempeño futuro de los Fondos, ni de los Activos Objeto de Inversión que conforman su cartera.</p> <p>Ningún intermediario financiero, apoderado para celebrar operaciones con el público o cualquier persona, está autorizado para proporcionar información o hacer declaración alguna adicional al contenido del documento con información clave para la inversión, por lo que deberán entenderse como no autorizadas por el Fondo de Inversión.</p> <p>En caso de requerir mayor detalle relativo al Fondo de Inversión, consulte el prospecto de información, que puede encontrar en la página electrónica de la Operadora y/o las páginas de las demás sociedades o entidades que distribuyan el Fondo de inversión.</p> <p>El presente Documento y el prospecto de información son los únicos documentos de venta que reconoce el Fondo de Inversión como válidos.</p>			
Distribuidor(es)	SAM Asset Management, S.A. de C.V., Sociedad Operadora de Fondos de Inversión Actinver Casa de Bolsa, S.A. de C.V., Grupo Financiero Actinver							
Valuadora	Operadora COVAF, S.A. de C.V., Sociedad Operadora Limitada de Fondos de Inversión							
Calificadora	Fitch México, S.A. de C.V.							
ATENCIÓN AL INVERSIONISTA								
Dirección	Paseo de los Tamarindos 90 (Torre Arcos II) Piso 33							
Teléfono	55 4122-9115 y 55 4122-9116							
Horario	9:00 a 16:00 horas							
PÁGINA ELECTRÓNICO								
Operadora	www.samassetmanagement.com.mx							
Distribuidor(es)	www.samassetmanagement.com.mx https://www.actinver.com/web/actinver/casa-de-bolsa							



DOCUMENTO CON INFORMACIÓN CLAVE PARA LA INVERSIÓN
BNPP 4, S.A. de C.V., Fondo de Inversión en Instrumentos de Deuda
administrado por SAM Asset Management, S.A. de C.V., Sociedad Operadora de Fondos de Inversión

CATEGORÍA	TIPO	CLAVE DE PIZARRA	SERIE	CALIFICACIÓN	FECHA DE AUTORIZACIÓN	POSIBLES ADQUIRIENTES	MONTOS LÍMITE DE INVERSIÓN
Mediano Plazo - IDMP	Deuda	SMX-50	E10X	AAAF/S4 (mex)	31-may-24	Personas extranjeras no sujetas a retención	MÍNIMO: N.A. MÁXIMO: N.A.

IMPORTANTE:
El valor de un Fondo de Inversión, cualquiera que sea su política de inversión, está sujeta a la fluctuación de los mercados, por lo que el inversionista puede tener ganancias y pérdidas.

OBJETIVO:
 El objetivo de los Fondos Ciclos de Vida es ofrecer un vehículo de inversión destinado al cumplimiento de diversos objetivos a lo largo del tiempo, particularmente ahorro para el retiro. El fondo SMX-50 es el "fondo de retiro" dentro de los Fondos Ciclos de Vida, y tiene una estrategia objetivo fija que es por rendimiento. El fondo de retiro SMX-50 busca obtener un rendimiento acorde a su horizonte de inversión, buscando superar la base de referencia que incorpora instrumentos de deuda con una duración promedio de entre 1 y 3 años. Para lograr su objetivo, el fondo tomará sub y sobreexposición a diferentes clases de activos en directo o a través de mecanismos de inversión colectiva. Se recomienda un plazo mínimo de 3 años para percibir los resultados de la estrategia.

INFORMACIÓN RELEVANTE:
 Fondo recomendado para inversionistas pequeños, medianos y grandes que busquen inversiones de riesgo moderado con un horizonte de largo plazo acorde al cumplimiento de sus objetivos particulares. Se buscará que el portafolio tenga una alta sensibilidad a movimientos de tasas de interés, con una duración promedio ponderada de entre 1 y 3 años. "Los Fondos de Inversión, no cuentan con asamblea de accionistas, consejo de administración o comisario. Las funciones de la asamblea de accionistas, así como las actividades del consejo de administración están encomendadas a SAM Asset Management, S.A. de C.V., Sociedad Operadora de Fondos de Inversión. La vigilancia del Fondo de Inversión está asignada al contralor normativo de dicha sociedad operadora."

VALOR EN RIESGO:
El Valor en Riesgo (VaR) de la cartera de inversión respecto de sus activos netos es de: 0.41% con una probabilidad de 95%. La pérdida que en un escenario pesimista (5 en 100 veces) puede enfrentar el fondo de inversión en un lapso de un día, es de 4.1 pesos por cada 1,000 invertidos. (Este dato es sólo una estimación válida en condiciones normales del mercado. Las pérdidas podrían ser mayores, incluso por el monto total de la inversión realizada.)

DESEMPEÑO HISTÓRICO:
Serie: E10X
Base de Referencia: 12% FTSE-PIP Fondeo-G + 13%FTSE-PIP Fix1A + 13% FTSE-PIP Fix3A + 10% FTSE-PIP Fix5A + 5% FTSE-PIP Fix10A + 24% FTSE-PIP Real3A + 16% FTSE-PIP Real5A + 7% FTSE-PIP Real10A

TABLA DE RENDIMIENTOS ANUALIZADOS NOMINALES						
SMX-50 E10X	Último Mes	Últimos 3 meses	Últimos 12 meses	2022	2021	2020
Rend Bruto						
Rend Neto						
Tasa libre de riesgo						
Base de Referencia						

El rendimiento neto es después de comisiones y el que obtuvo el inversionista en el periodo.
 La tasa libre de riesgo es la tasa de Cetes de 28 días.
El desempeño del Fondo de Inversión en el pasado no es indicativo del

REGIMEN Y POLÍTICA DE INVERSIÓN:

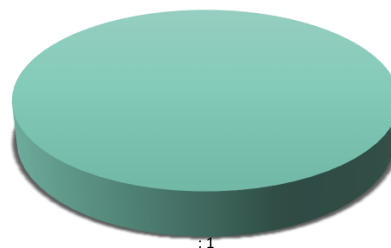
a) Estrategia de inversión activa.
 b) Los principales límites sobre los activos del Fondo de Inversión son los siguientes: mínimo 96% en valores de deuda en directo y/o a través de mecanismos de inversión colectiva; mínimo 48% en valores emitidos o avalados por el Gobierno Federal Mexicano en directo y/o a través de mecanismos de inversión colectiva; máximo 25% en valores emitidos por la banca de desarrollo local en directo y/o a través de mecanismos de inversión colectiva; máximo 15% en valores emitidos por empresas productivas del Estado en directo y/o a través de mecanismos de inversión colectiva; máximo 15% en valores emitidos por Estados o Municipios en directo y/o a través de mecanismos de inversión colectiva, máximo 60% en valores emitidos por corporativos o bancarios en directo y/o a través de mecanismos de inversión colectiva; máximo 15% en valores respaldados por activos en directo y/o a través de mecanismos de inversión colectiva; máximo 71% en instrumentos denominados en UDIs en directo y/o a través de mecanismos de inversión colectiva; máximo 10% en depósitos de dinero, máximo 30% en reportos, máximo 30% en préstamo de valores, mínimo 35% en valores de fácil realización.
 c) Política de inversión: aprovechar oportunidades de mercado tomando posiciones que difieran de su portafolio de referencia. A través de análisis fundamental se buscarán aquellas emisiones que tengan mejores perspectivas de rendimiento en función a su propio riesgo. Se operará en el mercado local y/o global.
 d) Base de referencia: 12% FTSE-PIP Fondeo-G + 13%FTSE-PIP Fix1A + 13% FTSE-PIP Fix3A + 10% FTSE-PIP Fix5A + 5% FTSE-PIP Fix10A + 24% FTSE-PIP Real3A + 16% FTSE-PIP Real5A + 7% FTSE-PIP Real10A, neto de gastos y comisiones del fondo.
 e) El Fondo de Inversión podrá invertir hasta el 100% en Fondos de Inversión administrados por la Operadora. Se podrá invertir en instrumentos emitidos por empresas del Grupo Empresarial de la Operadora.
 f) El Fondo de Inversión podrá realizar operaciones de préstamo de valores y no invertirá en instrumentos financieros derivados.
 g) El Fondo de Inversión no invertirá en Valores Estructurados. Se podrá invertir en valores respaldados por activos o certificados bursátiles fiduciarios; siempre que sus flujos esperados sean más que suficientes para recuperar el monto invertido.

COMPOSICIÓN DE LA CARTERA DE INVERSIÓN:

PRINCIPALES INVERSIONES AL MES DE DICIEMBRE DE 2024						
No.	CLAVE DE PIZARRA	EMISORA	NOMBRE	TIPO	MONTO (MILES)	% TOTAL
1	S_UDIBONO_281130	SHCP	DEUDA GUBER	DEUDA	22,847.39	34.99
2	S_UDIBONO_261203	SHCP	DEUDA GUBER	DEUDA	18,275.33	27.99
3	M_BONOS_290531	SHCP	DEUDA GUBER	DEUDA	4,104.20	6.28
4	94_BLADEX_22-2	BLADEX	DEUDA BANC	DEUDA	1,943.09	2.98
5	CD_KEXIM_21	KEXIM	DEUDA BANC DES	DEUDA	1,849.74	2.83
6	91_KOF_20	KOF	DEUDA CORP	DEUDA	1,782.52	2.73
7	91_GAP_21	GAP	DEUDA CORP	DEUDA	1,768.12	2.71
8	91_GMFIN_22	GMFIN	DEUDA CORP	DEUDA	1,535.28	2.35
9	91_SORIANA_20-2	SORIANA	DEUDA CORP	DEUDA	1,493.21	2.29
10	LF_BONDES_291004	SHCP	DEUDA GUBER	REPORTO	1,454.92	2.23
TOTAL CARTERA					65,303.95	100

* La cartera no tiene ninguna estrategia de inversión temporal.

Por Sector de Actividad Económica



COMISIONES Y REMUNERACIONES POR LA PRESTACIÓN DE SERVICIOS

COMISIONES PAGADAS DIRECTAMENTE POR EL CLIENTE (ANUALES)				
CONCEPTO	SERIE E10X		SERIE MAS REPRESENTATIVA (BE1)	
	%	\$	%	\$
	Incumplimiento plazo mínimo de permanencia	0.00%	\$0.00	0.00%
Incumplimiento saldo mínimo de inversión	0.00%	\$0.00	0.00%	\$0.00
Compra de acciones	0.00%	\$0.00	0.00%	\$0.00
Venta de acciones	0.00%	\$0.00	0.00%	\$0.00
Servicio por asesoría	0.00%	\$0.00	0.00%	\$0.00
Servicio de custodia de acciones	0.00%	\$0.00	0.00%	\$0.00
Servicio de administración de acciones	0.00%	\$0.00	0.00%	\$0.00
Otras	0.00%	\$0.00	0.00%	\$0.00
Total	0.00%	\$0.00	0.00%	\$0.00

* Monto por cada \$1,000 invertidos

COMISIONES PAGADAS POR EL FONDO DE INVERSIÓN				
CONCEPTO	SERIE E10X		SERIE MÁS REPRESENTATIVA (BE1)	
	%	\$	%	\$
	Administración de activos	0.29%	\$2.90	0.29%
Administración de activos sobre desempeño	0.00%	\$0.00	0.00%	\$0.00
Distribución de acciones	0.00%	\$0.00	0.00%	\$0.00
Valuación de acciones	0.00%	\$0.00	0.00%	\$0.00
Depósito de acciones del fondo	0.00%	\$0.00	0.00%	\$0.00
Depósito de valores	0.00%	\$0.00	0.00%	\$0.00
Contabilidad	0.00%	\$0.00	0.00%	\$0.00
Otras	0.00%	\$0.00	0.00%	\$0.00
Total	0.29%	\$2.90	0.29%	\$2.90

* Monto por cada \$1,000 invertidos

INFORMACIÓN SOBRE COMISIONES Y REMUNERACIONES

Las comisiones por compra venta de acciones, pueden disminuir el monto total de su inversión. Esto implica que usted recibiría un monto menor después de una operación. Lo anterior, junto con las comisiones pagadas por el Fondo de Inversión, representa una reducción del rendimiento total que recibiría por su participación en el propio Fondo.

Algunos prestadores de servicios pueden establecer acuerdos con el Fondo de Inversión y ofrecerle descuentos por sus servicios. Para conocer de su existencia y el posible beneficio para usted, pregunte con su distribuidor.

El prospecto de información contiene un mayor detalle de los conflictos de intereses a los que pudiera estar sujeto cualquier prestador de servicios del Fondo de Inversión.

POLÍTICAS DE COMPRA-VENTA DE ACCIONES

Plazo mínimo de permanencia	No existe	Liquidez	Diaria
Recepción de órdenes	Días hábiles nacionales, de lunes a viernes	Horario	9:00 a 12:00
Límites de recompra	El 10% de los activos netos el día de la operación.	Ejecución de operaciones	Mismo día de solicitud
Diferencial	Se podrán aplicar en un rango de 0%-100% del precio	Liquidación de operaciones	24 horas después de la solicitud
Límite de tenencia por inversionista	Ningún inversionista, podrá ser propietario directa o indirectamente del 75% (setenta y cinco) o más del capital pagado del Fondo		

El Fondo de Inversión ante condiciones desordenadas del mercado u operaciones inusuales podrá aplicar al precio de valuación de sus acciones, el diferencial que haya determinado previamente, a favor de quienes permanecen en el Fondo de Inversión.

PRESTADORES DE SERVICIOS

Operadora	SAM Asset Management, S.A. de C.V., Sociedad Operadora de Fondos de Inversión
Distribuidor(es)	SAM Asset Management, S.A. de C.V., Sociedad Operadora de Fondos de Inversión Actinver Casa de Bolsa, S.A. de C.V., Grupo Financiero Actinver
Valuadora	Operadora COVAF, S.A. de C.V., Sociedad Operadora Limitada de Fondos de Inversión
Calificadora	Fitch México, S.A. de C.V.

ATENCIÓN AL INVERSIONISTA

Dirección	Paseo de los Tamarindos 90 (Torre Arcos II) Piso 33
Teléfono	55 4122-9115 y 55 4122-9116
Horario	9:00 a 16:00 horas

PÁGINA ELECTRÓNICO

Operadora	www.samassetmanagement.com.mx
Distribuidor(es)	www.samassetmanagement.com.mx https://www.actinver.com/web/actinver/casa-de-bolsa

ADVERTENCIAS

Las inversiones realizadas en el Fondo de Inversión no se encuentran protegidas ni garantizadas por el Gobierno Federal ni las entidades de la administración pública paraestatal.

La autorización de los prospectos de información al público inversionista no implica certificación sobre la bondad de las acciones que emitan o sobre la solvencia, liquidez, calidad crediticia o desempeño futuro de los Fondos, ni de los Activos Objeto de Inversión que conforman su cartera.

Ningún intermediario financiero, apoderado para celebrar operaciones con el público o cualquier persona, está autorizado para proporcionar información o hacer declaración alguna adicional al contenido del documento con información clave para la inversión, por lo que deberán entenderse como no autorizadas por el Fondo de Inversión.

En caso de requerir mayor detalle relativo al Fondo de Inversión, consulte el prospecto de información, que puede encontrar en la página electrónica de la Operadora y/o las páginas de las demás sociedades o entidades que distribuyan el Fondo de inversión.

El presente Documento y el prospecto de información son los únicos documentos de venta que reconoce el Fondo de Inversión como válidos.



DOCUMENTO CON INFORMACIÓN CLAVE PARA LA INVERSIÓN
BNPP 4, S.A. de C.V., Fondo de Inversión en Instrumentos de Deuda
administrado por SAM Asset Management, S.A. de C.V., Sociedad Operadora de Fondos de Inversión

CATEGORÍA	TIPO	CLAVE DE PIZARRA	SERIE	CALIFICACIÓN	FECHA DE AUTORIZACIÓN	POSIBLES ADQUIRIENTES	MONTO LÍMITE DE INVERSIÓN
Mediano Plazo - IDMP	Deuda	SMX-50	E20X	AAAF/S4 (mex)	31-may-24	Personas extranjeras no sujetas a retención	MÍNIMO: N.A. MÁXIMO: N.A.

IMPORTANTE:
El valor de un Fondo de Inversión, cualquiera que sea su política de inversión, está sujeta a la fluctuación de los mercados, por lo que el inversionista puede tener ganancias y pérdidas.

OBJETIVO:
 El objetivo de los Fondos Ciclos de Vida es ofrecer un vehículo de inversión destinado al cumplimiento de diversos objetivos a lo largo del tiempo, particularmente ahorro para el retiro. El fondo SMX-50 es el "fondo de retiro" dentro de los Fondos Ciclos de Vida, y tiene una estrategia objetivo fija que es por rendimiento. El fondo de retiro SMX-50 busca obtener un rendimiento acorde a su horizonte de inversión, buscando superar la base de referencia que incorpora instrumentos de deuda con una duración promedio de entre 1 y 3 años. Para lograr su objetivo, el fondo tomará sub y sobreexposición a diferentes clases de activos en directo o a través de mecanismos de inversión colectiva. Se recomienda un plazo mínimo de 3 años para percibir los resultados de la estrategia.

INFORMACIÓN RELEVANTE:
 Fondo recomendado para inversionistas pequeños, medianos y grandes que busquen inversiones de riesgo moderado con un horizonte de largo plazo acorde al cumplimiento de sus objetivos particulares. Se buscará que el portafolio tenga una alta sensibilidad a movimientos de tasas de interés, con una duración promedio ponderada de entre 1 y 3 años. "Los Fondos de Inversión, no cuentan con asamblea de accionistas, consejo de administración o comisario. Las funciones de la asamblea de accionistas, así como las actividades del consejo de administración están encomendadas a SAM Asset Management, S.A. de C.V., Sociedad Operadora de Fondos de Inversión. La vigilancia del Fondo de Inversión está asignada al contralor normativo de dicha sociedad operadora."

VALOR EN RIESGO:
El Valor en Riesgo (VaR) de la cartera de inversión respecto de sus activos netos es de: 0.41% con una probabilidad de 95%. La pérdida que en un escenario pesimista (5 en 100 veces) puede enfrentar el fondo de inversión en un lapso de un día, es de 4.1 pesos por cada 1,000 invertidos. (Este dato es sólo una estimación válida en condiciones normales del mercado. Las pérdidas podrían ser mayores, incluso por el monto total de la inversión realizada.)

DESEMPEÑO HISTÓRICO:
Serie: E20X
Base de Referencia: 12% FTSE-PiP Fondeo-G + 13%FTSE-PiP Fix1A + 13% FTSE-PiP Fix3A + 10% FTSE-PiP Fix5A + 5% FTSE-PiP Fix10A + 24% FTSE-PiP Real3A + 16% FTSE-PiP Real5A + 7% FTSE-PiP Real10A

TABLA DE RENDIMIENTOS ANUALIZADOS NOMINALES						
SMX-50 E20X	Último Mes	Últimos 3 meses	Últimos 12 meses	2022	2021	2020
Rend Bruto						
Rend Neto						
Tasa libre de riesgo						
Base de Referencia						

El rendimiento neto es después de comisiones y el que obtuvo el inversionista en el periodo.
 La tasa libre de riesgo es la tasa de Cetes de 28 días.
El desempeño del Fondo de Inversión en el pasado no es indicativo del

REGIMEN Y POLÍTICA DE INVERSIÓN:

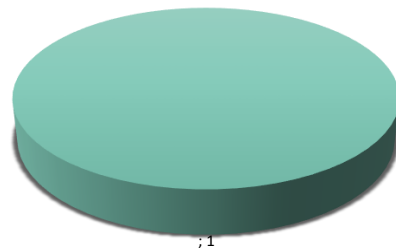
a) Estrategia de inversión activa.
 b) Los principales límites sobre los activos del Fondo de Inversión son los siguientes: mínimo 96% en valores de deuda en directo y/o a través de mecanismos de inversión colectiva; mínimo 48% en valores emitidos o avalados por el Gobierno Federal Mexicano en directo y/o a través de mecanismos de inversión colectiva; máximo 25% en valores emitidos por la banca de desarrollo local en directo y/o a través de mecanismos de inversión colectiva; máximo 15% en valores emitidos por empresas productivas del Estado en directo y/o a través de mecanismos de inversión colectiva; máximo 15% en valores emitidos por Estados o Municipios en directo y/o a través de mecanismos de inversión colectiva, máximo 60% en valores emitidos por corporativos o bancarios en directo y/o a través de mecanismos de inversión colectiva; máximo 15% en valores respaldados por activos en directo y/o a través de mecanismos de inversión colectiva; máximo 71% en instrumentos denominados en UDIs en directo y/o a través de mecanismos de inversión colectiva; máximo 10% en depósitos de dinero, máximo 30% en reportos, máximo 30% en préstamo de valores, mínimo 35% en valores de fácil realización.
 c) Política de inversión: aprovechar oportunidades de mercado tomando posiciones que difieran de su portafolio de referencia. A través de análisis fundamental se buscarán aquellas emisiones que tengan mejores perspectivas de rendimiento en función a su propio riesgo. Se operará en el mercado local y/o global.
 d) Base de referencia: 12% FTSE-PiP Fondeo-G + 13%FTSE-PiP Fix1A + 13% FTSE-PiP Fix3A + 10% FTSE-PiP Fix5A + 5% FTSE-PiP Fix10A + 24% FTSE-PiP Real3A + 16% FTSE-PiP Real5A + 7% FTSE-PiP Real10A, neto de gastos y comisiones del fondo.
 e) El Fondo de Inversión podrá invertir hasta el 100% en Fondos de Inversión administrados por la Operadora. Se podrá invertir en instrumentos emitidos por empresas del Grupo Empresarial de la Operadora.
 f) El Fondo de Inversión podrá realizar operaciones de préstamo de valores y no invertirá en instrumentos financieros derivados.
 g) El Fondo de Inversión no invertirá en Valores Estructurados. Se podrá invertir en valores respaldados por activos o certificados bursátiles fiduciarios; siempre que sus flujos esperados sean más que suficientes para recuperar el monto invertido.

COMPOSICIÓN DE LA CARTERA DE INVERSIÓN:

PRINCIPALES INVERSIONES AL MES DE DICIEMBRE DE 2024						
No.	CLAVE DE PIZARRA	EMISORA	NOMBRE	TIPO	MONTO (MILES)	% TOTAL
1	S_UDIBONO_281130	SHCP	DEUDA GUBER	DEUDA	22,847.39	34.99
2	S_UDIBONO_261203	SHCP	DEUDA GUBER	DEUDA	18,275.33	27.99
3	M_BONOS_290531	SHCP	DEUDA GUBER	DEUDA	4,104.20	6.28
4	94_BLADEX_22-2	BLADEX	DEUDA BANC	DEUDA	1,943.09	2.98
5	CD_KEXIM_21	KEXIM	DEUDA BANC DES	DEUDA	1,849.74	2.83
6	91_KOF_20	KOF	DEUDA CORP	DEUDA	1,782.52	2.73
7	91_GAP_21	GAP	DEUDA CORP	DEUDA	1,768.12	2.71
8	91_GMFIN_22	GMFIN	DEUDA CORP	DEUDA	1,535.28	2.35
9	91_SORIANA_20-2	SORIANA	DEUDA CORP	DEUDA	1,493.21	2.29
10	LF_BONDESDF_291004	SHCP	DEUDA GUBER	REPORTO	1,454.92	2.23
TOTAL CARTERA					65,303.95	100

* La cartera no tiene ninguna estrategia de inversión temporal.

Por Sector de Actividad Económica



COMISIONES Y REMUNERACIONES POR LA PRESTACIÓN DE SERVICIOS

COMISIONES PAGADAS DIRECTAMENTE POR EL CLIENTE (ANUALES)				
CONCEPTO	SERIE E20X		SERIE MÁS REPRESENTATIVA (BE1)	
	%	\$	%	\$
	Incumplimiento plazo mínimo de permanencia	0.00%	\$0.00	0.00%
Incumplimiento saldo mínimo de inversión	0.00%	\$0.00	0.00%	\$0.00
Compra de acciones	0.00%	\$0.00	0.00%	\$0.00
Venta de acciones	0.00%	\$0.00	0.00%	\$0.00
Servicio por asesoría	0.00%	\$0.00	0.00%	\$0.00
Servicio de custodia de acciones	0.00%	\$0.00	0.00%	\$0.00
Servicio de administración de acciones	0.00%	\$0.00	0.00%	\$0.00
Otras	0.00%	\$0.00	0.00%	\$0.00
Total	0.00%	\$0.00	0.00%	\$0.00

* Monto por cada \$1,000 invertidos

COMISIONES PAGADAS POR EL FONDO DE INVERSIÓN				
CONCEPTO	SERIE E20X		SERIE MÁS REPRESENTATIVA (BE1)	
	%	\$	%	\$
	Administración de activos	0.75%	\$7.50	0.29%
Administración de activos sobre desempeño	0.00%	\$0.00	0.00%	\$0.00
Distribución de acciones	0.00%	\$0.00	0.00%	\$0.00
Valuación de acciones	0.00%	\$0.00	0.00%	\$0.00
Depósito de acciones del fondo	0.00%	\$0.00	0.00%	\$0.00
Depósito de valores	0.00%	\$0.00	0.00%	\$0.00
Contabilidad	0.00%	\$0.00	0.00%	\$0.00
Otras	0.00%	\$0.00	0.00%	\$0.00
Total	0.75%	\$7.50	0.29%	\$2.90

* Monto por cada \$1,000 invertidos

INFORMACIÓN SOBRE COMISIONES Y REMUNERACIONES

Las comisiones por compra venta de acciones, pueden disminuir el monto total de su inversión. Esto implica que usted recibiría un monto menor después de una operación. Lo anterior, junto con las comisiones pagadas por el Fondo de Inversión, representa una reducción del rendimiento total que recibiría por su participación en el propio Fondo.

Algunos prestadores de servicios pueden establecer acuerdos con el Fondo de Inversión y ofrecerle descuentos por sus servicios. Para conocer de su existencia y el posible beneficio para usted, pregunte con su distribuidor.

El prospecto de información contiene un mayor detalle de los conflictos de intereses a los que pudiera estar sujeto cualquier prestador de servicios del Fondo de Inversión.

POLÍTICAS DE COMPRA-VENTA DE ACCIONES

Plazo mínimo de permanencia	No existe	Liquidez	Diaria
Recepción de órdenes	Días hábiles nacionales, de lunes a viernes	Horario	9:00 a 12:00
Límites de recompra	El 10% de los activos netos el día de la operación.	Ejecución de operaciones	Mismo día de solicitud
Diferencial	Se podrán aplicar en un rango de 0%-100% del precio	Liquidación de operaciones	24 horas después de la solicitud
Límite de tenencia por inversionista	Ningún inversionista, podrá ser propietario directa o indirectamente del 75% (setenta y cinco) o más del capital pagado del Fondo.		

El Fondo de Inversión ante condiciones desordenadas del mercado u operaciones inusuales podrá aplicar al precio de valuación de sus acciones, el diferencial que haya determinado previamente, a favor de quienes permanecen en el Fondo de Inversión.

PRESTADORES DE SERVICIOS

Operadora	SAM Asset Management, S.A. de C.V., Sociedad Operadora de Fondos de Inversión
Distribuidor(es)	SAM Asset Management, S.A. de C.V., Sociedad Operadora de Fondos de Inversión Actinver Casa de Bolsa, S.A. de C.V., Grupo Financiero Actinver
Valuadora	Operadora COVAF, S.A. de C.V., Sociedad Operadora Limitada de Fondos de Inversión
Calificadora	Fitch México, S.A. de C.V.

ATENCIÓN AL INVERSIONISTA

Dirección	Paseo de los Tamarindos 90 (Torre Arcos II) Piso 33
Teléfono	55 4122-9115 y 55 4122-9116
Horario	9:00 a 16:00 horas

PÁGINA ELECTRÓNICO

Operadora	www.samassetmanagement.com.mx
Distribuidor(es)	www.samassetmanagement.com.mx https://www.actinver.com/web/actinver/casa-de-bolsa

ADVERTENCIAS

Las inversiones realizadas en el Fondo de Inversión no se encuentran protegidas ni garantizadas por el Gobierno Federal ni las entidades de la administración pública paraestatal.

La autorización de los prospectos de información al público inversionista no implica certificación sobre la bondad de las acciones que emitan o sobre la solvencia, liquidez, calidad crediticia o desempeño futuro de los Fondos, ni de los Activos Objeto de Inversión que conforman su cartera.

Ningún intermediario financiero, apoderado para celebrar operaciones con el público o cualquier persona, está autorizado para proporcionar información o hacer declaración alguna adicional al contenido del documento con información clave para la inversión, por lo que deberán entenderse como no autorizadas por el Fondo de Inversión.

En caso de requerir mayor detalle relativo al Fondo de Inversión, consulte el prospecto de información, que puede encontrar en la página electrónica de la Operadora y/o las páginas de las demás sociedades o entidades que distribuyan el Fondo de inversión.

El presente Documento y el prospecto de información son los únicos documentos de venta que reconoce el Fondo de Inversión como válidos.

