

**DOCUMENTO CON INFORMACIÓN CLAVE PARA LA INVERSIÓN**  
**BNPP 5, S.A. de C.V., Fondo de Inversión de Renta Variable**  
**administrado por SAM Asset Management, S.A. de C.V., Sociedad Operadora de Fondos de Inversión**

CATEGORÍA	TIPO	CLAVE DE PIZARRA	SERIE	CALIFICACIÓN	FECHA DE AUTORIZACIÓN	POSIBLES ADQUIRIENTES	MONTO LÍMITE DE INVERSIÓN
Discrecional - RVDIS	Renta Variable	SMX-60	BEO	N. A.	31-may-24	Personas morales no sujetas a retención con gestión de inversiones	MÍNIMO: N.A. MÁXIMO: N.A.

**IMPORTANTE:**

El valor de un Fondo de Inversión, cualquiera que sea su política de inversión, está sujeta a la fluctuación de los mercados, por lo que el inversionista puede obtener ganancias o pérdidas.

**OBJETIVO:**

El objetivo de los Fondos Ciclos de Vida es ofrecer un vehículo de inversión destinado al cumplimiento de diversos objetivos a lo largo del tiempo, particularmente ahorro para el retiro. La estrategia del Fondo será por objetivo de rendimiento. El objetivo del Fondo SMX-60 es obtener un rendimiento acorde a su horizonte de inversión y superar la base de referencia. El Fondo SMX-60 es un Fondo rebalanceable que inicia con una estrategia objetivo de 17.5% en renta variable que va haciéndose más conservadora conforme se acerca a su fecha objetivo de inversión en el cuarto trimestre de 2026; cuando se venderán las acciones del inversionista en este Fondo y se comprarán acciones del Fondo SMX-50. Para lograr su objetivo, el Fondo tomará sub y sobreexposición a diferentes clases de activos en directo o a través de mecanismos de inversión colectiva. Se recomienda un plazo mínimo de 3 años para percibir los resultados de la estrategia.

**INFORMACIÓN RELEVANTE:**

Fondo recomendado para inversionistas pequeños, medianos y grandes que busquen inversiones de alto riesgo con un horizonte de largo plazo acorde al cumplimiento de sus objetivos particulares.  
 “Los Fondos de Inversión, no cuentan con asamblea de accionistas, consejo de administración o comisario:  
 • Las funciones de la asamblea de accionistas, así como las actividades del consejo de administración están encomendadas a SAM Asset Management, S.A. de C.V., Sociedad Operadora de Fondos de Inversión.  
 • La vigilancia del Fondo de Inversión está asignada al contralor normativo de dicha sociedad operadora”.

**VALOR EN RIESGO:**

El Valor en Riesgo (VaR) de la cartera de inversión respecto de sus activos netos es de: 0.48% con una probabilidad de 95%. La pérdida que en un escenario pesimista (5 en 100 veces) puede enfrentar el Fondo de Inversión en un lapso de un día, es de 4.8 pesos por cada 1,000 invertidos. (Este dato es sólo una estimación válida en condiciones normales del mercado. Las pérdidas podrían ser mayores, incluso por el monto total de la inversión realizada.)

**DESEMPEÑO HISTÓRICO:**

Serie: BEO

Base de referencia: 11.17% FTSE-PIPFondeo-G + 12% FTSE-PIPG-Fix1A + 12.21% FTSE-PIPG-Fix3A + 9.63% FTSE-PIPG-Fix5A + 4.86% FTSE-PIPG-Fix10A + 0.33% FTSE-PIPG-Fix20A + 23.13% FTSE-PIPG-Real3A + 15.55% FTSE-PIPG-Real5A + 6.97% FTSE-PIPG-Real10A + 0.65% FTSE-PIPG-Real20A + 1.7% MSCI All Country World Index + 1.2% IPC + 0.4% Dow Jones U.S. Real Estate Index + 0.2% S&P GSCI® TOTAL INDEX RETURN; que se rebalanceará en el cuarto trimestre de 2026 y cada 2 años hasta el 2026.

TABLA DE RENDIMIENTOS EFECTIVOS						
SMX-60 BEO	Último Mes	Últ. 3 meses	Últimos 12 meses	2024	2023	2022
Rend Bruto	0.05%	0.97%	9.67%	9.67%	9.09%	1.99%
Rend Neto	0.04%	0.96%	9.64%	9.64%	9.06%	1.96%
Tasa libre de riesgo	0.83%	2.53%	11.41%	11.41%	11.71%	7.71%
Base de Referencia	0.08%	0.96%	8.91%	8.91%	8.82%	2.35%

El rendimiento neto es después de comisiones y el que obtuvo el inversionista en el periodo.

La tasa libre de riesgo es la tasa de Cetes de 28 días.

El desempeño del Fondo de Inversión en el pasado no es indicativo del desempeño que la inversión tendrá en el futuro

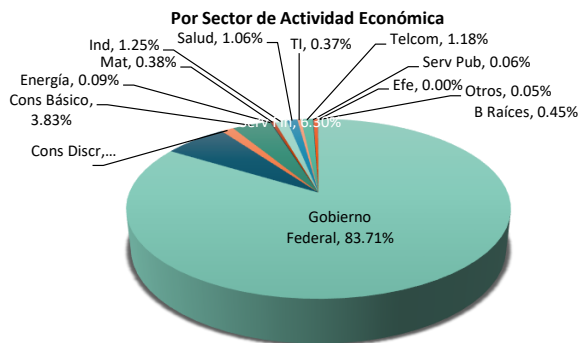
**REGIMEN Y POLÍTICA DE INVERSIÓN:**

- Estrategia de inversión activa.
- Los principales límites sobre los activos del Fondo, en directo y/o a través de mecanismos de inversión colectiva, son los siguientes: entre 45% y 98% en valores de deuda; entre 2% y 55% en valores de renta variable; entre 45% y 98% en valores emitidos o avalados por el Gobierno Federal Mexicano; máximo 25% en banca de desarrollo local; máximo 15% en empresas productivas del Estado; máximo 15% en Estados o Municipios; máximo 30% en corporativos o bancarios; máximo 15% en valores respaldados por activos; máximo 71% en instrumentos denominados en UDI; máximo 10% en depósitos de dinero; máximo 30% en reportos; máximo 30% en préstamo de valores; mínimo 35% en valores de fácil realización, máximo 1% en FIBRAS; máximo 3% en REITS; máximo 2% en bienes básicos (commodities).
- Política de inversión: aprovechar oportunidades de mercado tomando posiciones que difieran de su portafolio de referencia. A través de análisis fundamental se buscarán aquellas emisiones que tengan mejores perspectivas de rendimiento en función a su propio riesgo. Se operará en el mercado local y/o global.
- Base de referencia: 11.17% FTSE-PIPFondeo-G + 12% FTSE-PIPG-Fix1A + 12.21% FTSE-PIPG-Fix3A + 9.63% FTSE-PIPG-Fix5A + 4.86% FTSE-PIPG-Fix10A + 0.33% FTSE-PIPG-Fix20A + 23.13% FTSE-PIPG-Real3A + 15.55% FTSE-PIPG-Real5A + 6.97% FTSE-PIPG-Real10A + 0.65% FTSE-PIPG-Real20A + 1.7% MSCI All Country World Index + 1.2% IPC + 0.4% Dow Jones U.S. Real Estate Index + 0.2% S&P GSCI® TOTAL INDEX RETURN; que se rebalanceará en el cuarto trimestre de 2026 y cada 2 años hasta el 2026.
- El Fondo de Inversión podrá invertir hasta el 100% en Fondos de Inversión administrados por la Operadora. Se podrá invertir en instrumentos emitidos por empresas del Grupo Empresarial de la Operadora.
- El Fondo de Inversión podrá realizar operaciones de préstamo de valores y no invertirá en instrumentos financieros derivados.
- El Fondo de Inversión no invertirá en Valores Estructurados. Se podrá invertir en valores respaldados por activos o certificados bursátiles fiduciarios; siempre que sus flujos esperados sean más que suficientes para recuperar el monto invertido.

**COMPOSICIÓN DE LA CARTERA DE INVERSIÓN:**

PRINCIPALES INVERSIONES AL MES DE DICIEMBRE DE 2024						
No.	CLAVE DE PIZARRA	EMISORA	NOMBRE	TIPO	MONTO (MILES)	% TOTAL
1	S_UDIBONO_281130	SHCP	DEUDA GUBER	DEUDA	111,070.38	21.78
2	S_UDIBONO_261203	SHCP	DEUDA GUBER	DEUDA	85,764.81	16.82
3	M_BONOS_290301	SHCP	DEUDA GUBER	DEUDA	74,442.86	14.60
4	LF_BONDESF_291004	SHCP	DEUDA GUBER	REPORTO	50,184.95	9.84
5	M_BONOS_270304	SHCP	DEUDA GUBER	DEUDA	26,565.60	5.21
6	M_BONOS_270603	SHCP	DEUDA GUBER	DEUDA	25,819.35	5.06
7	S_UDIBONO_311127	SHCP	DEUDA GUBER	DEUDA	15,411.33	3.02
8	S_UDIBONO_340824	SHCP	DEUDA GUBER	DEUDA	15,033.38	2.95
9	S_UDIBONO_251204	SHCP	DEUDA GUBER	DEUDA	9,871.94	1.94
10	M_BONOS_260903	SHCP	DEUDA GUBER	DEUDA	9,414.06	1.85
TOTAL CARTERA					509,887.97	100

\* La cartera no tiene ninguna estrategia de inversión temporal.



**COMISIONES Y REMUNERACIONES POR LA PRESTACIÓN DE SERVICIOS****INFORMACIÓN SOBRE COMISIONES Y REMUNERACIONES****COMISIONES PAGADAS DIRECTAMENTE POR EL CLIENTE (ANUALES)**

CONCEPTO	SERIE BEO		SERIE MÁS REPRESENTATIVA (BE1)	
	%	\$	%	\$
Incumplimiento plazo mínimo de permanencia	0.00%	\$0.00	0.00%	0.00%
Incumplimiento saldo mínimo de inversión	0.00%	\$0.00	0.00%	0.00%
Compra de acciones	0.00%	\$0.00	0.00%	0.00%
Venta de acciones	0.00%	\$0.00	0.00%	0.00%
Servicio por asesoría	0.00%	\$0.00	0.00%	0.00%
Servicio de custodia de acciones	0.00%	\$0.00	0.00%	0.00%
Servicio de administración de acciones	0.00%	\$0.00	0.00%	0.00%
Otras	0.00%	\$0.00	0.00%	0.00%
<b>Total</b>	<b>0.00%</b>	<b>0.00%</b>	<b>0.00%</b>	<b>0.00%</b>

\* Monto por cada \$1,000 invertidos

**COMISIONES PAGADAS POR EL Fondo de Inversión**

CONCEPTO	SERIE BEO		SERIE MÁS REPRESENTATIVA (BE1)	
	%	\$	%	\$
Administración de activos	0.00%	\$0.00	0.29%	\$2.90
Administración de activos sobre desempeño	0.00%	\$0.00	0.00%	\$0.00
Distribución de acciones	0.00%	\$0.00	0.00%	\$0.00
Valuación de acciones	0.00%	\$0.00	0.00%	\$0.00
Depósito de acciones del Fondo	0.00%	\$0.00	0.00%	\$0.00
Depósito de valores	0.00%	\$0.00	0.00%	\$0.00
Contabilidad	0.00%	\$0.00	0.00%	\$0.00
Otras	0.00%	\$0.00	0.00%	\$0.00
<b>Total</b>	<b>0.00%</b>	<b>\$0.00</b>	<b>0.29%</b>	<b>\$2.90</b>

\* Monto por cada \$1,000 invertidos

Las comisiones por compra y venta de acciones pueden disminuir el monto total de su inversión. Esto implica que usted recibiría un monto menor después de una operación. Lo anterior, junto con las comisiones pagadas por el Fondo de Inversión, representa una reducción del rendimiento total que recibiría por su participación en el propio Fondo.

Algunos prestadores de servicios pueden establecer acuerdos con el Fondo de Inversión y ofrecerle descuentos por sus servicios. Para conocer de su existencia y el posible beneficio para usted, pregunte con su distribuidor.

El prospecto de información contiene un mayor detalle de los conflictos de intereses a los que pudiera estar sujeto cualquier prestador de servicios del Fondo de Inversión.

**POLÍTICAS DE COMPRA-VENTA DE ACCIONES**

Plazo mínimo de permanencia	No tiene.	Liquidez	Diaria
Recepción de órdenes	Días hábiles nacionales, de lunes a viernes	Horario	9:00 a 12:00
Límites de recompra	El 10% de los activos netos el día de la operación.	Ejecución de operaciones	Mismo día de solicitud
Diferencial	Se podrán aplicar en un rango de 0%-100% del precio	Liquidación de operaciones	24 horas después de la solicitud
Límite de tenencia por inversionista	Ningún inversionista, podrá ser propietario directa o indirectamente del 75% (setenta y cinco) o más del capital pagado del Fondo.		

El Fondo de Inversión ante condiciones desordenadas del mercado u operaciones inusuales podrá aplicar al precio de valuación de sus acciones, el diferencial que haya determinado previamente, a favor de quienes permanecen en el Fondo de Inversión.

**PRESTADORES DE SERVICIOS**

Operadora	SAM Asset Management, S.A. de C.V., Sociedad Operadora de Fondos de Inversión
Distribuidor(es)	SAM Asset Management, S.A. de C.V., Sociedad Operadora de Fondos de Inversión Actinver Casa de Bolsa, S.A. de C.V., Grupo Financiero Actinver
Valuadora	Operadora COVAF, S.A. de C.V., Sociedad Operadora Limitada de Fondos de Inversión
Calificadora	N. A.

**ATENCIÓN AL INVERSIONISTA**

Dirección	Paseo de los Tamarindos 90 (Torre Arcos II) Piso 33
Teléfono	55 4122-9115 y 55 4122-9116
Horario	9:00 a 16:00 horas

**PÁGINA ELECTRÓNICO**

Operadora	<a href="http://www.samassetmanagement.com.mx">www.samassetmanagement.com.mx</a>
Distribuidor(es)	<a href="http://www.samassetmanagement.com.mx">www.samassetmanagement.com.mx</a> <a href="https://www.actinver.com/web/actinver/casa-de-bolsa">https://www.actinver.com/web/actinver/casa-de-bolsa</a>

**ADVERTENCIAS**

Las inversiones realizadas en el Fondo de Inversión no se encuentran protegidas ni garantizadas por el Gobierno Federal ni las entidades de la administración pública paraestatal.

La autorización de los prospectos de información al público inversionista no implica certificación sobre la bondad de las acciones que emitan o sobre la solvencia, liquidez, calidad crediticia o desempeño futuro de los Fondos, ni de los Activos Objeto de Inversión que conforman su cartera.

Ningún intermediario financiero, apoderado para celebrar operaciones con el público o cualquier persona, está autorizado para proporcionar información o hacer declaración alguna adicional al contenido del documento con información clave para la inversión, por lo que deberán entenderse como no autorizadas por el Fondo de Inversión.

En caso de requerir mayor detalle relativo al Fondo de Inversión, consulte el prospecto de información, que puede encontrar en la página electrónica de la Operadora y/o las páginas de las demás sociedades o entidades que distribuyan el Fondo de Inversión.

El presente Documento y el prospecto de información son los únicos documentos de venta que reconoce el Fondo de Inversión como válidos.

**DOCUMENTO CON INFORMACIÓN CLAVE PARA LA INVERSIÓN**  
**BNPP 5, S.A. de C.V., Fondo de Inversión de Renta Variable**  
**administrado por SAM Asset Management, S.A. de C.V., Sociedad Operadora de Fondos de Inversión**

CATEGORÍA	TIPO	CLAVE DE PIZARRA	SERIE	CALIFICACIÓN	FECHA DE AUTORIZACIÓN	POSIBLES ADQUIRIENTES	MONTOS LÍMITE DE INVERSIÓN
Discrecional - RVDIS	Renta Variable	SMX-60	E10FF	N. A.	31-may-24	Fondos de Fondos de Inversión	MÍNIMO: N.A. MÁXIMO: N.A.

**IMPORTANTE:**  
**El valor de un Fondo de Inversión, cualquiera que sea su política de inversión, está sujeta a la fluctuación de los mercados, por lo que el inversionista puede obtener ganancias o pérdidas.**

**OBJETIVO:**  
 El objetivo de los Fondos Ciclos de Vida es ofrecer un vehículo de inversión destinado al cumplimiento de diversos objetivos a lo largo del tiempo, particularmente ahorro para el retiro. La estrategia del Fondo será por objetivo de rendimiento. El objetivo del Fondo SMX-60 es obtener un rendimiento acorde a su horizonte de inversión y superar la base de referencia. El Fondo SMX-60 es un Fondo rebalanceable que inicia con una estrategia objetivo de 17.5% en renta variable que va haciéndose más conservadora conforme se acerca a su fecha objetivo de inversión en el cuarto trimestre de 2026; cuando se venderán las acciones del inversionista en este Fondo y se comprarán acciones del Fondo SMX-50. Para lograr su objetivo, el Fondo tomará sub y sobreexposición a diferentes clases de activos en directo o a través de mecanismos de inversión colectiva. Se recomienda un plazo mínimo de 3 años para percibir los resultados de la estrategia.

**INFORMACIÓN RELEVANTE:**  
 Fondo recomendado para inversionistas pequeños, medianos y grandes que busquen inversiones de alto riesgo con un horizonte de largo plazo acorde al cumplimiento de sus objetivos particulares.  
 “Los Fondos de Inversión, no cuentan con asamblea de accionistas, consejo de administración o comisario:  
 • Las funciones de la asamblea de accionistas, así como las actividades del consejo de administración están encomendadas a SAM Asset Management, S.A. de C.V., Sociedad Operadora de Fondos de Inversión.  
 • La vigilancia del Fondo de Inversión está asignada al contralor normativo de dicha sociedad operadora”.

**VALOR EN RIESGO:**  
 El Valor en Riesgo (VaR) de la cartera de inversión respecto de sus activos netos es de: 0.48% con una probabilidad de 95%. La pérdida que en un escenario pesimista (5 en 100 veces) puede enfrentar el Fondo de Inversión en un lapso de un día, es de 4.8 pesos por cada 1,000 invertidos. (Este dato es sólo una estimación válida en condiciones normales del mercado. Las pérdidas podrían ser mayores, incluso por el monto total de la inversión realizada.)

**DESEMPEÑO HISTÓRICO:**  
**Serie: E10FF**  
**Base de referencia: 11.17% FTSE-PiPFondeo-G + 12% FTSE-PiPG-Fix1A + 12.21% FTSE-PiPG-Fix3A + 9.63% FTSE-PiPG-Fix5A + 4.86% FTSE-PiPG-Fix10A + 0.33% FTSE-PiPG-Fix20A + 23.13% FTSE-PiPG-Real3A + 15.55% FTSE-PiPG-Real5A + 6.97% FTSE-PiPG-Real10A + 0.65% FTSE-PiPG-Real20A + 1.7% MSCI All Country World Index + 1.2% IPC + 0.4% Dow Jones U.S. Real Estate Index + 0.2% S&P GSCI® TOTAL INDEX RETURN; que se rebalanceará en el cuarto trimestre de 2026 y cada 2 años hasta el 2026.**

TABLA DE RENDIMIENTOS EFECTIVOS						
SMX-60 E10FF	Último Mes	Últ. 3 meses	Últimos 12 meses	2024	2023	2022
Rend Bruto						
Rend Neto						
Tasa libre de riesgo						
Base de Referencia						

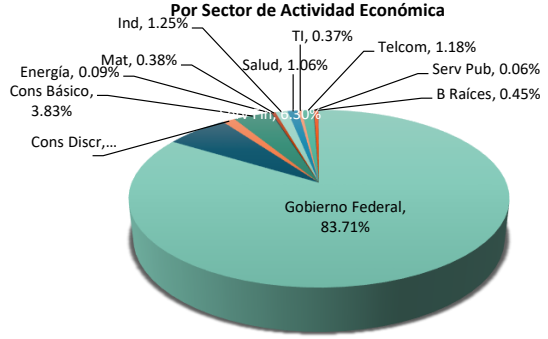
El rendimiento neto es después de comisiones y el que obtuvo el inversionista en el periodo.  
 La tasa libre de riesgo es la tasa de Cetes de 28 días.  
**El desempeño del Fondo de Inversión en el pasado no es indicativo del desempeño que la inversión tendrá en el futuro**

**REGIMEN Y POLÍTICA DE INVERSIÓN:**  
 a) Estrategia de inversión activa.  
 b) Los principales límites sobre los activos del Fondo, en directo y/o a través de mecanismos de inversión colectiva, son los siguientes: entre 45% y 98% en valores de deuda; entre 2% y 55% en valores de renta variable; entre 45% y 98% en valores emitidos o avalados por el Gobierno Federal Mexicano; máximo 25% en banca de desarrollo local; máximo 15% en empresas productivas del Estado; máximo 15% en Estados o Municipios; máximo 30% en corporativos o bancarios; máximo 15% en valores respaldados por activos; máximo 71% en instrumentos denominados en UDIs; máximo 10% en depósitos de dinero; máximo 30% en reportos; máximo 30% en préstamo de valores; mínimo 35% en valores de fácil realización, máximo 1% en FIBRAS; máximo 3% en REITS; máximo 2% en bienes básicos (commodities).  
 c) Política de inversión: aprovechar oportunidades de mercado tomando posiciones que difieran de su portafolio de referencia. A través de análisis fundamental se buscarán aquellas emisiones que tengan mejores perspectivas de rendimiento en función a su propio riesgo. Se operará en el mercado local y/o global.  
 d) Base de referencia: 11.17% FTSE-PiPFondeo-G + 12% FTSE-PiPG-Fix1A + 12.21% FTSE-PiPG-Fix3A + 9.63% FTSE-PiPG-Fix5A + 4.86% FTSE-PiPG-Fix10A + 0.33% FTSE-PiPG-Fix20A + 23.13% FTSE-PiPG-Real3A + 15.55% FTSE-PiPG-Real5A + 6.97% FTSE-PiPG-Real10A + 0.65% FTSE-PiPG-Real20A + 1.7% MSCI All Country World Index + 1.2% IPC + 0.4% Dow Jones U.S. Real Estate Index + 0.2% S&P GSCI® TOTAL INDEX RETURN; que se rebalanceará en el cuarto trimestre de 2026 y cada 2 años hasta el 2026.  
 e) El Fondo de Inversión podrá invertir hasta el 100% en Fondos de Inversión administrados por la Operadora. Se podrá invertir en instrumentos emitidos por empresas del Grupo Empresarial de la Operadora.  
 f) El Fondo de Inversión podrá realizar operaciones de préstamo de valores y no invertirá en instrumentos financieros derivados.  
 g) El Fondo de Inversión no invertirá en Valores Estructurados. Se podrá invertir en valores respaldados por activos o certificados bursátiles fiduciarios; siempre que sus flujos esperados sean más que suficientes para recuperar el monto invertido.

**COMPOSICIÓN DE LA CARTERA DE INVERSIÓN:**

PRINCIPALES INVERSIONES AL MES DE DICIEMBRE DE 2024						
No.	CLAVE DE PIZARRA	EMISORA	NOMBRE	TIPO	MONTO (MILES)	% TOTAL
1	S_UDIBONO_281130	SHCP	DEUDA GUBER	DEUDA	111,070.38	21.78
2	S_UDIBONO_261203	SHCP	DEUDA GUBER	DEUDA	85,764.81	16.82
3	M_BONOS_290301	SHCP	DEUDA GUBER	DEUDA	74,442.86	14.60
4	LF_BONDESIF_291004	SHCP	DEUDA GUBER	REPORTO	50,184.95	9.84
5	M_BONOS_270304	SHCP	DEUDA GUBER	DEUDA	26,565.60	5.21
6	M_BONOS_270603	SHCP	DEUDA GUBER	DEUDA	25,819.35	5.06
7	S_UDIBONO_311127	SHCP	DEUDA GUBER	DEUDA	15,411.33	3.02
8	S_UDIBONO_340824	SHCP	DEUDA GUBER	DEUDA	15,033.38	2.95
9	S_UDIBONO_251204	SHCP	DEUDA GUBER	DEUDA	9,871.94	1.94
10	M_BONOS_260903	SHCP	DEUDA GUBER	DEUDA	9,414.06	1.85
TOTAL CARTERA					509,887.97	100

\* La cartera no tiene ninguna estrategia de inversión temporal.



**COMISIONES Y REMUNERACIONES POR LA PRESTACIÓN DE SERVICIOS**

**INFORMACIÓN SOBRE COMISIONES Y REMUNERACIONES**

COMISIONES PAGADAS DIRECTAMENTE POR EL CLIENTE (ANUALES)				
CONCEPTO	SERIE E10FF		SERIE MAS REPRESENTATIVA (BE1)	
	%	\$	%	\$
	Incumplimiento plazo mínimo de permanencia	0.00%	\$0.00	0.00%
Incumplimiento saldo mínimo de inversión	0.00%	\$0.00	0.00%	\$0.00
Compra de acciones	0.00%	\$0.00	0.00%	\$0.00
Venta de acciones	0.00%	\$0.00	0.00%	\$0.00
Servicio por asesoría	0.00%	\$0.00	0.00%	\$0.00
Servicio de custodia de acciones	0.00%	\$0.00	0.00%	\$0.00
Servicio de administración de acciones	0.00%	\$0.00	0.00%	\$0.00
Otras	0.00%	\$0.00	0.00%	\$0.00
<b>Total</b>	<b>0.00%</b>	<b>\$0.00</b>	<b>0.00%</b>	<b>\$0.00</b>

\* Monto por cada \$1,000 invertidos

COMISIONES PAGADAS POR EL Fondo de Inversión				
CONCEPTO	SERIE E10FF		SERIE MÁS REPRESENTATIVA (BE1)	
	%	\$	%	\$
	Administración de activos	0.00%	\$0.00	0.29%
Administración de activos sobre desempeño	0.00%	\$0.00	0.00%	\$0.00
Distribución de acciones	0.00%	\$0.00	0.00%	\$0.00
Valuación de acciones	0.00%	\$0.00	0.00%	\$0.00
Depósito de acciones del Fondo	0.00%	\$0.00	0.00%	\$0.00
Depósito de valores	0.00%	\$0.00	0.00%	\$0.00
Contabilidad	0.00%	\$0.00	0.00%	\$0.00
Otras	0.00%	\$0.00	0.00%	\$0.00
<b>Total</b>	<b>0.00%</b>	<b>\$0.00</b>	<b>0.29%</b>	<b>\$2.90</b>

\* Monto por cada \$1,000 invertidos

Las comisiones por compra y venta de acciones pueden disminuir el monto total de su inversión. Esto implica que usted recibiría un monto menor después de una operación. Lo anterior, junto con las comisiones pagadas por el Fondo de Inversión, representa una reducción del rendimiento total que recibiría por su participación en el propio Fondo.

Algunos prestadores de servicios pueden establecer acuerdos con el Fondo de Inversión y ofrecerle descuentos por sus servicios. Para conocer de su existencia y el posible beneficio para usted, pregunte con su distribuidor.

El prospecto de información contiene un mayor detalle de los conflictos de intereses a los que pudiera estar sujeto cualquier prestador de servicios del Fondo de Inversión.

**POLÍTICAS DE COMPRA-VENTA DE ACCIONES**

Plazo mínimo de permanencia	No tiene.	Liquidez	Diaria
Recepción de órdenes	Días hábiles nacionales, de lunes a viernes	Horario	9:00 a 12:00
Límites de recompra	El 10% de los activos netos el día de la operación.	Ejecución de operaciones	Mismo día de solicitud
Diferencial	Se podrán aplicar en un rango de 0%-100% del precio	Liquidación de operaciones	24 horas después de la solicitud
Límite de tenencia por inversionista	Ningún inversionista, podrá ser propietario directa o indirectamente del 75% (setenta y cinco) o más del capital pagado del Fondo.		

El Fondo de Inversión ante condiciones desordenadas del mercado u operaciones inusuales podrá aplicar al precio de valuación de sus acciones, el diferencial que haya determinado previamente, a favor de quienes permanecen en el Fondo de Inversión.

**PRESTADORES DE SERVICIOS**

Operadora	SAM Asset Management, S.A. de C.V., Sociedad Operadora de Fondos de Inversión
Distribuidor(es)	SAM Asset Management, S.A. de C.V., Sociedad Operadora de Fondos de Inversión Actinver Casa de Bolsa, S.A. de C.V., Grupo Financiero Actinver
Valuadora	Operadora COVAF, S.A. de C.V., Sociedad Operadora Limitada de Fondos de Inversión
Calificadora	N. A.

**ATENCIÓN AL INVERSIONISTA**

Dirección	Paseo de los Tamarindos 90 (Torre Arcos II) Piso 33
Teléfono	55 4122-9115 y 55 4122-9116
Horario	9:00 a 16:00 horas

**PÁGINA ELECTRÓNICO**

Operadora	<a href="http://www.samassetmanagement.com.mx">www.samassetmanagement.com.mx</a>
Distribuidor(es)	<a href="http://www.samassetmanagement.com.mx">www.samassetmanagement.com.mx</a> <a href="https://www.actinver.com/web/actinver/casa-de-bolsa">https://www.actinver.com/web/actinver/casa-de-bolsa</a>

**ADVERTENCIAS**

Las inversiones realizadas en el Fondo de Inversión no se encuentran protegidas ni garantizadas por el Gobierno Federal ni las entidades de la administración pública paraestatal.

La autorización de los prospectos de información al público inversionista no implica certificación sobre la bondad de las acciones que emitan o sobre la solvencia, liquidez, calidad crediticia o desempeño futuro de los Fondos, ni de los Activos Objeto de Inversión que conforman su cartera. Ningún intermediario financiero, apoderado para celebrar operaciones con el público o cualquier persona, está autorizado para proporcionar información o hacer declaración alguna adicional al contenido del documento con información clave para la inversión, por lo que deberán entenderse como no autorizadas por el Fondo de Inversión.

En caso de requerir mayor detalle relativo al Fondo de Inversión, consulte el prospecto de información, que puede encontrar en la página electrónica de la Operadora y/o las páginas de las demás sociedades o entidades que distribuyan el Fondo de Inversión.

El presente Documento y el prospecto de información son los únicos documentos de venta que reconoce el Fondo de Inversión como válidos.

**DOCUMENTO CON INFORMACIÓN CLAVE PARA LA INVERSIÓN**  
**BNPP 5, S.A. de C.V., Fondo de Inversión de Renta Variable**  
**administrado por SAM Asset Management, S.A. de C.V., Sociedad Operadora de Fondos de Inversión**

CATEGORÍA	TIPO	CLAVE DE PIZARRA	SERIE	CALIFICACIÓN	FECHA DE AUTORIZACIÓN	POSIBLES ADQUIRIENTES	MONTOS LÍMITE DE INVERSIÓN
Discrecional - RVDIS	Renta Variable	SMX-60	BE1	N. A.	31-may-24	Personas morales no sujetas a retención	MÍNIMO: N.A. MÁXIMO: N.A.

**IMPORTANTE:**

**El valor de un Fondo de Inversión, cualquiera que sea su política de inversión, está sujeta a la fluctuación de los mercados, por lo que el inversionista puede obtener ganancias o pérdidas.**

**OBJETIVO:**

El objetivo de los Fondos Ciclos de Vida es ofrecer un vehículo de inversión destinado al cumplimiento de diversos objetivos a lo largo del tiempo, particularmente ahorro para el retiro. La estrategia del Fondo será por objetivo de rendimiento. El objetivo del Fondo SMX-60 es obtener un rendimiento acorde a su horizonte de inversión y superar la base de referencia. El Fondo SMX-60 es un Fondo rebalanceable que inicia con una estrategia objetivo de 17.5% en renta variable que va haciéndose más conservadora conforme se acerca a su fecha objetivo de inversión en el cuarto trimestre de 2026; cuando se venderán las acciones del inversionista en este Fondo y se comprarán acciones del Fondo SMX-50. Para lograr su objetivo, el Fondo tomará sub y sobreexposición a diferentes clases de activos en directo o a través de mecanismos de inversión colectiva. Se recomienda un plazo mínimo de 3 años para percibir los resultados de la estrategia.

**INFORMACIÓN RELEVANTE:**

Fondo recomendado para inversionistas pequeños, medianos y grandes que busquen inversiones de alto riesgo con un horizonte de largo plazo acorde al cumplimiento de sus objetivos particulares.  
 “Los Fondos de Inversión, no cuentan con asamblea de accionistas, consejo de administración o comisario:  
 • Las funciones de la asamblea de accionistas, así como las actividades del consejo de administración están encomendadas a SAM Asset Management, S.A. de C.V., Sociedad Operadora de Fondos de Inversión.  
 • La vigilancia del Fondo de Inversión está asignada al contralor normativo de dicha sociedad operadora”.

**VALOR EN RIESGO:**

El Valor en Riesgo (VaR) de la cartera de inversión respecto de sus activos netos es de: 0.48% con una probabilidad de 95%. La pérdida que en un escenario pesimista (5 en 100 veces) puede enfrentar el Fondo de Inversión en un lapso de un día, es de 4.8 pesos por cada 1,000 invertidos. (Este dato es sólo una estimación válida en condiciones normales del mercado. Las pérdidas podrían ser mayores, incluso por el monto total de la inversión realizada.)

**DESEMPEÑO HISTÓRICO:**

**Serie: BE1**

**Base de referencia: 11.17% FTSE-PiPFondeo-G + 12% FTSE-PiPG-Fix1A + 12.21% FTSE-PiPG-Fix3A + 9.63% FTSE-PiPG-Fix5A + 4.86% FTSE-PiPG-Fix10A + 0.33% FTSE-PiPG-Fix20A + 23.13% FTSE-PiPG-Real3A + 15.55% FTSE-PiPG-Real5A + 6.97% FTSE-PiPG-Real10A + 0.65% FTSE-PiPG-Real20A + 1.7% MSCI All Country World Index + 1.2% IPC + 0.4% Dow Jones U.S. Real Estate Index + 0.2% S&P GSCI® TOTAL INDEX RETURN; que se rebalanceará en el cuarto trimestre de 2026 y cada 2 años hasta el 2026.**

TABLA DE RENDIMIENTOS EFECTIVOS						
SMX-60 BE1	Último Mes	Ult. 3 meses	Últimos 12 meses	2024	2023	2022
Rend Bruto	0.05%	0.97%	9.67%	9.67%	9.09%	1.99%
Rend Neto	0.01%	0.87%	9.27%	9.27%	8.70%	1.62%
Tasa libre de riesgo	0.83%	2.53%	11.41%	11.41%	11.71%	7.71%
Base de Referencia	0.08%	0.96%	8.91%	8.91%	8.82%	2.35%

El rendimiento neto es después de comisiones y el que obtuvo el inversionista en el periodo.

La tasa libre de riesgo es la tasa de Cetes de 28 días.

**El desempeño del Fondo de Inversión en el pasado no es indicativo del desempeño que la inversión tendrá en el futuro**

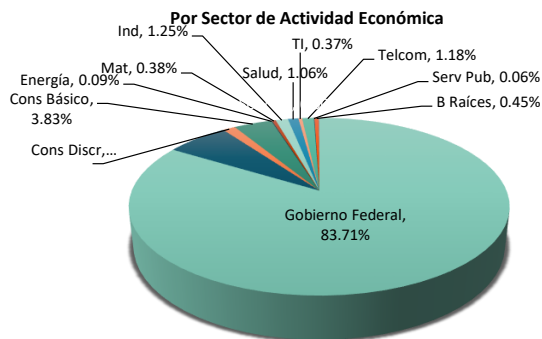
**REGIMEN Y POLÍTICA DE INVERSIÓN:**

- a) Estrategia de inversión activa.
- b) Los principales límites sobre los activos del Fondo, en directo y/o a través de mecanismos de inversión colectiva, son los siguientes: entre 45% y 98% en valores de deuda; entre 2% y 55% en valores de renta variable; entre 45% y 98% en valores emitidos o avalados por el Gobierno Federal Mexicano; máximo 25% en banca de desarrollo local; máximo 15% en empresas productivas del Estado; máximo 15% en Estados o Municipios; máximo 30% en corporativos o bancarios; máximo 15% en valores respaldados por activos; máximo 71% en instrumentos denominados en UDIs; máximo 10% en depósitos de dinero; máximo 30% en reportos; máximo 30% en préstamo de valores; mínimo 35% en valores de fácil realización, máximo 1% en FIBRAS; máximo 3% en REITS; máximo 2% en bienes básicos (commodities).
- c) Política de inversión: aprovechar oportunidades de mercado tomando posiciones que difieran de su portafolio de referencia. A través de análisis fundamental se buscarán aquellas emisiones que tengan mejores perspectivas de rendimiento en función a su propio riesgo. Se operará en el mercado local y/o global.
- d) Base de referencia: 11.17% FTSE-PiPFondeo-G + 12% FTSE-PiPG-Fix1A + 12.21% FTSE-PiPG-Fix3A + 9.63% FTSE-PiPG-Fix5A + 4.86% FTSE-PiPG-Fix10A + 0.33% FTSE-PiPG-Fix20A + 23.13% FTSE-PiPG-Real3A + 15.55% FTSE-PiPG-Real5A + 6.97% FTSE-PiPG-Real10A + 0.65% FTSE-PiPG-Real20A + 1.7% MSCI All Country World Index + 1.2% IPC + 0.4% Dow Jones U.S. Real Estate Index + 0.2% S&P GSCI® TOTAL INDEX RETURN; que se rebalanceará en el cuarto trimestre de 2026 y cada 2 años hasta el 2026.
- e) El Fondo de Inversión podrá invertir hasta el 100% en Fondos de Inversión administrados por la Operadora. Se podrá invertir en instrumentos emitidos por empresas del Grupo Empresarial de la Operadora.
- f) El Fondo de Inversión podrá realizar operaciones de préstamo de valores y no invertirá en instrumentos financieros derivados.
- g) El Fondo de Inversión no invertirá en Valores Estructurados. Se podrá invertir en valores respaldados por activos o certificados bursátiles fiduciarios; siempre que sus flujos esperados sean más que suficientes para recuperar el monto invertido.

**COMPOSICIÓN DE LA CARTERA DE INVERSIÓN:**

PRINCIPALES INVERSIONES AL MES DE DICIEMBRE DE 2024						
No.	CLAVE DE PIZARRA	EMISORA	NOMBRE	TIPO	MONTO (MILES)	% TOTAL
1	S_UDIBONO_281130	SHCP	DEUDA GUBER	DEUDA	111,070.38	21.78
2	S_UDIBONO_261203	SHCP	DEUDA GUBER	DEUDA	85,764.81	16.82
3	M_BONOS_290301	SHCP	DEUDA GUBER	DEUDA	74,442.86	14.60
4	LF_BONDESF_291004	SHCP	DEUDA GUBER	REPORTO	50,184.95	9.84
5	M_BONOS_270304	SHCP	DEUDA GUBER	DEUDA	26,565.60	5.21
6	M_BONOS_270603	SHCP	DEUDA GUBER	DEUDA	25,819.35	5.06
7	S_UDIBONO_311127	SHCP	DEUDA GUBER	DEUDA	15,411.33	3.02
8	S_UDIBONO_340824	SHCP	DEUDA GUBER	DEUDA	15,033.38	2.95
9	S_UDIBONO_251204	SHCP	DEUDA GUBER	DEUDA	9,871.94	1.94
10	M_BONOS_260903	SHCP	DEUDA GUBER	DEUDA	9,414.06	1.85
TOTAL CARTERA					509,887.97	100

\* La cartera no tiene ninguna estrategia de inversión temporal.



**COMISIONES Y REMUNERACIONES POR LA PRESTACIÓN DE SERVICIOS**
**INFORMACIÓN SOBRE COMISIONES Y REMUNERACIONES**

COMISIONES PAGADAS DIRECTAMENTE POR EL CLIENTE (ANUALES)				
CONCEPTO	SERIE BE1		SERIE MAS REPRESENTATIVA (BE1)	
	%	\$	%	\$
	Incumplimiento plazo mínimo de permanencia	0.00%	\$0.00	0.00%
Incumplimiento saldo mínimo de inversión	0.00%	\$0.00	0.00%	\$0.00
Compra de acciones	0.00%	\$0.00	0.00%	\$0.00
Venta de acciones	0.00%	\$0.00	0.00%	\$0.00
Servicio por asesoría	0.00%	\$0.00	0.00%	\$0.00
Servicio de custodia de acciones	0.00%	\$0.00	0.00%	\$0.00
Servicio de administración de acciones	0.00%	\$0.00	0.00%	\$0.00
Otras	0.00%	\$0.00	0.00%	\$0.00
<b>Total</b>	<b>0.00%</b>	<b>\$0.00</b>	<b>0.00%</b>	<b>\$0.00</b>

\* Monto por cada \$1,000 invertidos

COMISIONES PAGADAS POR EL Fondo de Inversión				
CONCEPTO	SERIE BE1		SERIE MÁS REPRESENTATIVA (BE1)	
	%	\$	%	\$
	Administración de activos	0.29%	\$2.90	0.29%
Administración de activos sobre desempeño	0.00%	\$0.00	0.00%	\$0.00
Distribución de acciones	0.00%	\$0.00	0.00%	\$0.00
Valuación de acciones	0.00%	\$0.00	0.00%	\$0.00
Depósito de acciones del Fondo	0.00%	\$0.00	0.00%	\$0.00
Depósito de valores	0.00%	\$0.00	0.00%	\$0.00
Contabilidad	0.00%	\$0.00	0.00%	\$0.00
Otras	0.01%	\$0.06	0.00%	\$0.00
<b>Total</b>	<b>0.30%</b>	<b>\$2.96</b>	<b>0.29%</b>	<b>\$2.90</b>

\* Monto por cada \$1,000 invertidos

Las comisiones por compra y venta de acciones pueden disminuir el monto total de su inversión. Esto implica que usted recibiría un monto menor después de una operación. Lo anterior, junto con las comisiones pagadas por el Fondo de Inversión, representa una reducción del rendimiento total que recibiría por su participación en el propio Fondo.

Algunos prestadores de servicios pueden establecer acuerdos con el Fondo de Inversión y ofrecerle descuentos por sus servicios. Para conocer de su existencia y el posible beneficio para usted, pregunte con su distribuidor.

El prospecto de información contiene un mayor detalle de los conflictos de intereses a los que pudiera estar sujeto cualquier prestador de servicios del Fondo de Inversión.

**POLÍTICAS DE COMPRA-VENTA DE ACCIONES**

Plazo mínimo de permanencia	No tiene.	Liquidez	Diaria
Recepción de órdenes	Días hábiles nacionales, de lunes a viernes	Horario	9:00 a 12:00
Límites de recompra	El 10% de los activos netos el día de la operación.	Ejecución de operaciones	Mismo día de solicitud
Diferencial	Se podrán aplicar en un rango de 0%-100% del precio	Liquidación de operaciones	24 horas después de la solicitud
Límite de tenencia por inversionista	Ningún inversionista, podrá ser propietario directa o indirectamente del 75% (setenta y cinco) o más del capital pagado del Fondo.		

El Fondo de Inversión ante condiciones desordenadas del mercado u operaciones inusuales podrá aplicar al precio de valuación de sus acciones, el diferencial que haya determinado previamente, a favor de quienes permanecen en el Fondo de Inversión.

**PRESTADORES DE SERVICIOS**

Operadora	SAM Asset Management, S.A. de C.V., Sociedad Operadora de Fondos de Inversión
Distribuidor(es)	SAM Asset Management, S.A. de C.V., Sociedad Operadora de Fondos de Inversión Actinver Casa de Bolsa, S.A. de C.V., Grupo Financiero Actinver
Valuadora	Operadora COVAF, S.A. de C.V., Sociedad Operadora Limitada de Fondos de Inversión
Calificadora	N. A.

**ATENCIÓN AL INVERSIONISTA**

Dirección	Paseo de los Tamarindos 90 (Torre Arcos II) Piso 33
Teléfono	55 4122-9115 y 55 4122-9116
Horario	9:00 a 16:00 horas

**PÁGINA ELECTRÓNICO**

Operadora	<a href="http://www.samassetmanagement.com.mx">www.samassetmanagement.com.mx</a>
Distribuidor(es)	<a href="http://www.samassetmanagement.com.mx">www.samassetmanagement.com.mx</a> <a href="https://www.actinver.com/web/actinver/casa-de-bolsa">https://www.actinver.com/web/actinver/casa-de-bolsa</a>

**ADVERTENCIAS**

Las inversiones realizadas en el Fondo de Inversión no se encuentran protegidas ni garantizadas por el Gobierno Federal ni las entidades de la administración pública paraestatal.

La autorización de los prospectos de información al público inversionista no implica certificación sobre la bondad de las acciones que emitan o sobre la solvencia, liquidez, calidad crediticia o desempeño futuro de los Fondos, ni de los Activos Objeto de Inversión que conforman su cartera. Ningún intermediario financiero, apoderado para celebrar operaciones con el público o cualquier persona, está autorizado para proporcionar información o hacer declaración alguna adicional al contenido del documento con información clave para la inversión, por lo que deberán entenderse como no autorizadas por el Fondo de Inversión.

En caso de requerir mayor detalle relativo al Fondo de Inversión, consulte el prospecto de información, que puede encontrar en la página electrónica de la Operadora y/o las páginas de las demás sociedades o entidades que distribuyan el Fondo de Inversión.

El presente Documento y el prospecto de información son los únicos documentos de venta que reconoce el Fondo de Inversión como válidos.

**DOCUMENTO CON INFORMACIÓN CLAVE PARA LA INVERSIÓN**  
**BNPP 5, S.A. de C.V., Fondo de Inversión de Renta Variable**  
**administrado por SAM Asset Management, S.A. de C.V., Sociedad Operadora de Fondos de Inversión**

CATEGORÍA	TIPO	CLAVE DE PIZARRA	SERIE	CALIFICACIÓN	FECHA DE AUTORIZACIÓN	POSIBLES ADQUIRIENTES	MONTOS LÍMITE DE INVERSIÓN
Discrecional - RVDIS	Renta Variable	SMX-60	BE2	N. A.	31-may-24	Personas morales no sujetas a retención	MÍNIMO: N.A. MÁXIMO: N.A.

**IMPORTANTE:**

**El valor de un Fondo de Inversión, cualquiera que sea su política de inversión, está sujeta a la fluctuación de los mercados, por lo que el inversionista puede obtener ganancias o pérdidas.**

**OBJETIVO:**

El objetivo de los Fondos Ciclos de Vida es ofrecer un vehículo de inversión destinado al cumplimiento de diversos objetivos a lo largo del tiempo, particularmente ahorro para el retiro. La estrategia del Fondo será por objetivo de rendimiento. El objetivo del Fondo SMX-60 es obtener un rendimiento acorde a su horizonte de inversión y superar la base de referencia. El Fondo SMX-60 es un Fondo rebalanceable que inicia con una estrategia objetivo de 17.5% en renta variable que va haciéndose más conservadora conforme se acerca a su fecha objetivo de inversión en el cuarto trimestre de 2026; cuando se venderán las acciones del inversionista en este Fondo y se comprarán acciones del Fondo SMX-50. Para lograr su objetivo, el Fondo tomará sub y sobreexposición a diferentes clases de activos en directo o a través de mecanismos de inversión colectiva. Se recomienda un plazo mínimo de 3 años para percibir los resultados de la estrategia.

**INFORMACIÓN RELEVANTE:**

Fondo recomendado para inversionistas pequeños, medianos y grandes que busquen inversiones de alto riesgo con un horizonte de largo plazo acorde al cumplimiento de sus objetivos particulares.  
 “Los Fondos de Inversión, no cuentan con asamblea de accionistas, consejo de administración o comisario:  
 • Las funciones de la asamblea de accionistas, así como las actividades del consejo de administración están encomendadas a SAM Asset Management, S.A. de C.V., Sociedad Operadora de Fondos de Inversión.  
 • La vigilancia del Fondo de Inversión está asignada al contralor normativo de dicha sociedad operadora”.

**VALOR EN RIESGO:**

El Valor en Riesgo (VaR) de la cartera de inversión respecto de sus activos netos es de: 0.48% con una probabilidad de 95%. La pérdida que en un escenario pesimista (5 en 100 veces) puede enfrentar el Fondo de Inversión en un lapso de un día, es de 4.8 pesos por cada 1,000 invertidos. (Este dato es sólo una estimación válida en condiciones normales del mercado. Las pérdidas podrían ser mayores, incluso por el monto total de la inversión realizada.)

**DESEMPEÑO HISTÓRICO:**

**Serie: BE2**

**Base de referencia: 11.17% FTSE-PIPFondeo-G + 12% FTSE-PIPG-Fix1A + 12.21% FTSE-PIPG-Fix3A + 9.63% FTSE-PIPG-Fix5A + 4.86% FTSE-PIPG-Fix10A + 0.33% FTSE-PIPG-Fix20A + 23.13% FTSE-PIPG-Real3A + 15.55% FTSE-PIPG-Real5A + 6.97% FTSE-PIPG-Real10A + 0.65% FTSE-PIPG-Real20A + 1.7% MSCI All Country World Index + 1.2% IPC + 0.4% Dow Jones U.S. Real Estate Index + 0.2% S&P GSCI® TOTAL INDEX RETURN; que se rebalanceará en el cuarto trimestre de 2026 y cada 2 años hasta el 2026.**

TABLA DE RENDIMIENTOS EFECTIVOS						
SMX-60 BE2	Último Mes	Ult. 3 meses	Últimos 12 meses	2021	2020	2019
Rend Bruto	0.05%	0.97%	9.67%	9.67%	9.09%	1.99%
Rend Neto	-0.01%	0.82%	9.07%	9.07%	8.50%	1.43%
Tasa libre de riesgo	0.83%	2.53%	11.41%	11.41%	11.71%	7.71%
Base de Referencia	0.08%	0.96%	8.91%	8.91%	8.82%	2.35%

El rendimiento neto es después de comisiones y el que obtuvo el inversionista en el periodo.

La tasa libre de riesgo es la tasa de Cetes de 28 días.

**El desempeño del Fondo de Inversión en el pasado no es indicativo del desempeño que la inversión tendrá en el futuro**

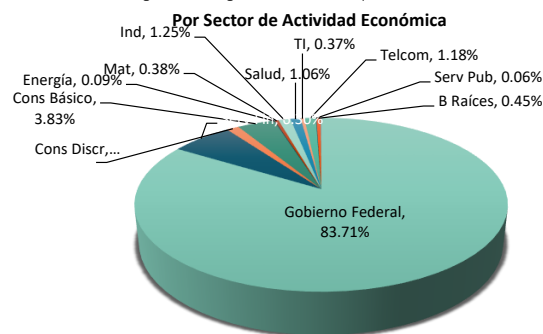
**REGIMEN Y POLÍTICA DE INVERSIÓN:**

- Estrategia de inversión activa.
- Los principales límites sobre los activos del Fondo, en directo y/o a través de mecanismos de inversión colectiva, son los siguientes: entre 45% y 98% en valores de deuda; entre 2% y 55% en valores de renta variable; entre 45% y 98% en valores emitidos o avalados por el Gobierno Federal Mexicano; máximo 25% en banca de desarrollo local; máximo 15% en empresas productivas del Estado; máximo 15% en Estados o Municipios; máximo 30% en corporativos o bancarios; máximo 15% en valores respaldados por activos; máximo 71% en instrumentos denominados en UDIs; máximo 10% en depósitos de dinero; máximo 30% en reportos; máximo 30% en préstamo de valores; mínimo 35% en valores de fácil realización, máximo 1% en FIBRAS; máximo 3% en REITS; máximo 2% en bienes básicos (commodities).
- Política de inversión: aprovechar oportunidades de mercado tomando posiciones que difieran de su portafolio de referencia. A través de análisis fundamental se buscarán aquellas emisiones que tengan mejores perspectivas de rendimiento en función a su propio riesgo. Se operará en el mercado local y/o global.
- Base de referencia: 11.17% FTSE-PIPFondeo-G + 12% FTSE-PIPG-Fix1A + 12.21% FTSE-PIPG-Fix3A + 9.63% FTSE-PIPG-Fix5A + 4.86% FTSE-PIPG-Fix10A + 0.33% FTSE-PIPG-Fix20A + 23.13% FTSE-PIPG-Real3A + 15.55% FTSE-PIPG-Real5A + 6.97% FTSE-PIPG-Real10A + 0.65% FTSE-PIPG-Real20A + 1.7% MSCI All Country World Index + 1.2% IPC + 0.4% Dow Jones U.S. Real Estate Index + 0.2% S&P GSCI® TOTAL INDEX RETURN; que se rebalanceará en el cuarto trimestre de 2026 y cada 2 años hasta el 2026.
- El Fondo de Inversión podrá invertir hasta el 100% en Fondos de Inversión administrados por la Operadora. Se podrá invertir en instrumentos emitidos por empresas del Grupo Empresarial de la Operadora.
- El Fondo de Inversión podrá realizar operaciones de préstamo de valores y no invertirá en instrumentos financieros derivados.
- El Fondo de Inversión no invertirá en Valores Estructurados. Se podrá invertir en valores respaldados por activos o certificados bursátiles fiduciarios; siempre que sus flujos esperados sean más que suficientes para recuperar el monto invertido.

**COMPOSICIÓN DE LA CARTERA DE INVERSIÓN:**

PRINCIPALES INVERSIONES AL MES DE DICIEMBRE DE 2024						
No.	CLAVE DE PIZARRA	EMISORA	NOMBRE	TIPO	MONTO (MILES)	% TOTAL
1	S_UDIBONO_281130	SHCP	DEUDA GUBER	DEUDA	111,070.38	21.78
2	S_UDIBONO_261203	SHCP	DEUDA GUBER	DEUDA	85,764.81	16.82
3	M_BONOS_290301	SHCP	DEUDA GUBER	DEUDA	74,442.86	14.60
4	LF_BONDEF_291004	SHCP	DEUDA GUBER	REPORTO	50,184.95	9.84
5	M_BONOS_270304	SHCP	DEUDA GUBER	DEUDA	26,565.60	5.21
6	M_BONOS_270603	SHCP	DEUDA GUBER	DEUDA	25,819.35	5.06
7	S_UDIBONO_311127	SHCP	DEUDA GUBER	DEUDA	15,411.33	3.02
8	S_UDIBONO_340824	SHCP	DEUDA GUBER	DEUDA	15,033.38	2.95
9	S_UDIBONO_251204	SHCP	DEUDA GUBER	DEUDA	9,871.94	1.94
10	M_BONOS_260903	SHCP	DEUDA GUBER	DEUDA	9,414.06	1.85
<b>TOTAL CARTERA</b>					<b>509,887.97</b>	<b>100</b>

\* La cartera no tiene ninguna estrategia de inversión temporal.



**COMISIONES Y REMUNERACIONES POR LA PRESTACIÓN DE SERVICIOS**

**INFORMACIÓN SOBRE COMISIONES Y REMUNERACIONES**

**COMISIONES PAGADAS DIRECTAMENTE POR EL CLIENTE (ANUALES)**

CONCEPTO	SERIE BE2		SERIE MAS REPRESENTATIVA (BE1)	
	%	\$	%	\$
	Incumplimiento plazo mínimo de permanencia	0.00%	\$0.00	0.00%
Incumplimiento saldo mínimo de inversión	0.00%	\$0.00	0.00%	\$0.00
Compra de acciones	0.00%	\$0.00	0.00%	\$0.00
Venta de acciones	0.00%	\$0.00	0.00%	\$0.00
Servicio por asesoría	0.00%	\$0.00	0.00%	\$0.00
Servicio de custodia de acciones	0.00%	\$0.00	0.00%	\$0.00
Servicio de administración de acciones	0.00%	\$0.00	0.00%	\$0.00
Otras	0.00%	\$0.00	0.00%	\$0.00
<b>Total</b>	<b>0.00%</b>	<b>\$0.00</b>	<b>0.00%</b>	<b>\$0.00</b>

\* Monto por cada \$1,000 invertidos

**COMISIONES PAGADAS POR EL Fondo de Inversión**

CONCEPTO	SERIE BE2		SERIE MAS REPRESENTATIVA (BE1)	
	%	\$	%	\$
	Administración de activos	0.45%	\$4.50	0.29%
Administración de activos sobre desempeño	0.00%	\$0.00	0.00%	\$0.00
Distribución de acciones	0.00%	\$0.00	0.00%	\$0.00
Valuación de acciones	0.00%	\$0.00	0.00%	\$0.00
Depósito de acciones del Fondo	0.00%	\$0.00	0.00%	\$0.00
Depósito de valores	0.00%	\$0.00	0.00%	\$0.00
Contabilidad	0.00%	\$0.00	0.00%	\$0.00
Otras	0.00%	\$0.00	0.01%	\$0.06
<b>Total</b>	<b>0.45%</b>	<b>\$4.50</b>	<b>0.30%</b>	<b>\$2.96</b>

\* Monto por cada \$1,000 invertidos

Las comisiones por compra y venta de acciones pueden disminuir el monto total de su inversión. Esto implica que usted recibiría un monto menor después de una operación. Lo anterior, junto con las comisiones pagadas por el Fondo de Inversión, representa una reducción del rendimiento total que recibiría por su participación en el propio Fondo.

Algunos prestadores de servicios pueden establecer acuerdos con el Fondo de Inversión y ofrecerle descuentos por sus servicios. Para conocer de su existencia y el posible beneficio para usted, pregunte con su distribuidor.

El prospecto de información contiene un mayor detalle de los conflictos de intereses a los que pudiera estar sujeto cualquier prestador de servicios del Fondo de Inversión.

**POLÍTICAS DE COMPRA-VENTA DE ACCIONES**

Plazo mínimo de permanencia	No tiene.	Liquidez	Diaria
Recepción de órdenes	Días hábiles nacionales, de lunes a viernes	Horario	9:00 a 12:00
Límites de recompra	El 10% de los activos netos el día de la operación.	Ejecución de operaciones	Mismo día de solicitud
Diferencial	Se podrán aplicar en un rango de 0%-100% del precio	Liquidación de operaciones	24 horas después de la solicitud
Límite de tenencia por inversionista	Ningún inversionista, podrá ser propietario directa o indirectamente del 75% (setenta y cinco) o más del capital pagado del Fondo.		

El Fondo de Inversión ante condiciones desordenadas del mercado u operaciones inusuales podrá aplicar al precio de valuación de sus acciones, el diferencial que haya determinado previamente, a favor de quienes permanecen en el Fondo de Inversión.

**PRESTADORES DE SERVICIOS**

Operadora	SAM Asset Management, S.A. de C.V., Sociedad Operadora de Fondos de Inversión
Distribuidor(es)	SAM Asset Management, S.A. de C.V., Sociedad Operadora de Fondos de Inversión Actinver Casa de Bolsa, S.A. de C.V., Grupo Financiero Actinver
Valuadora	Operadora COVAF, S.A. de C.V., Sociedad Operadora Limitada de Fondos de Inversión
Calificadora	N. A.

**ATENCIÓN AL INVERSIONISTA**

Dirección	Paseo de los Tamarindos 90 (Torre Arcos II) Piso 33
Teléfono	55 4122-9115 y 55 4122-9116
Horario	9:00 a 16:00 horas

**PÁGINA ELECTRÓNICO**

Operadora	<a href="http://www.samassetmanagement.com.mx">www.samassetmanagement.com.mx</a>
Distribuidor(es)	<a href="http://www.samassetmanagement.com.mx">www.samassetmanagement.com.mx</a> <a href="https://www.actinver.com/web/actinver/casa-de-bolsa">https://www.actinver.com/web/actinver/casa-de-bolsa</a>

**ADVERTENCIAS**

Las inversiones realizadas en el Fondo de Inversión no se encuentran protegidas ni garantizadas por el Gobierno Federal ni las entidades de la administración pública paraestatal.

La autorización de los prospectos de información al público inversionista no implica certificación sobre la bondad de las acciones que emitan o sobre la solvencia, liquidez, calidad crediticia o desempeño futuro de los Fondos, ni de los Activos Objeto de Inversión que conforman su cartera. Ningún intermediario financiero, apoderado para celebrar operaciones con el público o cualquier persona, está autorizado para proporcionar información o hacer declaración alguna adicional al contenido del documento con información clave para la inversión, por lo que deberán entenderse como no autorizadas por el Fondo de Inversión.

En caso de requerir mayor detalle relativo al Fondo de Inversión, consulte el prospecto de información, que puede encontrar en la página electrónica de la Operadora y/o las páginas de las demás sociedades o entidades que distribuyan el Fondo de Inversión.

El presente Documento y el prospecto de información son los únicos documentos de venta que reconoce el Fondo de Inversión como válidos.



**DOCUMENTO CON INFORMACIÓN CLAVE PARA LA INVERSIÓN**  
**BNPP 5, S.A. de C.V., Fondo de Inversión de Renta Variable**  
**administrado por SAM Asset Management, S.A. de C.V., Sociedad Operadora de Fondos de Inversión**

CATEGORÍA	TIPO	CLAVE DE PIZARRA	SERIE	CALIFICACIÓN	FECHA DE AUTORIZACIÓN	POSIBLES ADQUIRIENTES	MONTOS LÍMITE DE INVERSIÓN
Discrecional - RVDIS	Renta Variable	SMX-60	BE3	N. A.	31-may-24	Personas morales no sujetas a retención	MÍNIMO: N.A. MÁXIMO: N.A.

**IMPORTANTE:**

**El valor de un Fondo de Inversión, cualquiera que sea su política de inversión, está sujeta a la fluctuación de los mercados, por lo que el inversionista puede obtener ganancias o pérdidas.**

**OBJETIVO:**

El objetivo de los Fondos Ciclos de Vida es ofrecer un vehículo de inversión destinado al cumplimiento de diversos objetivos a lo largo del tiempo, particularmente ahorro para el retiro. La estrategia del Fondo será por objetivo de rendimiento. El objetivo del Fondo SMX-60 es obtener un rendimiento acorde a su horizonte de inversión y superar la base de referencia. El Fondo SMX-60 es un Fondo rebalanceable que inicia con una estrategia objetivo de 17.5% en renta variable que va haciéndose más conservadora conforme se acerca a su fecha objetivo de inversión en el cuarto trimestre de 2026; cuando se venderán las acciones del inversionista en este Fondo y se comprarán acciones del Fondo SMX-50. Para lograr su objetivo, el Fondo tomará sub y sobreexposición a diferentes clases de activos en directo o a través de mecanismos de inversión colectiva. Se recomienda un plazo mínimo de 3 años para percibir los resultados de la estrategia.

**INFORMACIÓN RELEVANTE:**

Fondo recomendado para inversionistas pequeños, medianos y grandes que busquen inversiones de alto riesgo con un horizonte de largo plazo acorde al cumplimiento de sus objetivos particulares.  
 “Los Fondos de Inversión, no cuentan con asamblea de accionistas, consejo de administración o comisario:  
 • Las funciones de la asamblea de accionistas, así como las actividades del consejo de administración están encomendadas a SAM Asset Management, S.A. de C.V., Sociedad Operadora de Fondos de Inversión.  
 • La vigilancia del Fondo de Inversión está asignada al contralor normativo de dicha sociedad operadora”.

**VALOR EN RIESGO:**

El Valor en Riesgo (VaR) de la cartera de inversión respecto de sus activos netos es de: 0.48% con una probabilidad de 95%. La pérdida que en un escenario pesimista (5 en 100 veces) puede enfrentar el Fondo de Inversión en un lapso de un día, es de 4.8 pesos por cada 1,000 invertidos. (Este dato es sólo una estimación válida en condiciones normales del mercado. Las pérdidas podrían ser mayores, incluso por el monto total de la inversión realizada.)

**DESEMPEÑO HISTÓRICO:**

**Serie: BE3**

**Base de referencia: 11.17% FTSE-PiPFondeo-G + 12% FTSE-PiPG-Fix1A + 12.21% FTSE-PIPG-Fix3A + 9.63% FTSE-PIPG-Fix5A + 4.86% FTSE-PIPG-Fix10A + 0.33% FTSE-PIPG-Fix20A + 23.13% FTSE-PiPG-Real3A + 15.55% FTSE-PiPG-Real5A + 6.97% FTSE-PiPG-Real10A + 0.65% FTSE-PiPG-Real20A + 1.7% MSCI All Country World Index + 1.2% IPC + 0.4% Dow Jones U.S. Real Estate Index + 0.2% S&P GSCI® TOTAL INDEX RETURN; que se rebalanceará en el cuarto trimestre de 2026 y cada 2 años hasta el 2026**

**TABLA DE RENDIMIENTOS EFECTIVOS**

SMX-60 BE3	Último Mes	Últ. 3 meses	Últimos 12 meses	2024	2023	2022
Rend Bruto	0.05%	0.97%	9.67%	9.67%	9.09%	1.99%
Rend Neto	-0.04%	0.74%	8.69%	8.69%	8.12%	1.08%
Tasa libre de riesgo	0.83%	2.53%	11.41%	11.41%	11.71%	7.71%
Base de Referencia	0.08%	0.96%	8.91%	8.91%	8.82%	2.35%

El rendimiento neto es después de comisiones y el que obtuvo el inversionista en el periodo.

La tasa libre de riesgo es la tasa de Cetes de 28 días.

**El desempeño del Fondo de Inversión en el pasado no es indicativo del desempeño que la inversión tendrá en el futuro**

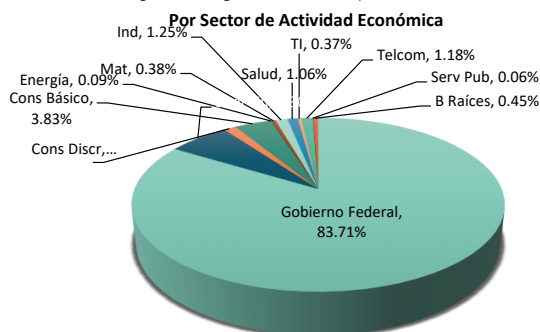
**REGIMEN Y POLÍTICA DE INVERSIÓN:**

- Estrategia de inversión activa.
- Los principales límites sobre los activos del Fondo, en directo y/o a través de mecanismos de inversión colectiva, son los siguientes: entre 45% y 98% en valores de deuda; entre 2% y 55% en valores de renta variable; entre 45% y 98% en valores emitidos o avalados por el Gobierno Federal Mexicano; máximo 25% en banca de desarrollo local; máximo 15% en empresas productivas del Estado; máximo 15% en Estados o Municipios; máximo 30% en corporativos o bancarios; máximo 15% en valores respaldados por activos; máximo 71% en instrumentos denominados en UDIs; máximo 10% en depósitos de dinero; máximo 30% en reportos; máximo 30% en préstamo de valores; mínimo 35% en valores de fácil realización, máximo 1% en FIBRAS; máximo 3% en REITS; máximo 2% en bienes básicos (commodities).
- Política de inversión: aprovechar oportunidades de mercado tomando posiciones que difieran de su portafolio de referencia. A través de análisis fundamental se buscarán aquellas emisiones que tengan mejores perspectivas de rendimiento en función a su propio riesgo. Se operará en el mercado local y/o global.
- Base de referencia: 11.17% FTSE-PiPFondeo-G + 12% FTSE-PiPG-Fix1A + 12.21% FTSE-PiPG-Fix3A + 9.63% FTSE-PIPG-Fix5A + 4.86% FTSE-PIPG-Fix10A + 0.33% FTSE-PIPG-Fix20A + 23.13% FTSE-PiPG-Real3A + 15.55% FTSE-PiPG-Real5A + 6.97% FTSE-PiPG-Real10A + 0.65% FTSE-PiPG-Real20A + 1.7% MSCI All Country World Index + 1.2% IPC + 0.4% Dow Jones U.S. Real Estate Index + 0.2% S&P GSCI® TOTAL INDEX RETURN; que se rebalanceará en el cuarto trimestre de 2026 y cada 2 años hasta el 2026.
- El Fondo de Inversión podrá invertir hasta el 100% en Fondos de Inversión administrados por la Operadora. Se podrá invertir en instrumentos emitidos por empresas del Grupo Empresarial de la Operadora.
- El Fondo de Inversión podrá realizar operaciones de préstamo de valores y no invertirá en instrumentos financieros derivados.
- El Fondo de Inversión no invertirá en Valores Estructurados. Se podrá invertir en valores respaldados por activos o certificados bursátiles fiduciarios; siempre que sus flujos esperados sean más que suficientes para recuperar el monto invertido.

**COMPOSICIÓN DE LA CARTERA DE INVERSIÓN:**

PRINCIPALES INVERSIONES AL MES DE DICIEMBRE DE 2024						
No.	CLAVE DE PIZARRA	EMISORA	NOMBRE	TIPO	MONTO (MILES)	% TOTAL
1	S_UDIBONO_281130	SHCP	DEUDA GUBER	DEUDA	111,070.38	21.78
2	S_UDIBONO_261203	SHCP	DEUDA GUBER	DEUDA	85,764.81	16.82
3	M_BONOS_290301	SHCP	DEUDA GUBER	DEUDA	74,442.86	14.60
4	LF_BONDES_F_291004	SHCP	DEUDA GUBER	REPORTO	50,184.95	9.84
5	M_BONOS_270304	SHCP	DEUDA GUBER	DEUDA	26,565.60	5.21
6	M_BONOS_270603	SHCP	DEUDA GUBER	DEUDA	25,819.35	5.06
7	S_UDIBONO_311127	SHCP	DEUDA GUBER	DEUDA	15,411.33	3.02
8	S_UDIBONO_340824	SHCP	DEUDA GUBER	DEUDA	15,033.38	2.95
9	S_UDIBONO_251204	SHCP	DEUDA GUBER	DEUDA	9,871.94	1.94
10	M_BONOS_260903	SHCP	DEUDA GUBER	DEUDA	9,414.06	1.85
<b>TOTAL CARTERA</b>					<b>509,887.97</b>	<b>100</b>

\* La cartera no tiene ninguna estrategia de inversión temporal.



**COMISIONES Y REMUNERACIONES POR LA PRESTACIÓN DE SERVICIOS**

**INFORMACIÓN SOBRE COMISIONES Y REMUNERACIONES**

**COMISIONES PAGADAS DIRECTAMENTE POR EL CLIENTE (ANUALES)**

CONCEPTO	SERIE BE3		SERIE MÁS REPRESENTATIVA (BE1)	
	%	\$	%	\$
	Incumplimiento plazo mínimo de permanencia	0.00%	\$0.00	0.00%
Incumplimiento saldo mínimo de inversión	0.00%	\$0.00	0.00%	\$0.00
Compra de acciones	0.00%	\$0.00	0.00%	\$0.00
Venta de acciones	0.00%	\$0.00	0.00%	\$0.00
Servicio por asesoría	0.00%	\$0.00	0.00%	\$0.00
Servicio de custodia de acciones	0.00%	\$0.00	0.00%	\$0.00
Servicio de administración de acciones	0.00%	\$0.00	0.00%	\$0.00
Otras	0.00%	\$0.00	0.00%	\$0.00
<b>Total</b>	<b>0.00%</b>	<b>\$0.00</b>	<b>0.00%</b>	<b>\$0.00</b>

\* Monto por cada \$1,000 invertidos

**COMISIONES PAGADAS POR EL Fondo de Inversión**

CONCEPTO	SERIE BE3		SERIE MÁS REPRESENTATIVA (BE1)	
	%	\$	%	\$
	Administración de activos	0.75%	\$7.50	0.29%
Administración de activos sobre desempeño	0.00%	\$0.00	0.00%	\$0.00
Distribución de acciones	0.00%	\$0.00	0.00%	\$0.00
Valuación de acciones	0.00%	\$0.00	0.00%	\$0.00
Depósito de acciones del Fondo	0.00%	\$0.00	0.00%	\$0.00
Depósito de valores	0.00%	\$0.00	0.00%	\$0.00
Contabilidad	0.00%	\$0.00	0.00%	\$0.00
Otras	0.00%	\$0.00	0.01%	\$0.06
<b>Total</b>	<b>0.75%</b>	<b>\$7.50</b>	<b>0.30%</b>	<b>\$2.96</b>

\* Monto por cada \$1,000 invertidos

Las comisiones por compra y venta de acciones pueden disminuir el monto total de su inversión. Esto implica que usted recibiría un monto menor después de una operación. Lo anterior, junto con las comisiones pagadas por el Fondo de Inversión, representa una reducción del rendimiento total que recibiría por su participación en el propio Fondo.

Algunos prestadores de servicios pueden establecer acuerdos con el Fondo de Inversión y ofrecerle descuentos por sus servicios. Para conocer de su existencia y el posible beneficio para usted, pregunte con su distribuidor.

El prospecto de información contiene un mayor detalle de los conflictos de intereses a los que pudiera estar sujeto cualquier prestador de servicios del Fondo de Inversión.

**POLÍTICAS DE COMPRA-VENTA DE ACCIONES**

Plazo mínimo de permanencia	No tiene.	Liquidez	Diaria
Recepción de órdenes	Días hábiles nacionales, de lunes a viernes	Horario	9:00 a 12:00
Límites de recompra	El 10% de los activos netos el día de la operación.	Ejecución de operaciones	Mismo día de solicitud
Diferencial	Se podrán aplicar en un rango de 0%-100% del precio	Liquidación de operaciones	24 horas después de la solicitud
Límite de tenencia por inversionista	Ningún inversionista, podrá ser propietario directa o indirectamente del 75% (setenta y cinco) o más del capital pagado del Fondo.		

El Fondo de Inversión ante condiciones desordenadas del mercado u operaciones inusuales podrá aplicar al precio de valuación de sus acciones, el diferencial que haya determinado previamente, a favor de quienes permanecen en el Fondo de Inversión.

**PRESTADORES DE SERVICIOS**

Operadora	SAM Asset Management, S.A. de C.V., Sociedad Operadora de Fondos de Inversión
Distribuidor(es)	SAM Asset Management, S.A. de C.V., Sociedad Operadora de Fondos de Inversión Actinver Casa de Bolsa, S.A. de C.V., Grupo Financiero Actinver
Valuadora	Operadora COVAF, S.A. de C.V., Sociedad Operadora Limitada de Fondos de Inversión
Calificadora	N. A.

**ATENCIÓN AL INVERSIONISTA**

Dirección	Paseo de los Tamarindos 90 (Torre Arcos II) Piso 33
Teléfono	55 4122-9115 y 55 4122-9116
Horario	9:00 a 16:00 horas

**PÁGINA ELECTRÓNICO**

Operadora	<a href="http://www.samassetmanagement.com.mx">www.samassetmanagement.com.mx</a>
Distribuidor(es)	<a href="http://www.samassetmanagement.com.mx">www.samassetmanagement.com.mx</a> <a href="https://www.actinver.com/web/actinver/casa-de-bolsa">https://www.actinver.com/web/actinver/casa-de-bolsa</a>

**ADVERTENCIAS**

Las inversiones realizadas en el Fondo de Inversión no se encuentran protegidas ni garantizadas por el Gobierno Federal ni las entidades de la administración pública paraestatal.

La autorización de los prospectos de información al público inversionista no implica certificación sobre la bondad de las acciones que emitan o sobre la solvencia, liquidez, calidad crediticia o desempeño futuro de los Fondos, ni de los Activos Objeto de Inversión que conforman su cartera. Ningún intermediario financiero, apoderado para celebrar operaciones con el público o cualquier persona, está autorizado para proporcionar información o hacer declaración alguna adicional al contenido del documento con información clave para la inversión, por lo que deberán entenderse como no autorizadas por el Fondo de Inversión.

En caso de requerir mayor detalle relativo al Fondo de Inversión, consulte el prospecto de información, que puede encontrar en la página electrónica de la Operadora y/o las páginas de las demás sociedades o entidades que distribuyan el Fondo de Inversión.

El presente Documento y el prospecto de información son los únicos documentos de venta que reconoce el Fondo de Inversión como válidos.

**DOCUMENTO CON INFORMACIÓN CLAVE PARA LA INVERSIÓN**  
**BNPP 5, S.A. de C.V., Fondo de Inversión de Renta Variable**  
**administrado por SAM Asset Management, S.A. de C.V., Sociedad Operadora de Fondos de Inversión**

CATEGORÍA	TIPO	CLAVE DE PIZARRA	SERIE	CALIFICACIÓN	FECHA DE AUTORIZACIÓN	POSIBLES ADQUIRIENTES	MONTOS LÍMITE DE INVERSIÓN
Discrecional - RVDIS	Renta Variable	SMX-60	BE4	N. A.	31-may-24	Personas morales no sujetas a retención	MÍNIMO: N.A. MÁXIMO: N.A.

**IMPORTANTE:**

El valor de un Fondo de Inversión, cualquiera que sea su política de inversión, está sujeta a la fluctuación de los mercados, por lo que el inversionista puede obtener ganancias o pérdidas.

**OBJETIVO:**

El objetivo de los Fondos Ciclos de Vida es ofrecer un vehículo de inversión destinado al cumplimiento de diversos objetivos a lo largo del tiempo, particularmente ahorro para el retiro. La estrategia del Fondo será por objetivo de rendimiento. El objetivo del Fondo SMX-60 es obtener un rendimiento acorde a su horizonte de inversión y superar la base de referencia. El Fondo SMX-60 es un Fondo rebalanceable que inicia con una estrategia objetivo de 17.5% en renta variable que va haciéndose más conservadora conforme se acerca a su fecha objetivo de inversión en el cuarto trimestre de 2026; cuando se venderán las acciones del inversionista en este Fondo y se comprarán acciones del Fondo SMX-50. Para lograr su objetivo, el Fondo tomará sub y sobreexposición a diferentes clases de activos en directo o a través de mecanismos de inversión colectiva. Se recomienda un plazo mínimo de 3 años para percibir los resultados de la estrategia.

**INFORMACIÓN RELEVANTE:**

Fondo recomendado para inversionistas pequeños, medianos y grandes que busquen inversiones de alto riesgo con un horizonte de largo plazo acorde al cumplimiento de sus objetivos particulares.  
 “Los Fondos de Inversión, no cuentan con asamblea de accionistas, consejo de administración o comisario:  
 • Las funciones de la asamblea de accionistas, así como las actividades del consejo de administración están encomendadas a SAM Asset Management, S.A. de C.V., Sociedad Operadora de Fondos de Inversión.  
 • La vigilancia del Fondo de Inversión está asignada al contralor normativo de dicha sociedad operadora”.

**VALOR EN RIESGO:**

El Valor en Riesgo (VaR) de la cartera de inversión respecto de sus activos netos es de: 0.48% con una probabilidad de 95%. La pérdida que en un escenario pesimista (5 en 100 veces) puede enfrentar el Fondo de Inversión en un lapso de un día, es de 4.8 pesos por cada 1,000 invertidos. (Este dato es sólo una estimación válida en condiciones normales del mercado. Las pérdidas podrían ser mayores, incluso por el monto total de la inversión realizada.)

**DESEMPEÑO HISTÓRICO:**

**Serie: BE4**

**Base de referencia: 11.17% FTSE-PiPFondeo-G + 12% FTSE-PiPG-Fix1A + 12.21% FTSE-PiPG-Fix3A + 9.63% FTSE-PiPG-Fix5A + 4.86% FTSE-PiPG-Fix10A + 0.33% FTSE-PiPG-Fix20A + 23.13% FTSE-PiPG-Real3A + 15.55% FTSE-PiPG-Real5A + 6.97% FTSE-PiPG-Real10A + 0.65% FTSE-PiPG-Real20A + 1.7% MSCI All Country World Index + 1.2% IPC + 0.4% Dow Jones U.S. Real Estate Index + 0.2% S&P GSCI® TOTAL INDEX RETURN; que se rebalanceará en el cuarto trimestre de 2026 y cada 2 años hasta el 2026.**

TABLA DE RENDIMIENTOS EFECTIVOS						
SMX-60 BE4	Último Mes	Ult. 3 meses	Últimos 12 meses	2024	2023	2022
Rend Bruto	0.05%	0.97%	9.67%	9.67%	9.09%	1.99%
Rend Neto	-0.08%	0.59%	8.06%	8.06%	7.49%	0.50%
Tasa libre de riesgo	0.83%	2.53%	11.41%	11.41%	11.71%	7.71%
Base de Referencia	0.08%	0.96%	8.91%	8.91%	8.82%	2.35%

El rendimiento neto es después de comisiones y el que obtuvo el inversionista en el periodo.  
 La tasa libre de riesgo es la tasa de Cetes de 28 días.

**El desempeño del Fondo en el pasado no es indicativo del desempeño que el mismo tendrá en el futuro**

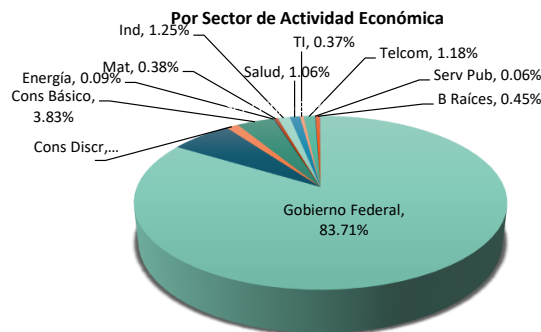
**REGIMEN Y POLÍTICA DE INVERSIÓN:**

- Estrategia de inversión activa.
- Los principales límites sobre los activos del Fondo, en directo y/o a través de mecanismos de inversión colectiva, son los siguientes: entre 45% y 98% en valores de deuda; entre 2% y 55% en valores de renta variable; entre 45% y 98% en valores emitidos o avalados por el Gobierno Federal Mexicano; máximo 25% en banca de desarrollo local; máximo 15% en empresas productivas del Estado; máximo 15% en Estados o Municipios; máximo 30% en corporativos o bancarios; máximo 15% en valores respaldados por activos; máximo 71% en instrumentos denominados en UDIs; máximo 10% en depósitos de dinero; máximo 30% en reportos; máximo 30% en préstamo de valores; mínimo 35% en valores de fácil realización, máximo 1% en FIBRAS; máximo 3% en REITS; máximo 2% en bienes básicos (commodities).
- Política de inversión: aprovechar oportunidades de mercado tomando posiciones que difieran de su portafolio de referencia. A través de análisis fundamental se buscarán aquellas emisiones que tengan mejores perspectivas de rendimiento en función a su propio riesgo. Se operará en el mercado local y/o global.
- Base de referencia: 11.17% FTSE-PiPFondeo-G + 12% FTSE-PiPG-Fix1A + 12.21% FTSE-PiPG-Fix3A + 9.63% FTSE-PiPG-Fix5A + 4.86% FTSE-PiPG-Fix10A + 0.33% FTSE-PiPG-Fix20A + 23.13% FTSE-PiPG-Real3A + 15.55% FTSE-PiPG-Real5A + 6.97% FTSE-PiPG-Real10A + 0.65% FTSE-PiPG-Real20A + 1.7% MSCI All Country World Index + 1.2% IPC + 0.4% Dow Jones U.S. Real Estate Index + 0.2% S&P GSCI® TOTAL INDEX RETURN; que se rebalanceará en el cuarto trimestre de 2026 y cada 2 años hasta el 2026.
- El Fondo de Inversión podrá invertir hasta el 100% en Fondos de Inversión administrados por la Operadora. Se podrá invertir en instrumentos emitidos por empresas del Grupo Empresarial de la Operadora.
- El Fondo de Inversión podrá realizar operaciones de préstamo de valores y no invertirá en instrumentos financieros derivados.
- El Fondo de Inversión no invertirá en Valores Estructurados. Se podrá invertir en valores respaldados por activos o certificados bursátiles fiduciarios; siempre que sus flujos esperados sean más que suficientes para recuperar el monto invertido.

**COMPOSICIÓN DE LA CARTERA DE INVERSIÓN:**

PRINCIPALES INVERSIONES AL MES DE DICIEMBRE DE 2024						
No.	CLAVE DE PIZARRA	EMISORA	NOMBRE	TIPO	MONTO (MILES)	% TOTAL
1	S_UDIBONO_281130	SHCP	DEUDA GUBER	DEUDA	111,070.38	21.78
2	S_UDIBONO_261203	SHCP	DEUDA GUBER	DEUDA	85,764.81	16.82
3	M_BONOS_290301	SHCP	DEUDA GUBER	DEUDA	74,442.86	14.60
4	LF_BONDESF_291004	SHCP	DEUDA GUBER	REPORTO	50,184.95	9.84
5	M_BONOS_270304	SHCP	DEUDA GUBER	DEUDA	26,565.60	5.21
6	M_BONOS_270603	SHCP	DEUDA GUBER	DEUDA	25,819.35	5.06
7	S_UDIBONO_311127	SHCP	DEUDA GUBER	DEUDA	15,411.33	3.02
8	S_UDIBONO_340824	SHCP	DEUDA GUBER	DEUDA	15,033.38	2.95
9	S_UDIBONO_251204	SHCP	DEUDA GUBER	DEUDA	9,871.94	1.94
10	M_BONOS_260903	SHCP	DEUDA GUBER	DEUDA	9,414.06	1.85
TOTAL CARTERA					509,887.97	100

\* La cartera no tiene ninguna estrategia de inversión temporal.



**COMISIONES Y REMUNERACIONES POR LA PRESTACIÓN DE SERVICIOS**

**INFORMACIÓN SOBRE COMISIONES Y REMUNERACIONES**

**COMISIONES PAGADAS DIRECTAMENTE POR EL CLIENTE (ANUALES)**

CONCEPTO	SERIE BE4		SERIE MAS REPRESENTATIVA (BE1)	
	%	\$	%	\$
	Incumplimiento plazo mínimo de permanencia	0.00%	\$0.00	0.00%
Incumplimiento saldo mínimo de inversión	0.00%	\$0.00	0.00%	\$0.00
Compra de acciones	0.00%	\$0.00	0.00%	\$0.00
Venta de acciones	0.00%	\$0.00	0.00%	\$0.00
Servicio por asesoría	0.00%	\$0.00	0.00%	\$0.00
Servicio de custodia de acciones	0.00%	\$0.00	0.00%	\$0.00
Servicio de administración de acciones	0.00%	\$0.00	0.00%	\$0.00
Otras	0.00%	\$0.00	0.00%	\$0.00
<b>Total</b>	<b>0.00%</b>	<b>\$0.00</b>	<b>0.00%</b>	<b>\$0.00</b>

\* Monto por cada \$1,000 invertidos

**COMISIONES PAGADAS POR EL Fondo de Inversión**

CONCEPTO	SERIE BE4		SERIE MÁS REPRESENTATIVA (BE1)	
	%	\$	%	\$
	Administración de activos	0.35%	\$3.50	0.29%
Administración de activos sobre desempeño	0.00%	\$0.00	0.00%	\$0.00
Distribución de acciones	0.90%	\$9.00	0.00%	\$0.00
Valuación de acciones	0.00%	\$0.00	0.00%	\$0.00
Depósito de acciones del Fondo	0.00%	\$0.00	0.00%	\$0.00
Depósito de valores	0.00%	\$0.00	0.00%	\$0.00
Contabilidad	0.00%	\$0.00	0.00%	\$0.00
Otras	0.01%	\$0.06	0.01%	\$0.06
<b>Total</b>	<b>1.26%</b>	<b>\$12.56</b>	<b>0.30%</b>	<b>\$2.96</b>

\* Monto por cada \$1,000 invertidos

Las comisiones por compra y venta de acciones pueden disminuir el monto total de su inversión. Esto implica que usted recibiría un monto menor después de una operación. Lo anterior, junto con las comisiones pagadas por el Fondo de Inversión, representa una reducción del rendimiento total que recibiría por su participación en el propio Fondo.

Algunos prestadores de servicios pueden establecer acuerdos con el Fondo de Inversión y ofrecerle descuentos por sus servicios. Para conocer de su existencia y el posible beneficio para usted, pregunte con su distribuidor.

El prospecto de información contiene un mayor detalle de los conflictos de intereses a los que pudiera estar sujeto cualquier prestador de servicios del Fondo de Inversión.

**POLÍTICAS DE COMPRA-VENTA DE ACCIONES**

Plazo mínimo de permanencia	No tiene.	Liquidez	Diaria
Recepción de órdenes	Días hábiles nacionales, de lunes a viernes	Horario	9:00 a 12:00
Límites de recompra	El 10% de los activos netos el día de la operación.	Ejecución de operaciones	Mismo día de solicitud
Diferencial	Se podrán aplicar en un rango de 0%-100% del precio	Liquidación de operaciones	24 horas después de la solicitud
Límite de tenencia por inversionista	Ningún inversionista, podrá ser propietario directa o indirectamente del 75% (setenta y cinco) o más del capital pagado del Fondo.		

El Fondo de Inversión ante condiciones desordenadas del mercado u operaciones inusuales podrá aplicar al precio de valuación de sus acciones, el diferencial que haya determinado previamente, a favor de quienes permanecen en el Fondo de Inversión.

**PRESTADORES DE SERVICIOS**

Operadora	SAM Asset Management, S.A. de C.V., Sociedad Operadora de Fondos de Inversión
Distribuidor(es)	SAM Asset Management, S.A. de C.V., Sociedad Operadora de Fondos de Inversión Actinver Casa de Bolsa, S.A. de C.V., Grupo Financiero Actinver
Valuadora	Operadora COVAF, S.A. de C.V., Sociedad Operadora Limitada de Fondos de Inversión
Calificadora	N. A.

**ATENCIÓN AL INVERSIONISTA**

Dirección	Paseo de los Tamarindos 90 (Torre Arcos II) Piso 33
Teléfono	55 4122-9115 y 55 4122-9116
Horario	9:00 a 16:00 horas

**PÁGINA ELECTRÓNICO**

Operadora	<a href="http://www.samassetmanagement.com.mx">www.samassetmanagement.com.mx</a>
Distribuidor(es)	<a href="http://www.samassetmanagement.com.mx">www.samassetmanagement.com.mx</a> <a href="https://www.actinver.com/web/actinver/casa-de-bolsa">https://www.actinver.com/web/actinver/casa-de-bolsa</a>

**ADVERTENCIAS**

Las inversiones realizadas en el Fondo de Inversión no se encuentran protegidas ni garantizadas por el Gobierno Federal ni las entidades de la administración pública paraestatal.

La autorización de los prospectos de información al público inversionista no implica certificación sobre la bondad de las acciones que emitan o sobre la solvencia, liquidez, calidad crediticia o desempeño futuro de los Fondos, ni de los Activos Objeto de Inversión que conforman su cartera. Ningún intermediario financiero, apoderado para celebrar operaciones con el público o cualquier persona, está autorizado para proporcionar información o hacer declaración alguna adicional al contenido del documento con información clave para la inversión, por lo que deberán entenderse como no autorizadas por el Fondo de Inversión.

En caso de requerir mayor detalle relativo al Fondo de Inversión, consulte el prospecto de información, que puede encontrar en la página electrónica de la Operadora y/o las páginas de las demás sociedades o entidades que distribuyan el Fondo de Inversión.

El presente Documento y el prospecto de información son los únicos documentos de venta que reconoce el Fondo de Inversión como válidos.

**DOCUMENTO CON INFORMACIÓN CLAVE PARA LA INVERSIÓN**  
**BNPP 5, S.A. de C.V., Fondo de Inversión de Renta Variable**  
**administrado por SAM Asset Management, S.A. de C.V., Sociedad Operadora de Fondos de Inversión**

CATEGORÍA	TIPO	CLAVE DE PIZARRA	SERIE	CALIFICACIÓN	FECHA DE AUTORIZACIÓN	POSIBLES ADQUIRIENTES	MONTOS LÍMITE DE INVERSIÓN
Discrecional - RVDIS	Renta Variable	SMX-60	BF	N. A.	31-may-24	Personas físicas	MÍNIMO: N.A. MÁXIMO: N.A.

**IMPORTANTE:**

El valor de un Fondo de Inversión, cualquiera que sea su política de inversión, está sujeta a la fluctuación de los mercados, por lo que el inversionista puede obtener ganancias o pérdidas.

**OBJETIVO:**

El objetivo de los Fondos Ciclos de Vida es ofrecer un vehículo de inversión destinado al cumplimiento de diversos objetivos a lo largo del tiempo, particularmente ahorro para el retiro. La estrategia del Fondo será por objetivo de rendimiento. El objetivo del Fondo SMX-60 es obtener un rendimiento acorde a su horizonte de inversión y superar la base de referencia. El Fondo SMX-60 es un Fondo rebalanceable que inicia con una estrategia objetivo de 17.5% en renta variable que va haciéndose más conservadora conforme se acerca a su fecha objetivo de inversión en el cuarto trimestre de 2026; cuando se venderán las acciones del inversionista en este Fondo y se comprarán acciones del Fondo SMX-50. Para lograr su objetivo, el Fondo tomará sub y sobreexposición a diferentes clases de activos en directo o a través de mecanismos de inversión colectiva. Se recomienda un plazo mínimo de 3 años para percibir los resultados de la estrategia.

**INFORMACIÓN RELEVANTE:**

Fondo recomendado para inversionistas pequeños, medianos y grandes que busquen inversiones de alto riesgo con un horizonte de largo plazo acorde al cumplimiento de sus objetivos particulares.

“Los Fondos de Inversión, no cuentan con asamblea de accionistas, consejo de administración o comisario:

- Las funciones de la asamblea de accionistas, así como las actividades del consejo de administración están encomendadas a SAM Asset Management, S.A. de C.V., Sociedad Operadora de Fondos de Inversión.
- La vigilancia del Fondo de Inversión está asignada al contralor normativo de dicha sociedad operadora”.

**VALOR EN RIESGO:**

El Valor en Riesgo (VaR) de la cartera de inversión respecto de sus activos netos es de: 0.48% con una probabilidad de 95%. La pérdida que en un escenario pesimista (5 en 100 veces) puede enfrentar el Fondo de Inversión en un lapso de un día, es de 4.8 pesos por cada 1,000 invertidos. (Este dato es sólo una estimación válida en condiciones normales del mercado. Las pérdidas podrían ser mayores, incluso por el monto total de la inversión realizada.)

**DESEMPEÑO HISTÓRICO:**

Serie: BF

Base de referencia: 11.17% FTSE-PiPFondeo-G + 12% FTSE-PiPG-Fix1A + 12.21% FTSE-PiPG-Fix3A + 9.63% FTSE-PiPG-Fix5A + 4.86% FTSE-PiPG-Fix10A + 0.33% FTSE-PiPG-Fix20A + 23.13% FTSE-PiPG-Real3A + 15.55% FTSE-PiPG-Real5A + 6.97% FTSE-PiPG-Real10A + 0.65% FTSE-PiPG-Real20A + 1.7% MSCI All Country World Index + 1.2% IPC + 0.4% Dow Jones U.S. Real Estate Index + 0.2% S&P GSCI® TOTAL INDEX RETURN; que se rebalanceará en el cuarto trimestre de 2026 y cada 2 años hasta el 2026

**TABLA DE RENDIMIENTOS EFECTIVOS**

SMX-60 BF	Último Mes	Últ. 3 meses	Últimos 12 meses	2024	2023	2022
Rend Bruto						
Rend Neto						
Tasa libre de riesgo						
Base de Referencia						

El rendimiento neto es después de comisiones y el que obtuvo el inversionista en el periodo.

La tasa libre de riesgo es la tasa de Cetes de 28 días.

El desempeño del Fondo en el pasado no es indicativo del desempeño que el mismo tendrá en el futuro

**REGIMEN Y POLÍTICA DE INVERSIÓN:**

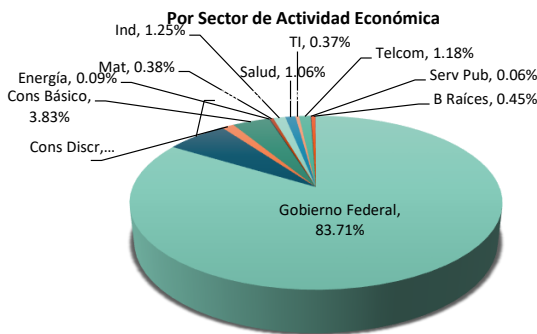
- Estrategia de inversión activa.
- Los principales límites sobre los activos del Fondo, en directo y/o a través de mecanismos de inversión colectiva, son los siguientes: entre 45% y 98% en valores de deuda; entre 2% y 55% en valores de renta variable; entre 45% y 98% en valores emitidos o avalados por el Gobierno Federal Mexicano; máximo 25% en banca de desarrollo local; máximo 15% en empresas productivas del Estado; máximo 15% en Estados o Municipios; máximo 30% en corporativos o bancarios; máximo 15% en valores respaldados por activos; máximo 71% en instrumentos denominados en UDIs; máximo 10% en depósitos de dinero; máximo 30% en reportos; máximo 30% en préstamo de valores; mínimo 35% en valores de fácil realización, máximo 1% en FIBRAS; máximo 3% en REITS; máximo 2% en bienes básicos (commodities).
- Política de inversión: aprovechar oportunidades de mercado tomando posiciones que difieran de su portafolio de referencia. A través de análisis fundamental se buscarán aquellas emisiones que tengan mejores perspectivas de rendimiento en función a su propio riesgo. Se operará en el mercado local y/o global.
- Base de referencia: 11.17% FTSE-PiPFondeo-G + 12% FTSE-PiPG-Fix1A + 12.21% FTSE-PiPG-Fix3A + 9.63% FTSE-PiPG-Fix5A + 4.86% FTSE-PiPG-Fix10A + 0.33% FTSE-PiPG-Fix20A + 23.13% FTSE-PiPG-Real3A + 15.55% FTSE-PiPG-Real5A + 6.97% FTSE-PiPG-Real10A + 0.65% FTSE-PiPG-Real20A + 1.7% MSCI All Country World Index + 1.2% IPC + 0.4% Dow Jones U.S. Real Estate Index + 0.2% S&P GSCI® TOTAL INDEX RETURN; que se rebalanceará en el cuarto trimestre de 2026 y cada 2 años hasta el 2026.
- El Fondo de Inversión podrá invertir hasta el 100% en Fondos de Inversión administrados por la Operadora. Se podrá invertir en instrumentos emitidos por empresas del Grupo Empresarial de la Operadora.
- El Fondo de Inversión podrá realizar operaciones de préstamo de valores y no invertirá en instrumentos financieros derivados.
- El Fondo de Inversión no invertirá en Valores Estructurados. Se podrá invertir en valores respaldados por activos o certificados bursátiles fiduciarios; siempre que sus flujos esperados sean más que suficientes para recuperar el monto invertido.

**COMPOSICIÓN DE LA CARTERA DE INVERSIÓN:**

**PRINCIPALES INVERSIONES AL MES DE DICIEMBRE DE 2024**

No.	CLAVE DE PIZARRA	EMISORA	NOMBRE	TIPO	MONTO (MILES)	% TOTAL
1	S_UDIBONO_281130	SHCP	DEUDA GUBER	DEUDA	111,070.38	21.78
2	S_UDIBONO_261203	SHCP	DEUDA GUBER	DEUDA	85,764.81	16.82
3	M_BONOS_290301	SHCP	DEUDA GUBER	DEUDA	74,442.86	14.60
4	LF_BONDESF_291004	SHCP	DEUDA GUBER	REPORTO	50,184.95	9.84
5	M_BONOS_270304	SHCP	DEUDA GUBER	DEUDA	26,565.60	5.21
6	M_BONOS_270603	SHCP	DEUDA GUBER	DEUDA	25,819.35	5.06
7	S_UDIBONO_311127	SHCP	DEUDA GUBER	DEUDA	15,411.33	3.02
8	S_UDIBONO_340824	SHCP	DEUDA GUBER	DEUDA	15,033.38	2.95
9	S_UDIBONO_251204	SHCP	DEUDA GUBER	DEUDA	9,871.94	1.94
10	M_BONOS_260903	SHCP	DEUDA GUBER	DEUDA	9,414.06	1.85
TOTAL CARTERA					509,887.97	100

\* La cartera no tiene ninguna estrategia de inversión temporal.



**COMISIONES Y REMUNERACIONES POR LA PRESTACIÓN DE SERVICIOS**

**COMISIONES PAGADAS DIRECTAMENTE POR EL CLIENTE (ANUALES)**

CONCEPTO	SERIE BF		SERIE MAS REPRESENTATIVA (BE1)	
	%	\$	%	\$
	Incumplimiento plazo mínimo de permanencia	0.00%	\$0.00	0.00%
Incumplimiento saldo mínimo de inversión	0.00%	\$0.00	0.00%	\$0.00
Compra de acciones	0.00%	\$0.00	0.00%	\$0.00
Venta de acciones	0.00%	\$0.00	0.00%	\$0.00
Servicio por asesoría	0.00%	\$0.00	0.00%	\$0.00
Servicio de custodia de acciones	0.00%	\$0.00	0.00%	\$0.00
Servicio de administración de acciones	0.00%	\$0.00	0.00%	\$0.00
Otras	0.00%	\$0.00	0.00%	\$0.00
<b>Total</b>	<b>0.00%</b>	<b>\$0.00</b>	<b>0.00%</b>	<b>\$0.00</b>

\* Monto por cada \$1,000 invertidos

**COMISIONES PAGADAS POR EL Fondo de Inversión**

CONCEPTO	SERIE BF		SERIE MÁS REPRESENTATIVA (BE1)	
	%	\$	%	\$
	Administración de activos	0.85%	\$8.50	0.29%
Administración de activos sobre desempeño	0.00%	\$0.00	0.00%	\$0.00
Distribución de acciones	0.00%	\$0.00	0.00%	\$0.00
Valuación de acciones	0.00%	\$0.00	0.00%	\$0.00
Depósito de acciones del Fondo	0.00%	\$0.00	0.00%	\$0.00
Depósito de valores	0.00%	\$0.00	0.00%	\$0.00
Contabilidad	0.00%	\$0.00	0.00%	\$0.00
Otras	0.00%	\$0.00	0.01%	\$0.06
<b>Total</b>	<b>0.85%</b>	<b>\$8.50</b>	<b>0.30%</b>	<b>\$2.96</b>

\* Monto por cada \$1,000 invertidos

**INFORMACIÓN SOBRE COMISIONES Y REMUNERACIONES**

Las comisiones por compra y venta de acciones pueden disminuir el monto total de su inversión. Esto implica que usted recibiría un monto menor después de una operación. Lo anterior, junto con las comisiones pagadas por el Fondo de Inversión, representa una reducción del rendimiento total que recibiría por su participación en el propio Fondo.

Algunos prestadores de servicios pueden establecer acuerdos con el Fondo de Inversión y ofrecerle descuentos por sus servicios. Para conocer de su existencia y el posible beneficio para usted, pregunte con su distribuidor.

El prospecto de información contiene un mayor detalle de los conflictos de intereses a los que pudiera estar sujeto cualquier prestador de servicios del Fondo de Inversión.

**POLÍTICAS DE COMPRA-VENTA DE ACCIONES**

Plazo mínimo de permanencia	No tiene.	Liquidez	Diaria
Recepción de órdenes	Días hábiles nacionales, de lunes a viernes	Horario	9:00 a 12:00
Límites de recompra	El 10% de los activos netos el día de la operación.	Ejecución de operaciones	Mismo día de solicitud
Diferencial	Se podrán aplicar en un rango de 0%-100% del precio	Liquidación de operaciones	24 horas después de la solicitud
Límite de tenencia por inversionista	Ningún inversionista, podrá ser propietario directa o indirectamente del 75% (setenta y cinco) o más del capital pagado del Fondo.		

El Fondo de Inversión ante condiciones desordenadas del mercado u operaciones inusuales podrá aplicar al precio de valuación de sus acciones, el diferencial que haya determinado previamente, a favor de quienes permanecen en el Fondo de Inversión.

**PRESTADORES DE SERVICIOS**

Operadora	SAM Asset Management, S.A. de C.V., Sociedad Operadora de Fondos de Inversión
Distribuidor(es)	SAM Asset Management, S.A. de C.V., Sociedad Operadora de Fondos de Inversión Actinver Casa de Bolsa, S.A. de C.V., Grupo Financiero Actinver
Valuadora	Operadora COVAF, S.A. de C.V., Sociedad Operadora Limitada de Fondos de Inversión
Calificadora	N. A.

**ATENCIÓN AL INVERSIONISTA**

Dirección	Paseo de los Tamarindos 90 (Torre Arcos II) Piso 33
Teléfono	55 4122-9115 y 55 4122-9116
Horario	9:00 a 16:00 horas

**PÁGINA ELECTRÓNICO**

Operadora	<a href="http://www.samassetmanagement.com.mx">www.samassetmanagement.com.mx</a>
Distribuidor(es)	<a href="http://www.samassetmanagement.com.mx">www.samassetmanagement.com.mx</a> <a href="https://www.actinver.com/web/actinver/casa-de-bolsa">https://www.actinver.com/web/actinver/casa-de-bolsa</a>

**ADVERTENCIAS**

Las inversiones realizadas en el Fondo de Inversión no se encuentran protegidas ni garantizadas por el Gobierno Federal ni las entidades de la administración pública paraestatal.

La autorización de los prospectos de información al público inversionista no implica certificación sobre la bondad de las acciones que emitan o sobre la solvencia, liquidez, calidad crediticia o desempeño futuro de los Fondos, ni de los Activos Objeto de Inversión que conforman su cartera. Ningún intermediario financiero, apoderado para celebrar operaciones con el público o cualquier persona, está autorizado para proporcionar información o hacer declaración alguna adicional al contenido del documento con información clave para la inversión, por lo que deberán entenderse como no autorizadas por el Fondo de Inversión.

En caso de requerir mayor detalle relativo al Fondo de Inversión, consulte el prospecto de información, que puede encontrar en la página electrónica de la Operadora y/o las páginas de las demás sociedades o entidades que distribuyan el Fondo de Inversión.

El presente Documento y el prospecto de información son los únicos documentos de venta que reconoce el Fondo de Inversión como válidos.

**DOCUMENTO CON INFORMACIÓN CLAVE PARA LA INVERSIÓN**  
**BNPP 5, S.A. de C.V., Fondo de Inversión de Renta Variable**  
**administrado por SAM Asset Management, S.A. de C.V., Sociedad Operadora de Fondos de Inversión**

CATEGORÍA	TIPO	CLAVE DE PIZARRA	SERIE	CALIFICACIÓN	FECHA DE AUTORIZACIÓN	POSIBLES ADQUIRIENTES	MONTOS LÍMITE DE INVERSIÓN
Discrecional - RVDIS	Renta Variable	SMX-60	F20	N. A.	31-may-24	Personas físicas	MÍNIMO: N.A. MÁXIMO: N.A.

**IMPORTANTE:**  
**El valor de un Fondo de Inversión, cualquiera que sea su política de inversión, está sujeta a la fluctuación de los mercados, por lo que el inversionista puede obtener ganancias o pérdidas.**

**OBJETIVO:**  
 El objetivo de los Fondos Ciclos de Vida es ofrecer un vehículo de inversión destinado al cumplimiento de diversos objetivos a lo largo del tiempo, particularmente ahorro para el retiro. La estrategia del Fondo será por objetivo de rendimiento. El objetivo del Fondo SMX-60 es obtener un rendimiento acorde a su horizonte de inversión y superar la base de referencia. El Fondo SMX-60 es un Fondo rebalanceable que inicia con una estrategia objetivo de 17.5% en renta variable que va haciéndose más conservadora conforme se acerca a su fecha objetivo de inversión en el cuarto trimestre de 2026; cuando se venderán las acciones del inversionista en este Fondo y se comprarán acciones del Fondo SMX-50. Para lograr su objetivo, el Fondo tomará sub y sobreexposición a diferentes clases de activos en directo o a través de mecanismos de inversión colectiva. Se recomienda un plazo mínimo de 3 años para percibir los resultados de la estrategia.

**INFORMACIÓN RELEVANTE:**  
 Fondo recomendado para inversionistas pequeños, medianos y grandes que busquen inversiones de alto riesgo con un horizonte de largo plazo acorde al cumplimiento de sus objetivos particulares.  
 “Los Fondos de Inversión, no cuentan con asamblea de accionistas, consejo de administración o comisario:  
 • Las funciones de la asamblea de accionistas, así como las actividades del consejo de administración están encomendadas a SAM Asset Management, S.A. de C.V., Sociedad Operadora de Fondos de Inversión.  
 • La vigilancia del Fondo de Inversión está asignada al contralor normativo de dicha sociedad operadora”.

**VALOR EN RIESGO:**  
 El Valor en Riesgo (VaR) de la cartera de inversión respecto de sus activos netos es de: 0.48% con una probabilidad de 95%. La pérdida que en un escenario pesimista (5 en 100 veces) puede enfrentar el Fondo de Inversión en un lapso de un día, es de 4.8 pesos por cada 1,000 invertidos. (Este dato es sólo una estimación válida en condiciones normales del mercado. Las pérdidas podrían ser mayores, incluso por el monto total de la inversión realizada.)

**DESEMPEÑO HISTÓRICO:**  
**Serie: F20**  
**Base de referencia: 11.17% FTSE-PiPFondeo-G + 12% FTSE-PiPG-Fix1A + 12.21% FTSE-PiPG-Fix3A + 9.63% FTSE-PiPG-Fix5A + 4.86% FTSE-PiPG-Fix10A + 0.33% FTSE-PiPG-Fix20A + 23.13% FTSE-PiPG-Real3A + 15.55% FTSE-PiPG-Real5A + 6.97% FTSE-PiPG-Real10A + 0.65% FTSE-PiPG-Real20A + 1.7% MSCI All Country World Index + 1.2% IPC + 0.4% Dow Jones U.S. Real Estate Index + 0.2% S&P GSCI® TOTAL INDEX RETURN; que se rebalanceará en el cuarto trimestre de 2026 y cada 2 años hasta el 2026**

SMX-60 F20	Último Mes	Últ. 3 meses	Últimos 12 meses	2024	2023	2022
Rend Bruto						
Rend Neto						
Tasa libre de riesgo						
Base de Referencia						

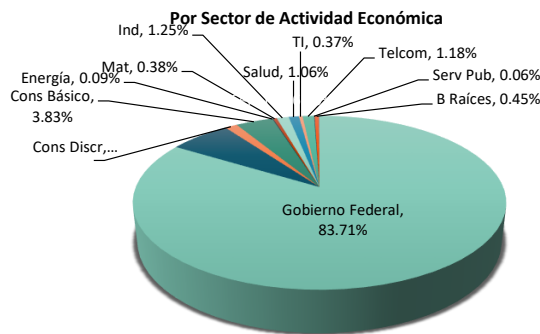
El rendimiento neto es después de comisiones y el que obtuvo el inversionista en el periodo.  
 La tasa libre de riesgo es la tasa de Cetes de 28 días.  
**El desempeño del Fondo en el pasado no es indicativo del desempeño que el mismo tendrá en el futuro**

**REGIMEN Y POLÍTICA DE INVERSIÓN:**  
 a) Estrategia de inversión activa.  
 b) Los principales límites sobre los activos del Fondo, en directo y/o a través de mecanismos de inversión colectiva, son los siguientes: entre 45% y 98% en valores de deuda; entre 2% y 55% en valores de renta variable; entre 45% y 98% en valores emitidos o avalados por el Gobierno Federal Mexicano; máximo 25% en banca de desarrollo local; máximo 15% en empresas productivas del Estado; máximo 15% en Estados o Municipios; máximo 30% en corporativos o bancarios; máximo 15% en valores respaldados por activos; máximo 71% en instrumentos denominados en UDIs; máximo 10% en depósitos de dinero; máximo 30% en reportos; máximo 30% en préstamo de valores; mínimo 35% en valores de fácil realización, máximo 1% en FIBRAS; máximo 3% en REITS; máximo 2% en bienes básicos (commodities).  
 c) Política de inversión: aprovechar oportunidades de mercado tomando posiciones que difieran de su portafolio de referencia. A través de análisis fundamental se buscarán aquellas emisiones que tengan mejores perspectivas de rendimiento en función a su propio riesgo. Se operará en el mercado local y/o global.  
 d) Base de referencia: 11.17% FTSE-PiPFondeo-G + 12% FTSE-PiPG-Fix1A + 12.21% FTSE-PiPG-Fix3A + 9.63% FTSE-PiPG-Fix5A + 4.86% FTSE-PiPG-Fix10A + 0.33% FTSE-PiPG-Fix20A + 23.13% FTSE-PiPG-Real3A + 15.55% FTSE-PiPG-Real5A + 6.97% FTSE-PiPG-Real10A + 0.65% FTSE-PiPG-Real20A + 1.7% MSCI All Country World Index + 1.2% IPC + 0.4% Dow Jones U.S. Real Estate Index + 0.2% S&P GSCI® TOTAL INDEX RETURN; que se rebalanceará en el cuarto trimestre de 2026 y cada 2 años hasta el 2026.  
 e) El Fondo de Inversión podrá invertir hasta el 100% en Fondos de Inversión administrados por la Operadora. Se podrá invertir en instrumentos emitidos por empresas del Grupo Empresarial de la Operadora.  
 f) El Fondo de Inversión podrá realizar operaciones de préstamo de valores y no invertirá en instrumentos financieros derivados.  
 g) El Fondo de Inversión no invertirá en Valores Estructurados. Se podrá invertir en valores respaldados por activos o certificados bursátiles fiduciarios; siempre que sus flujos esperados sean más que suficientes para recuperar el monto invertido.

**COMPOSICIÓN DE LA CARTERA DE INVERSIÓN:**

No.	CLAVE DE PIZARRA	EMISORA	NOMBRE	TIPO	MONTO (MILES)	% TOTAL
1	S_UDIBONO_281130	SHCP	DEUDA GUBER	DEUDA	111,070.38	21.78
2	S_UDIBONO_261203	SHCP	DEUDA GUBER	DEUDA	85,764.81	16.82
3	M_BONOS_290301	SHCP	DEUDA GUBER	DEUDA	74,442.86	14.60
4	LF_BONDESF_291004	SHCP	DEUDA GUBER	REPORTO	50,184.95	9.84
5	M_BONOS_270304	SHCP	DEUDA GUBER	DEUDA	26,565.60	5.21
6	M_BONOS_270603	SHCP	DEUDA GUBER	DEUDA	25,819.35	5.06
7	S_UDIBONO_311127	SHCP	DEUDA GUBER	DEUDA	15,411.33	3.02
8	S_UDIBONO_340824	SHCP	DEUDA GUBER	DEUDA	15,033.38	2.95
9	S_UDIBONO_251204	SHCP	DEUDA GUBER	DEUDA	9,871.94	1.94
10	M_BONOS_260903	SHCP	DEUDA GUBER	DEUDA	9,414.06	1.85
<b>TOTAL CARTERA</b>					<b>509,887.97</b>	<b>100</b>

\* La cartera no tiene ninguna estrategia de inversión temporal.



**COMISIONES Y REMUNERACIONES POR LA PRESTACIÓN DE SERVICIOS**
**COMISIONES PAGADAS DIRECTAMENTE POR EL CLIENTE (ANUALES)**

CONCEPTO	SERIE F20		SERIE MAS REPRESENTATIVA (BE1)	
	%	\$	%	\$
	Incumplimiento plazo mínimo de permanencia	0.00%	\$0.00	0.00%
Incumplimiento saldo mínimo de inversión	0.00%	\$0.00	0.00%	\$0.00
Compra de acciones	0.00%	\$0.00	0.00%	\$0.00
Venta de acciones	0.00%	\$0.00	0.00%	\$0.00
Servicio por asesoría	0.00%	\$0.00	0.00%	\$0.00
Servicio de custodia de acciones	0.00%	\$0.00	0.00%	\$0.00
Servicio de administración de acciones	0.00%	\$0.00	0.00%	\$0.00
Otras	0.00%	\$0.00	0.00%	\$0.00
<b>Total</b>	<b>0.00%</b>	<b>\$0.00</b>	<b>0.00%</b>	<b>\$0.00</b>

\* Monto por cada \$1,000 invertidos

**COMISIONES PAGADAS POR EL Fondo de Inversión**

CONCEPTO	SERIE F20		SERIE MÁS REPRESENTATIVA (BE1)	
	%	\$	%	\$
	Administración de activos	0.35%	\$3.50	0.29%
Administración de activos sobre desempeño	0.00%	\$0.00	0.00%	\$0.00
Distribución de acciones	0.90%	\$9.00	0.00%	\$0.00
Valuación de acciones	0.00%	\$0.00	0.00%	\$0.00
Depósito de acciones del Fondo	0.00%	\$0.00	0.00%	\$0.00
Depósito de valores	0.00%	\$0.00	0.00%	\$0.00
Contabilidad	0.00%	\$0.00	0.00%	\$0.00
Otras	0.00%	\$0.00	0.01%	\$0.06
<b>Total</b>	<b>1.25%</b>	<b>\$12.50</b>	<b>0.30%</b>	<b>\$2.96</b>

\* Monto por cada \$1,000 invertidos

**INFORMACIÓN SOBRE COMISIONES Y REMUNERACIONES**

Las comisiones por compra y venta de acciones pueden disminuir el monto total de su inversión. Esto implica que usted recibiría un monto menor después de una operación. Lo anterior, junto con las comisiones pagadas por el Fondo de Inversión, representa una reducción del rendimiento total que recibiría por su participación en el propio Fondo.

Algunos prestadores de servicios pueden establecer acuerdos con el Fondo de Inversión y ofrecerle descuentos por sus servicios. Para conocer de su existencia y el posible beneficio para usted, pregunte con su distribuidor.

El prospecto de información contiene un mayor detalle de los conflictos de intereses a los que pudiera estar sujeto cualquier prestador de servicios del Fondo de Inversión.

**POLÍTICAS DE COMPRA-VENTA DE ACCIONES**

Plazo mínimo de permanencia	No tiene.	Liquidez	Diaria
Recepción de órdenes	Días hábiles nacionales, de lunes a viernes	Horario	9:00 a 12:00
Límites de recompra	El 10% de los activos netos el día de la operación.	Ejecución de operaciones	Mismo día de solicitud
Diferencial	Se podrán aplicar en un rango de 0%-100% del precio	Liquidación de operaciones	24 horas después de la solicitud
Límite de tenencia por inversionista	Ningún inversionista, podrá ser propietario directa o indirectamente del 75% (setenta y cinco) o más del capital pagado del Fondo.		

El Fondo de Inversión ante condiciones desordenadas del mercado u operaciones inusuales podrá aplicar al precio de valuación de sus acciones, el diferencial que haya determinado previamente, a favor de quienes permanecen en el Fondo de Inversión.

**PRESTADORES DE SERVICIOS**

Operadora	SAM Asset Management, S.A. de C.V., Sociedad Operadora de Fondos de Inversión
Distribuidor(es)	SAM Asset Management, S.A. de C.V., Sociedad Operadora de Fondos de Inversión Actinver Casa de Bolsa, S.A. de C.V., Grupo Financiero Actinver
Valuadora	Operadora COVAF, S.A. de C.V., Sociedad Operadora Limitada de Fondos de Inversión
Calificadora	N. A.

**ATENCIÓN AL INVERSIONISTA**

Dirección	Paseo de los Tamarindos 90 (Torre Arcos II) Piso 33
Teléfono	55 4122-9115 y 55 4122-9116
Horario	9:00 a 16:00 horas

**PÁGINA ELECTRÓNICO**

Operadora	<a href="http://www.samassetmanagement.com.mx">www.samassetmanagement.com.mx</a>
Distribuidor(es)	<a href="http://www.samassetmanagement.com.mx">www.samassetmanagement.com.mx</a> <a href="https://www.actinver.com/web/actinver/casa-de-bolsa">https://www.actinver.com/web/actinver/casa-de-bolsa</a>

**ADVERTENCIAS**

Las inversiones realizadas en el Fondo de Inversión no se encuentran protegidas ni garantizadas por el Gobierno Federal ni las entidades de la administración pública paraestatal.

La autorización de los prospectos de información al público inversionista no implica certificación sobre la bondad de las acciones que emitan o sobre la solvencia, liquidez, calidad crediticia o desempeño futuro de los Fondos, ni de los Activos Objeto de Inversión que conforman su cartera. Ningún intermediario financiero, apoderado para celebrar operaciones con el público o cualquier persona, está autorizado para proporcionar información o hacer declaración alguna adicional al contenido del documento con información clave para la inversión, por lo que deberán entenderse como no autorizadas por el Fondo de Inversión.

En caso de requerir mayor detalle relativo al Fondo de Inversión, consulte el prospecto de información, que puede encontrar en la página electrónica de la Operadora y/o las páginas de las demás sociedades o entidades que distribuyan el Fondo de Inversión.

El presente Documento y el prospecto de información son los únicos documentos de venta que reconoce el Fondo de Inversión como válidos.



**DOCUMENTO CON INFORMACIÓN CLAVE PARA LA INVERSIÓN**  
**BNPP 5, S.A. de C.V., Fondo de Inversión de Renta Variable**  
**administrado por SAM Asset Management, S.A. de C.V., Sociedad Operadora de Fondos de Inversión**

CATEGORÍA	TIPO	CLAVE DE PIZARRA	SERIE	CALIFICACIÓN	FECHA DE AUTORIZACIÓN	POSIBLES ADQUIRIENTES	MONTOS LÍMITE DE INVERSIÓN
Discrecional - RVDIS	Renta Variable	SMX-60	BFE	N. A.	31-may-24	Personas físicas no sujetas a retención	MÍNIMO: N.A. MÁXIMO: N.A.

**IMPORTANTE:**

El valor de un Fondo de Inversión, cualquiera que sea su política de inversión, está sujeta a la fluctuación de los mercados, por lo que el inversionista puede obtener ganancias o pérdidas.

**OBJETIVO:**

El objetivo de los Fondos Ciclos de Vida es ofrecer un vehículo de inversión destinado al cumplimiento de diversos objetivos a lo largo del tiempo, particularmente ahorro para el retiro. La estrategia del Fondo será por objetivo de rendimiento. El objetivo del Fondo SMX-60 es obtener un rendimiento acorde a su horizonte de inversión y superar la base de referencia. El Fondo SMX-60 es un Fondo rebalanceable que inicia con una estrategia objetivo de 17.5% en renta variable que va haciéndose más conservadora conforme se acerca a su fecha objetivo de inversión en el cuarto trimestre de 2026; cuando se venderán las acciones del inversionista en este Fondo y se comprarán acciones del Fondo SMX-50. Para lograr su objetivo, el Fondo tomará sub y sobreexposición a diferentes clases de activos en directo o a través de mecanismos de inversión colectiva. Se recomienda un plazo mínimo de 3 años para percibir los resultados de la estrategia.

**INFORMACIÓN RELEVANTE:**

Fondo recomendado para inversionistas pequeños, medianos y grandes que busquen inversiones de alto riesgo con un horizonte de largo plazo acorde al cumplimiento de sus objetivos particulares.  
 “Los Fondos de Inversión, no cuentan con asamblea de accionistas, consejo de administración o comisario:  
 • Las funciones de la asamblea de accionistas, así como las actividades del consejo de administración están encomendadas a SAM Asset Management, S.A. de C.V., Sociedad Operadora de Fondos de Inversión.  
 • La vigilancia del Fondo de Inversión está asignada al contralor normativo de dicha sociedad operadora”.

**VALOR EN RIESGO:**

El Valor en Riesgo (VaR) de la cartera de inversión respecto de sus activos netos es de: 0.48% con una probabilidad de 95%. La pérdida que en un escenario pesimista (5 en 100 veces) puede enfrentar el Fondo de Inversión en un lapso de un día, es de 4.8 pesos por cada 1,000 invertidos. (Este dato es sólo una estimación válida en condiciones normales del mercado. Las pérdidas podrían ser mayores, incluso por el monto total de la inversión realizada.)

**DESEMPEÑO HISTÓRICO:**

Serie: BFE

Base de referencia: 11.17% FTSE-PIPFondeo-G + 12% FTSE-PiPG-Fix1A + 12.21% FTSE-PIPG-Fix3A + 9.63% FTSE-PIPG-Fix5A + 4.86% FTSE-PIPG-Fix10A + 0.33% FTSE-PIPG-Fix20A + 23.13% FTSE-PiPG-Real3A + 15.55% FTSE-PiPG-Real5A + 6.97% FTSE-PiPG-Real10A + 0.65% FTSE-PiPG-Real20A + 1.7% MSCI All Country World Index + 1.2% IPC + 0.4% Dow Jones U.S. Real Estate Index + 0.2% S&P GSCI® TOTAL INDEX RETURN; que se rebalanceará en el cuarto trimestre de 2026 y cada 2 años hasta el 2026.

TABLA DE RENDIMIENTOS EFECTIVOS						
SMX-60 BFE	Último Mes	Ult. 3 meses	Últimos 12 meses	2024	2023	2022
Rend Bruto	0.05%	0.97%	9.67%	9.67%	9.09%	1.99%
Rend Neto	-0.05%	0.71%	8.56%	8.56%	7.99%	0.97%
Tasa libre de riesgo	0.83%	2.53%	11.41%	11.41%	11.71%	7.71%
Base de Referencia	0.08%	0.96%	8.91%	8.91%	8.82%	2.35%

El rendimiento neto es después de comisiones y el que obtuvo el inversionista en el periodo.

La tasa libre de riesgo es la tasa de Cetes de 28 días.

El desempeño del Fondo en el pasado no es indicativo del desempeño que el mismo tendrá en el futuro

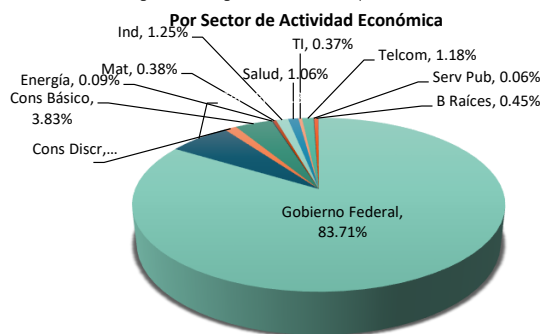
**REGIMEN Y POLÍTICA DE INVERSIÓN:**

- Estrategia de inversión activa.
- Los principales límites sobre los activos del Fondo, en directo y/o a través de mecanismos de inversión colectiva, son los siguientes: entre 45% y 98% en valores de deuda; entre 2% y 55% en valores de renta variable; entre 45% y 98% en valores emitidos o avalados por el Gobierno Federal Mexicano; máximo 25% en banca de desarrollo local; máximo 15% en empresas productivas del Estado; máximo 15% en Estados o Municipios; máximo 30% en corporativos o bancarios; máximo 15% en valores respaldados por activos; máximo 71% en instrumentos denominados en UDIs; máximo 10% en depósitos de dinero; máximo 30% en reportos; máximo 30% en préstamo de valores; mínimo 35% en valores de fácil realización, máximo 1% en FIBRAS; máximo 3% en REITS; máximo 2% en bienes básicos (commodities).
- Política de inversión: aprovechar oportunidades de mercado tomando posiciones que difieran de su portafolio de referencia. A través de análisis fundamental se buscarán aquellas emisiones que tengan mejores perspectivas de rendimiento en función a su propio riesgo. Se operará en el mercado local y/o global.
- Base de referencia: 11.17% FTSE-PIPFondeo-G + 12% FTSE-PiPG-Fix1A + 12.21% FTSE-PiPG-Fix3A + 9.63% FTSE-PIPG-Fix5A + 4.86% FTSE-PIPG-Fix10A + 0.33% FTSE-PIPG-Fix20A + 23.13% FTSE-PiPG-Real3A + 15.55% FTSE-PiPG-Real5A + 6.97% FTSE-PiPG-Real10A + 0.65% FTSE-PiPG-Real20A + 1.7% MSCI All Country World Index + 1.2% IPC + 0.4% Dow Jones U.S. Real Estate Index + 0.2% S&P GSCI® TOTAL INDEX RETURN; que se rebalanceará en el cuarto trimestre de 2026 y cada 2 años hasta el 2026.
- El Fondo de Inversión podrá invertir hasta el 100% en Fondos de Inversión administrados por la Operadora. Se podrá invertir en instrumentos emitidos por empresas del Grupo Empresarial de la Operadora.
- El Fondo de Inversión podrá realizar operaciones de préstamo de valores y no invertirá en instrumentos financieros derivados.
- El Fondo de Inversión no invertirá en Valores Estructurados. Se podrá invertir en valores respaldados por activos o certificados bursátiles fiduciarios; siempre que sus flujos esperados sean más que suficientes para recuperar el monto invertido.

**COMPOSICIÓN DE LA CARTERA DE INVERSIÓN:**

PRINCIPALES INVERSIONES AL MES DE DICIEMBRE DE 2024						
No.	CLAVE DE PIZARRA	EMISORA	NOMBRE	TIPO	MONTO (MILES)	% TOTAL
1	S_UDIBONO_281130	SHCP	DEUDA GUBER	DEUDA	111,070.38	21.78
2	S_UDIBONO_261203	SHCP	DEUDA GUBER	DEUDA	85,764.81	16.82
3	M_BONOS_290301	SHCP	DEUDA GUBER	DEUDA	74,442.86	14.60
4	LF_BONDES_F_291004	SHCP	DEUDA GUBER	REPORTO	50,184.95	9.84
5	M_BONOS_270304	SHCP	DEUDA GUBER	DEUDA	26,565.60	5.21
6	M_BONOS_270603	SHCP	DEUDA GUBER	DEUDA	25,819.35	5.06
7	S_UDIBONO_311127	SHCP	DEUDA GUBER	DEUDA	15,411.33	3.02
8	S_UDIBONO_340824	SHCP	DEUDA GUBER	DEUDA	15,033.38	2.95
9	S_UDIBONO_251204	SHCP	DEUDA GUBER	DEUDA	9,871.94	1.94
10	M_BONOS_260903	SHCP	DEUDA GUBER	DEUDA	9,414.06	1.85
TOTAL CARTERA					509,887.97	100

\* La cartera no tiene ninguna estrategia de inversión temporal.



**COMISIONES Y REMUNERACIONES POR LA PRESTACIÓN DE SERVICIOS**

**INFORMACIÓN SOBRE COMISIONES Y REMUNERACIONES**

**COMISIONES PAGADAS DIRECTAMENTE POR EL CLIENTE (ANUALES)**

CONCEPTO	SERIE BFE		SERIE MAS REPRESENTATIVA (BE1)	
	%	\$	%	\$
	Incumplimiento plazo mínimo de permanencia	0.00%	\$0.00	0.00%
Incumplimiento saldo mínimo de inversión	0.00%	\$0.00	0.00%	\$0.00
Compra de acciones	0.00%	\$0.00	0.00%	\$0.00
Venta de acciones	0.00%	\$0.00	0.00%	\$0.00
Servicio por asesoría	0.00%	\$0.00	0.00%	\$0.00
Servicio de custodia de acciones	0.00%	\$0.00	0.00%	\$0.00
Servicio de administración de acciones	0.00%	\$0.00	0.00%	\$0.00
Otras	0.00%	\$0.00	0.00%	\$0.00
<b>Total</b>	<b>0.00%</b>	<b>\$0.00</b>	<b>0.00%</b>	<b>\$0.00</b>

\* Monto por cada \$1,000 invertidos

**COMISIONES PAGADAS POR EL Fondo de Inversión**

CONCEPTO	SERIE BFE		SERIE MAS REPRESENTATIVA (BE1)	
	%	\$	%	\$
	Administración de activos	0.85%	\$8.50	0.29%
Administración de activos sobre desempeño	0.00%	\$0.00	0.00%	\$0.00
Distribución de acciones	0.00%	\$0.00	0.00%	\$0.00
Valuación de acciones	0.00%	\$0.00	0.00%	\$0.00
Depósito de acciones del Fondo	0.00%	\$0.00	0.00%	\$0.00
Depósito de valores	0.00%	\$0.00	0.00%	\$0.00
Contabilidad	0.00%	\$0.00	0.00%	\$0.00
Otras	0.01%	\$0.06	0.01%	\$0.06
<b>Total</b>	<b>0.86%</b>	<b>\$8.56</b>	<b>0.30%</b>	<b>\$2.96</b>

\* Monto por cada \$1,000 invertidos

Las comisiones por compra y venta de acciones pueden disminuir el monto total de su inversión. Esto implica que usted recibiría un monto menor después de una operación. Lo anterior, junto con las comisiones pagadas por el Fondo de Inversión, representa una reducción del rendimiento total que recibiría por su participación en el propio Fondo.

Algunos prestadores de servicios pueden establecer acuerdos con el Fondo de Inversión y ofrecerle descuentos por sus servicios. Para conocer de su existencia y el posible beneficio para usted, pregunte con su distribuidor.

El prospecto de información contiene un mayor detalle de los conflictos de intereses a los que pudiera estar sujeto cualquier prestador de servicios del Fondo de Inversión.

**POLÍTICAS DE COMPRA-VENTA DE ACCIONES**

Plazo mínimo de permanencia	No tiene.	Liquidez	Diaria
Recepción de órdenes	Días hábiles nacionales, de lunes a viernes	Horario	9:00 a 12:00
Límites de recompra	El 10% de los activos netos el día de la operación.	Ejecución de operaciones	Mismo día de solicitud
Diferencial	Se podrán aplicar en un rango de 0%-100% del precio	Liquidación de operaciones	24 horas después de la solicitud
Límite de tenencia por inversionista	Ningún inversionista, podrá ser propietario directa o indirectamente del 75% (setenta y cinco) o más del capital pagado del Fondo.		

El Fondo de Inversión ante condiciones desordenadas del mercado u operaciones inusuales podrá aplicar al precio de valuación de sus acciones, el diferencial que haya determinado previamente, a favor de quienes permanecen en el Fondo de Inversión.

**PRESTADORES DE SERVICIOS**

Operadora	SAM Asset Management, S.A. de C.V., Sociedad Operadora de Fondos de Inversión
Distribuidor(es)	SAM Asset Management, S.A. de C.V., Sociedad Operadora de Fondos de Inversión Actinver Casa de Bolsa, S.A. de C.V., Grupo Financiero Actinver
Valuadora	Operadora COVAF, S.A. de C.V., Sociedad Operadora Limitada de Fondos de Inversión
Calificadora	N. A.

**ATENCIÓN AL INVERSIONISTA**

Dirección	Paseo de los Tamarindos 90 (Torre Arcos II) Piso 33
Teléfono	55 4122-9115 y 55 4122-9116
Horario	9:00 a 16:00 horas

**PÁGINA ELECTRÓNICO**

Operadora	<a href="http://www.samassetmanagement.com.mx">www.samassetmanagement.com.mx</a>
Distribuidor(es)	<a href="http://www.samassetmanagement.com.mx">www.samassetmanagement.com.mx</a> <a href="https://www.actinver.com/web/actinver/casa-de-bolsa">https://www.actinver.com/web/actinver/casa-de-bolsa</a>

**ADVERTENCIAS**

Las inversiones realizadas en el Fondo de Inversión no se encuentran protegidas ni garantizadas por el Gobierno Federal ni las entidades de la administración pública paraestatal.

La autorización de los prospectos de información al público inversionista no implica certificación sobre la bondad de las acciones que emitan o sobre la solvencia, liquidez, calidad crediticia o desempeño futuro de los Fondos, ni de los Activos Objeto de Inversión que conforman su cartera. Ningún intermediario financiero, apoderado para celebrar operaciones con el público o cualquier persona, está autorizado para proporcionar información o hacer declaración alguna adicional al contenido del documento con información clave para la inversión, por lo que deberán entenderse como no autorizadas por el Fondo de Inversión.

En caso de requerir mayor detalle relativo al Fondo de Inversión, consulte el prospecto de información, que puede encontrar en la página electrónica de la Operadora y/o las páginas de las demás sociedades o entidades que distribuyan el Fondo de Inversión.

El presente Documento y el prospecto de información son los únicos documentos de venta que reconoce el Fondo de Inversión como válidos.

**DOCUMENTO CON INFORMACIÓN CLAVE PARA LA INVERSIÓN**  
**BNPP 5, S.A. de C.V., Fondo de Inversión de Renta Variable**  
**administrado por SAM Asset Management, S.A. de C.V., Sociedad Operadora de Fondos de Inversión**

CATEGORÍA	TIPO	CLAVE DE PIZARRA	SERIE	CALIFICACIÓN	FECHA DE AUTORIZACIÓN	POSIBLES ADQUIRIENTES	MONTOS LÍMITE DE INVERSIÓN
Discrecional - RVDIS	Renta Variable	SMX-60	E20F	N. A.	31-may-24	Personas físicas no sujetas a retención	MÍNIMO: N.A. MÁXIMO: N.A.

**IMPORTANTE:**

**El valor de un Fondo de Inversión, cualquiera que sea su política de inversión, está sujeta a la fluctuación de los mercados, por lo que el inversionista puede obtener ganancias o pérdidas.**

**OBJETIVO:**

El objetivo de los Fondos Ciclos de Vida es ofrecer un vehículo de inversión destinado al cumplimiento de diversos objetivos a lo largo del tiempo, particularmente ahorro para el retiro. La estrategia del Fondo será por objetivo de rendimiento. El objetivo del Fondo SMX-60 es obtener un rendimiento acorde a su horizonte de inversión y superar la base de referencia. El Fondo SMX-60 es un Fondo rebalanceable que inicia con una estrategia objetivo de 17.5% en renta variable que va haciéndose más conservadora conforme se acerca a su fecha objetivo de inversión en el cuarto trimestre de 2026; cuando se venderán las acciones del inversionista en este Fondo y se comprarán acciones del Fondo SMX-50. Para lograr su objetivo, el Fondo tomará sub y sobreexposición a diferentes clases de activos en directo o a través de mecanismos de inversión colectiva. Se recomienda un plazo mínimo de 3 años para percibir los resultados de la estrategia.

**INFORMACIÓN RELEVANTE:**

Fondo recomendado para inversionistas pequeños, medianos y grandes que busquen inversiones de alto riesgo con un horizonte de largo plazo acorde al cumplimiento de sus objetivos particulares.  
 “Los Fondos de Inversión, no cuentan con asamblea de accionistas, consejo de administración o comisario:  
 • Las funciones de la asamblea de accionistas, así como las actividades del consejo de administración están encomendadas a SAM Asset Management, S.A. de C.V., Sociedad Operadora de Fondos de Inversión.  
 • La vigilancia del Fondo de Inversión está asignada al contralor normativo de dicha sociedad operadora”.

**VALOR EN RIESGO:**

El Valor en Riesgo (VaR) de la cartera de inversión respecto de sus activos netos es de: 0.48% con una probabilidad de 95%. La pérdida que en un escenario pesimista (5 en 100 veces) puede enfrentar el Fondo de Inversión en un lapso de un día, es de 4.8 pesos por cada 1,000 invertidos. (Este dato es sólo una estimación válida en condiciones normales del mercado. Las pérdidas podrían ser mayores, incluso por el monto total de la inversión realizada.)

**DESEMPEÑO HISTÓRICO:**

**Serie: E20F**

**Base de referencia: 11.17% FTSE-PIPFondeo-G + 12% FTSE-PiPG-Fix1A + 12.21% FTSE-PIPG-Fix3A + 9.63% FTSE-PIPG-Fix5A + 4.86% FTSE-PIPG-Fix10A + 0.33% FTSE-PIPG-Fix20A + 23.13% FTSE-PiPG-Real3A + 15.55% FTSE-PiPG-Real5A + 6.97% FTSE-PiPG-Real10A + 0.65% FTSE-PiPG-Real20A + 1.7% MSCI All Country World Index + 1.2% IPC + 0.4% Dow Jones U.S. Real Estate Index + 0.2% S&P GSCI® TOTAL INDEX RETURN; que se rebalanceará en el cuarto trimestre de 2026 y cada 2 años hasta el 2026.**

TABLA DE RENDIMIENTOS EFECTIVOS						
SMX-60 E20F	Último Mes	Últ. 3 meses	Últimos 12 meses	2024	2023	2022
Rend Bruto						
Rend Neto						
Tasa libre de riesgo						
Base de Referencia						

El rendimiento neto es después de comisiones y el que obtuvo el inversionista en el periodo.  
 La tasa libre de riesgo es la tasa de Cetes de 28 días.

**El desempeño del Fondo en el pasado no es indicativo del desempeño que el mismo tendrá en el futuro**

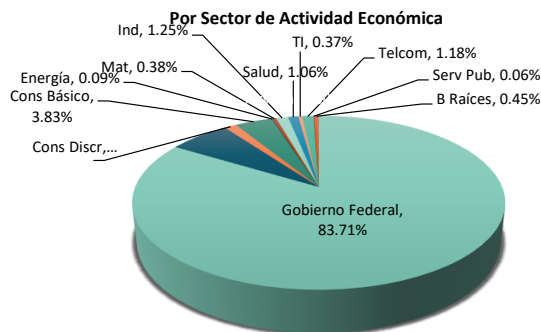
**REGIMEN Y POLÍTICA DE INVERSIÓN:**

- a) Estrategia de inversión activa.
- b) Los principales límites sobre los activos del Fondo, en directo y/o a través de mecanismos de inversión colectiva, son los siguientes: entre 45% y 98% en valores de deuda; entre 2% y 55% en valores de renta variable; entre 45% y 98% en valores emitidos o avalados por el Gobierno Federal Mexicano; máximo 25% en banca de desarrollo local; máximo 15% en empresas productivas del Estado; máximo 15% en Estados o Municipios; máximo 30% en corporativos o bancarios; máximo 15% en valores respaldados por activos; máximo 71% en instrumentos denominados en UDIS; máximo 10% en depósitos de dinero; máximo 30% en reportos; máximo 30% en préstamo de valores; mínimo 35% en valores de fácil realización, máximo 1% en FIBRAS; máximo 3% en REITS; máximo 2% en bienes básicos (commodities).
- c) Política de inversión: aprovechar oportunidades de mercado tomando posiciones que difieran de su portafolio de referencia. A través de análisis fundamental se buscarán aquellas emisiones que tengan mejores perspectivas de rendimiento en función a su propio riesgo. Se operará en el mercado local y/o global.
- d) Base de referencia: 11.17% FTSE-PIPFondeo-G + 12% FTSE-PiPG-Fix1A + 12.21% FTSE-PiPG-Fix3A + 9.63% FTSE-PIPG-Fix5A + 4.86% FTSE-PIPG-Fix10A + 0.33% FTSE-PIPG-Fix20A + 23.13% FTSE-PIPG-Real3A + 15.55% FTSE-PiPG-Real5A + 6.97% FTSE-PIPG-Real10A + 0.65% FTSE-PiPG-Real20A + 1.7% MSCI All Country World Index + 1.2% IPC + 0.4% Dow Jones U.S. Real Estate Index + 0.2% S&P GSCI® TOTAL INDEX RETURN; que se rebalanceará en el cuarto trimestre de 2026 y cada 2 años hasta el 2026.
- e) El Fondo de Inversión podrá invertir hasta el 100% en Fondos de Inversión administrados por la Operadora. Se podrá invertir en instrumentos emitidos por empresas del Grupo Empresarial de la Operadora.
- f) El Fondo de Inversión podrá realizar operaciones de préstamo de valores y no invertirá en instrumentos financieros derivados.
- g) El Fondo de Inversión no invertirá en Valores Estructurados. Se podrá invertir en valores respaldados por activos o certificados bursátiles fiduciarios; siempre que sus flujos esperados sean más que suficientes para recuperar el monto invertido.

**COMPOSICIÓN DE LA CARTERA DE INVERSIÓN:**

PRINCIPALES INVERSIONES AL MES DE DICIEMBRE DE 2024						
No.	CLAVE DE PIZARRA	EMISORA	NOMBRE	TIPO	MONTO (MILES)	% TOTAL
1	S_UDIBONO_281130	SHCP	DEUDA GUBER	DEUDA	111,070.38	21.78
2	S_UDIBONO_261203	SHCP	DEUDA GUBER	DEUDA	85,764.81	16.82
3	M_BONOS_290301	SHCP	DEUDA GUBER	DEUDA	74,442.86	14.60
4	LF_BONDES_F_291004	SHCP	DEUDA GUBER	REPORTO	50,184.95	9.84
5	M_BONOS_270304	SHCP	DEUDA GUBER	DEUDA	26,565.60	5.21
6	M_BONOS_270603	SHCP	DEUDA GUBER	DEUDA	25,819.35	5.06
7	S_UDIBONO_311127	SHCP	DEUDA GUBER	DEUDA	15,411.33	3.02
8	S_UDIBONO_340824	SHCP	DEUDA GUBER	DEUDA	15,033.38	2.95
9	S_UDIBONO_251204	SHCP	DEUDA GUBER	DEUDA	9,871.94	1.94
10	M_BONOS_260903	SHCP	DEUDA GUBER	DEUDA	9,414.06	1.85
TOTAL CARTERA					509,887.97	100

\* La cartera no tiene ninguna estrategia de inversión temporal.



**COMISIONES Y REMUNERACIONES POR LA PRESTACIÓN DE SERVICIOS**

**INFORMACIÓN SOBRE COMISIONES Y REMUNERACIONES**

**COMISIONES PAGADAS DIRECTAMENTE POR EL CLIENTE (ANUALES)**

CONCEPTO	SERIE E20F		SERIE MAS REPRESENTATIVA (BE1)	
	%	\$	%	\$
	Incumplimiento plazo mínimo de permanencia	0.00%	\$0.00	0.00%
Incumplimiento saldo mínimo de inversión	0.00%	\$0.00	0.00%	\$0.00
Compra de acciones	0.00%	\$0.00	0.00%	\$0.00
Venta de acciones	0.00%	\$0.00	0.00%	\$0.00
Servicio por asesoría	0.00%	\$0.00	0.00%	\$0.00
Servicio de custodia de acciones	0.00%	\$0.00	0.00%	\$0.00
Servicio de administración de acciones	0.00%	\$0.00	0.00%	\$0.00
Otras	0.00%	\$0.00	0.00%	\$0.00
<b>Total</b>	<b>0.00%</b>	<b>\$0.00</b>	<b>0.00%</b>	<b>\$0.00</b>

\* Monto por cada \$1,000 invertidos

**COMISIONES PAGADAS POR EL Fondo de Inversión**

CONCEPTO	SERIE E20F		SERIE MAS REPRESENTATIVA (BE1)	
	%	\$	%	\$
	Administración de activos	0.35%	\$3.50	0.29%
Administración de activos sobre desempeño	0.00%	\$0.00	0.00%	\$0.00
Distribución de acciones	0.90%	\$9.00	0.00%	\$0.00
Valuación de acciones	0.00%	\$0.00	0.00%	\$0.00
Depósito de acciones del Fondo	0.00%	\$0.00	0.00%	\$0.00
Depósito de valores	0.00%	\$0.00	0.00%	\$0.00
Contabilidad	0.00%	\$0.00	0.00%	\$0.00
Otras	0.00%	\$0.00	0.01%	\$0.06
<b>Total</b>	<b>1.25%</b>	<b>\$12.50</b>	<b>0.30%</b>	<b>\$2.96</b>

\* Monto por cada \$1,000 invertidos

Las comisiones por compra y venta de acciones pueden disminuir el monto total de su inversión. Esto implica que usted recibiría un monto menor después de una operación. Lo anterior, junto con las comisiones pagadas por el Fondo de Inversión, representa una reducción del rendimiento total que recibiría por su participación en el propio Fondo.

Algunos prestadores de servicios pueden establecer acuerdos con el Fondo de Inversión y ofrecerle descuentos por sus servicios. Para conocer de su existencia y el posible beneficio para usted, pregunte con su distribuidor.

El prospecto de información contiene un mayor detalle de los conflictos de intereses a los que pudiera estar sujeto cualquier prestador de servicios del Fondo de Inversión.

**POLÍTICAS DE COMPRA-VENTA DE ACCIONES**

Plazo mínimo de permanencia	No tiene.
Recepción de órdenes	Días hábiles nacionales, de lunes a viernes
Límites de recompra	El 10% de los activos netos el día de la operación.
Diferencial	Se podrán aplicar en un rango de 0%-100% del precio
Límite de tenencia por inversionista	Ningún inversionista, podrá ser propietario directa o indirectamente del 75% (setenta y cinco) o más del capital pagado del Fondo.

Liquidez	Diaria
Horario	9:00 a 12:00
Ejecución de operaciones	Mismo día de solicitud
Liquidación de operaciones	24 horas después de la solicitud

El Fondo de Inversión ante condiciones desordenadas del mercado u operaciones inusuales podrá aplicar al precio de valuación de sus acciones, el diferencial que haya determinado previamente, a favor de quienes permanecen en el Fondo de Inversión.

**PRESTADORES DE SERVICIOS**

Operadora	SAM Asset Management, S.A. de C.V., Sociedad Operadora de Fondos de Inversión
Distribuidor(es)	SAM Asset Management, S.A. de C.V., Sociedad Operadora de Fondos de Inversión Actinver Casa de Bolsa, S.A. de C.V., Grupo Financiero Actinver
Valuadora	Operadora COVAF, S.A. de C.V., Sociedad Operadora Limitada de Fondos de Inversión
Calificadora	N. A.

**ATENCIÓN AL INVERSIONISTA**

Dirección	Paseo de los Tamarindos 90 (Torre Arcos II) Piso 33
Teléfono	55 4122-9115 y 55 4122-9116
Horario	9:00 a 16:00 horas

**PÁGINA ELECTRÓNICO**

Operadora	<a href="http://www.samassetmanagement.com.mx">www.samassetmanagement.com.mx</a>
Distribuidor(es)	<a href="http://www.samassetmanagement.com.mx">www.samassetmanagement.com.mx</a> <a href="https://www.actinver.com/web/actinver/casa-de-bolsa">https://www.actinver.com/web/actinver/casa-de-bolsa</a>

**ADVERTENCIAS**

Las inversiones realizadas en el Fondo de Inversión no se encuentran protegidas ni garantizadas por el Gobierno Federal ni las entidades de la administración pública paraestatal.

La autorización de los prospectos de información al público inversionista no implica certificación sobre la bondad de las acciones que emitan o sobre la solvencia, liquidez, calidad crediticia o desempeño futuro de los Fondos, ni de los Activos Objeto de Inversión que conforman su cartera. Ningún intermediario financiero, apoderado para celebrar operaciones con el público o cualquier persona, está autorizado para proporcionar información o hacer declaración alguna adicional al contenido del documento con información clave para la inversión, por lo que deberán entenderse como no autorizadas por el Fondo de Inversión.

En caso de requerir mayor detalle relativo al Fondo de Inversión, consulte el prospecto de información, que puede encontrar en la página electrónica de la Operadora y/o las páginas de las demás sociedades o entidades que distribuyan el Fondo de Inversión.

El presente Documento y el prospecto de información son los únicos documentos de venta que reconoce el Fondo de Inversión como válidos.

## DOCUMENTO CON INFORMACIÓN CLAVE PARA LA INVERSIÓN

BNPP 5, S.A. de C.V., Fondo de Inversión de Renta Variable

administrado por SAM Asset Management, S.A. de C.V., Sociedad Operadora de Fondos de Inversión

CATEGORÍA	TIPO	CLAVE DE PIZARRA	SERIE	FECHA DE AUTORIZACIÓN	CALIFICACIÓN	POSIBLES ADQUIRIENTES	MONTO LÍMITE DE INVERSIÓN
Discrecional - RVDIS	Renta Variable	SMX-60	E10E	31-may-24	N. A.	Empleados, directivos, consejeros o jubilados de la Sociedad Operadora y cuyas inversiones se consideren no sujetas a retención	MÍNIMO: N.A. MÁXIMO: N.A.

**IMPORTANTE:**

El valor de un Fondo de Inversión, cualquiera que sea su política de inversión, está sujeta a la fluctuación de los mercados, por lo que el inversionista puede obtener ganancias o pérdidas.

**OBJETIVO:**

El objetivo de los Fondos Ciclos de Vida es ofrecer un vehículo de inversión destinado al cumplimiento de diversos objetivos a lo largo del tiempo, particularmente ahorro para el retiro. La estrategia del Fondo será por objetivo de rendimiento. El objetivo del Fondo SMX-60 es obtener un rendimiento acorde a su horizonte de inversión y superar la base de referencia. El Fondo SMX-60 es un Fondo rebalanceable que inicia con una estrategia objetivo de 17.5% en renta variable que va haciéndose más conservadora conforme se acerca a su fecha objetivo de inversión en el cuarto trimestre de 2026; cuando se venderán las acciones del inversionista en este Fondo y se comprarán acciones del Fondo SMX-50. Para lograr su objetivo, el Fondo tomará sub y sobreexposición a diferentes clases de activos en directo o a través de mecanismos de inversión colectiva. Se recomienda un plazo mínimo de 3 años para percibir los resultados de la estrategia.

**INFORMACIÓN RELEVANTE:**

Fondo recomendado para inversionistas pequeños, medianos y grandes que busquen inversiones de alto riesgo con un horizonte de largo plazo acorde al cumplimiento de sus objetivos particulares.

“Los Fondos de Inversión, no cuentan con asamblea de accionistas, consejo de administración o comisario:

- Las funciones de la asamblea de accionistas, así como las actividades del consejo de administración están encomendadas a SAM Asset Management, S.A. de C.V., Sociedad Operadora de Fondos de Inversión.
- La vigilancia del Fondo de Inversión está asignada al contralor normativo de dicha sociedad operadora”.

**VALOR EN RIESGO:**

El Valor en Riesgo (VaR) de la cartera de inversión respecto de sus activos netos es de: 0.48% con una probabilidad de 95%. La pérdida que en un escenario pesimista (5 en 100 veces) puede enfrentar el Fondo de Inversión en un lapso de un día, es de 4.8 pesos por cada 1,000 invertidos. (Este dato es sólo una estimación válida en condiciones normales del mercado. Las pérdidas podrían ser mayores, incluso por el monto total de la inversión realizada.)

**DESEMPEÑO HISTÓRICO:****Serie: E10E**

Base de referencia: 11.17% FTSE-PiPFondeo-G + 12% FTSE-PiPG-Fix1A + 12.21% FTSE-PIPG-Fix3A + 9.63% FTSE-PIPG-Fix5A + 4.86% FTSE-PIPG-Fix10A + 0.33% FTSE-PIPG-Fix20A + 23.13% FTSE-PiPG-Real3A + 15.55% FTSE-PiPG-Real5A + 6.97% FTSE-PIPG-Real10A + 0.65% FTSE-PiPG-Real20A + 1.7% MSCI All Country World Index + 1.2% IPC + 0.4% Dow Jones U.S. Real Estate Index + 0.2% S&P GSCI® TOTAL INDEX RETURN; que se rebalanceará en el cuarto trimestre de 2026 y cada 2 años hasta el 2026.

**TABLA DE RENDIMIENTOS EFECTIVOS**

SMX-60 E10E	Último Mes	Últ. 3 meses	Últimos 12 meses	2024	2023	2022
Rend Bruto						
Rend Neto						
Tasa libre de riesgo						
Base de Referencia						

El rendimiento neto es después de comisiones y el que obtuvo el inversionista en el periodo.

La tasa libre de riesgo es la tasa de Cetes de 28 días.

El desempeño del Fondo en el pasado no es indicativo del desempeño que el mismo tendrá en el futuro

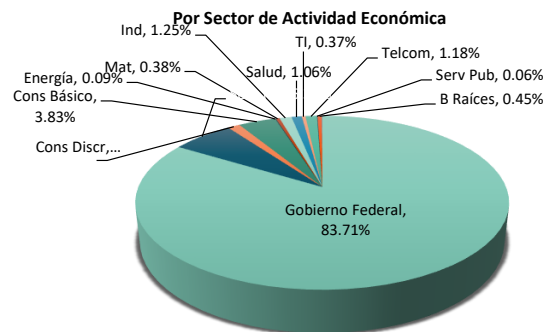
**REGIMEN Y POLÍTICA DE INVERSIÓN:**

- Estrategia de inversión activa.
- Los principales límites sobre los activos del Fondo, en directo y/o a través de mecanismos de inversión colectiva, son los siguientes: entre 45% y 98% en valores de deuda; entre 2% y 55% en valores de renta variable; entre 45% y 98% en valores emitidos o avalados por el Gobierno Federal Mexicano; máximo 25% en banca de desarrollo local; máximo 15% en empresas productivas del Estado; máximo 15% en Estados o Municipios; máximo 30% en corporativos o bancarios; máximo 15% en valores respaldados por activos; máximo 71% en instrumentos denominados en UDIs; máximo 10% en depósitos de dinero; máximo 30% en reportos; máximo 30% en préstamo de valores; mínimo 35% en valores de fácil realización, máximo 1% en FIBRAS; máximo 3% en REITS; máximo 2% en bienes básicos (commodities).
- Política de inversión: aprovechar oportunidades de mercado tomando posiciones que difieran de su portafolio de referencia. A través de análisis fundamental se buscarán aquellas emisiones que tengan mejores perspectivas de rendimiento en función a su propio riesgo. Se operará en el mercado local y/o global.
- Base de referencia: 11.17% FTSE-PiPFondeo-G + 12% FTSE-PIPG-Fix1A + 12.21% FTSE-PIPG-Fix3A + 9.63% FTSE-PiPG-Fix5A + 4.86% FTSE-PIPG-Fix10A + 0.33% FTSE-PIPG-Fix20A + 23.13% FTSE-PiPG-Real3A + 15.55% FTSE-PIPG-Real5A + 6.97% FTSE-PiPG-Real10A + 0.65% FTSE-PIPG-Real20A + 1.7% MSCI All Country World Index + 1.2% IPC + 0.4% Dow Jones U.S. Real Estate Index + 0.2% S&P GSCI® TOTAL INDEX RETURN; que se rebalanceará en el cuarto trimestre de 2026 y cada 2 años hasta el 2026.
- El Fondo de Inversión podrá invertir hasta el 100% en Fondos de Inversión administrados por la Operadora. Se podrá invertir en instrumentos emitidos por empresas del Grupo Empresarial de la Operadora.
- El Fondo de Inversión podrá realizar operaciones de préstamo de valores y no invertirá en instrumentos financieros derivados.
- El Fondo de Inversión no invertirá en Valores Estructurados. Se podrá invertir en valores respaldados por activos o certificados bursátiles fiduciarios; siempre que sus flujos esperados sean más que suficientes para recuperar el monto invertido.

**COMPOSICIÓN DE LA CARTERA DE INVERSIÓN:****PRINCIPALES INVERSIONES AL MES DE DICIEMBRE DE 2024**

No.	CLAVE DE PIZARRA	EMISORA	NOMBRE	TIPO	MONTO (MILES)	% TOTAL
1	S_UDIBONO_281130	SHCP	DEUDA GUBER	DEUDA	111,070.38	21.78
2	S_UDIBONO_261203	SHCP	DEUDA GUBER	DEUDA	85,764.81	16.82
3	M_BONOS_290301	SHCP	DEUDA GUBER	DEUDA	74,442.86	14.60
4	LF_BONDEF_291004	SHCP	DEUDA GUBER	REPORTO	50,184.95	9.84
5	M_BONOS_270304	SHCP	DEUDA GUBER	DEUDA	26,565.60	5.21
6	M_BONOS_270603	SHCP	DEUDA GUBER	DEUDA	25,819.35	5.06
7	S_UDIBONO_311127	SHCP	DEUDA GUBER	DEUDA	15,411.33	3.02
8	S_UDIBONO_340824	SHCP	DEUDA GUBER	DEUDA	15,033.38	2.95
9	S_UDIBONO_251204	SHCP	DEUDA GUBER	DEUDA	9,871.94	1.94
10	M_BONOS_260903	SHCP	DEUDA GUBER	DEUDA	9,414.06	1.85
TOTAL CARTERA					509,887.97	100

\* La cartera no tiene ninguna estrategia de inversión temporal.



**COMISIONES Y REMUNERACIONES POR LA PRESTACIÓN DE SERVICIOS**

**INFORMACIÓN SOBRE COMISIONES Y REMUNERACIONES**

**COMISIONES PAGADAS DIRECTAMENTE POR EL CLIENTE (ANUALES)**

CONCEPTO	SERIE E10E		SERIE MÁS REPRESENTATIVA (BE1)	
	%	\$	%	\$
	Incumplimiento plazo mínimo de permanencia	0.00%	\$0.00	0.00%
Incumplimiento saldo mínimo de inversión	0.00%	\$0.00	0.00%	\$0.00
Compra de acciones	0.00%	\$0.00	0.00%	\$0.00
Venta de acciones	0.00%	\$0.00	0.00%	\$0.00
Servicio por asesoría	0.00%	\$0.00	0.00%	\$0.00
Servicio de custodia de acciones	0.00%	\$0.00	0.00%	\$0.00
Servicio de administración de acciones	0.00%	\$0.00	0.00%	\$0.00
Otras	0.00%	\$0.00	0.00%	\$0.00
<b>Total</b>	<b>0.00%</b>	<b>\$0.00</b>	<b>0.00%</b>	<b>\$0.00</b>

\* Monto por cada \$1,000 invertidos

**COMISIONES PAGADAS POR EL Fondo de Inversión**

CONCEPTO	SERIE E10E		SERIE MÁS REPRESENTATIVA (BE1)	
	%	\$	%	\$
	Administración de activos	0.10%	\$1.00	0.29%
Administración de activos sobre desempeño	0.00%	\$0.00	0.00%	\$0.00
Distribución de acciones	0.00%	\$0.00	0.00%	\$0.00
Valuación de acciones	0.00%	\$0.00	0.00%	\$0.00
Depósito de acciones del Fondo	0.00%	\$0.00	0.00%	\$0.00
Depósito de valores	0.00%	\$0.00	0.00%	\$0.00
Contabilidad	0.00%	\$0.00	0.00%	\$0.00
Otras	0.00%	\$0.00	0.01%	\$0.06
<b>Total</b>	<b>0.10%</b>	<b>\$1.00</b>	<b>0.30%</b>	<b>\$2.96</b>

\* Monto por cada \$1,000 invertidos

Las comisiones por compra y venta de acciones pueden disminuir el monto total de su inversión. Esto implica que usted recibiría un monto menor después de una operación. Lo anterior, junto con las comisiones pagadas por el Fondo de Inversión, representa una reducción del rendimiento total que recibiría por su participación en el propio Fondo.

Algunos prestadores de servicios pueden establecer acuerdos con el Fondo de Inversión y ofrecerle descuentos por sus servicios. Para conocer de su existencia y el posible beneficio para usted, pregunte con su distribuidor.

El prospecto de información contiene un mayor detalle de los conflictos de intereses a los que pudiera estar sujeto cualquier prestador de servicios del Fondo de Inversión.

**POLÍTICAS DE COMPRA-VENTA DE ACCIONES**

Plazo mínimo de permanencia	No tiene.
Recepción de órdenes	Días hábiles nacionales, de lunes a viernes
Límites de recompra	El 10% de los activos netos el día de la operación.
Diferencial	Se podrán aplicar en un rango de 0%-100% del precio
Límite de tenencia por inversionista	Ningún inversionista, podrá ser propietario directa o indirectamente del 75% (setenta y cinco) o más del capital pagado del Fondo.

Liquidez	Diaria
Horario	9:00 a 12:00
Ejecución de operaciones	Mismo día de solicitud
Liquidación de operaciones	24 horas después de la solicitud

El Fondo de Inversión ante condiciones desordenadas del mercado u operaciones inusuales podrá aplicar al precio de valuación de sus acciones, el diferencial que haya determinado previamente, a favor de quienes permanecen en el Fondo de Inversión.

**PRESTADORES DE SERVICIOS**

Operadora	SAM Asset Management, S.A. de C.V., Sociedad Operadora de Fondos de Inversión
Distribuidor(es)	SAM Asset Management, S.A. de C.V., Sociedad Operadora de Fondos de Inversión Actinver Casa de Bolsa, S.A. de C.V., Grupo Financiero Actinver
Valuadora	Operadora COVAF, S.A. de C.V., Sociedad Operadora Limitada de Fondos de Inversión
Calificadora	N. A.

**ATENCIÓN AL INVERSIONISTA**

Dirección	Paseo de los Tamarindos 90 (Torre Arcos II) Piso 33
Teléfono	55 4122-9115 y 55 4122-9116
Horario	9:00 a 16:00 horas

**PÁGINA ELECTRÓNICO**

Operadora	<a href="http://www.samassetmanagement.com.mx">www.samassetmanagement.com.mx</a>
Distribuidor(es)	<a href="http://www.samassetmanagement.com.mx">www.samassetmanagement.com.mx</a> <a href="https://www.actinver.com/web/actinver/casa-de-bolsa">https://www.actinver.com/web/actinver/casa-de-bolsa</a>

**ADVERTENCIAS**

Las inversiones realizadas en el Fondo de Inversión no se encuentran protegidas ni garantizadas por el Gobierno Federal ni las entidades de la administración pública paraestatal.

La autorización de los prospectos de información al público inversionista no implica certificación sobre la bondad de las acciones que emitan o sobre la solvencia, liquidez, calidad crediticia o desempeño futuro de los Fondos, ni de los Activos Objeto de Inversión que conforman su cartera.

Ningún intermediario financiero, apoderado para celebrar operaciones con el público o cualquier persona, está autorizado para proporcionar información o hacer declaración alguna adicional al contenido del documento con información clave para la inversión, por lo que deberán entenderse como no autorizadas por el Fondo de Inversión.

En caso de requerir mayor detalle relativo al Fondo de Inversión, consulte el prospecto de información, que puede encontrar en la página electrónica de la Operadora y/o las páginas de las demás sociedades o entidades que distribuyan el Fondo de Inversión.

El presente Documento y el prospecto de información son los únicos documentos de venta que reconoce el Fondo de Inversión como válidos.

**DOCUMENTO CON INFORMACIÓN CLAVE PARA LA INVERSIÓN**  
**BNPP 5, S.A. de C.V., Fondo de Inversión de Renta Variable**  
**administrado por SAM Asset Management, S.A. de C.V., Sociedad Operadora de Fondos de Inversión**

CATEGORÍA	TIPO	CLAVE DE PIZARRA	SERIE	CALIFICACIÓN	FECHA DE AUTORIZACIÓN	POSIBLES ADQUIRIENTES	MONTOS LÍMITE DE INVERSIÓN
Discrecional - RVDIS	Renta Variable	SMX-60	M10A	N. A.	31-may-24	Personas morales con gestión de inversiones	MÍNIMO: N.A. MÁXIMO: N.A.

**IMPORTANTE:**

**El valor de un Fondo de Inversión, cualquiera que sea su política de inversión, está sujeta a la fluctuación de los mercados, por lo que el inversionista puede obtener ganancias o pérdidas.**

**OBJETIVO:**

El objetivo de los Fondos Ciclos de Vida es ofrecer un vehículo de inversión destinado al cumplimiento de diversos objetivos a lo largo del tiempo, particularmente ahorro para el retiro. La estrategia del Fondo será por objetivo de rendimiento. El objetivo del Fondo SMX-60 es obtener un rendimiento acorde a su horizonte de inversión y superar la base de referencia. El Fondo SMX-60 es un Fondo rebalanceable que inicia con una estrategia objetivo de 17.5% en renta variable que va haciéndose más conservadora conforme se acerca a su fecha objetivo de inversión en el cuarto trimestre de 2026; cuando se venderán las acciones del inversionista en este Fondo y se comprarán acciones del Fondo SMX-50. Para lograr su objetivo, el Fondo tomará sub y sobreexposición a diferentes clases de activos en directo o a través de mecanismos de inversión colectiva. Se recomienda un plazo mínimo de 3 años para percibir los resultados de la estrategia.

**INFORMACIÓN RELEVANTE:**

Fondo recomendado para inversionistas pequeños, medianos y grandes que busquen inversiones de alto riesgo con un horizonte de largo plazo acorde al cumplimiento de sus objetivos particulares.  
 “Los Fondos de Inversión, no cuentan con asamblea de accionistas, consejo de administración o comisario:  
 • Las funciones de la asamblea de accionistas, así como las actividades del consejo de administración están encomendadas a SAM Asset Management, S.A. de C.V., Sociedad Operadora de Fondos de Inversión.  
 • La vigilancia del Fondo de Inversión está asignada al contralor normativo de dicha sociedad operadora”.

**VALOR EN RIESGO:**

El Valor en Riesgo (VaR) de la cartera de inversión respecto de sus activos netos es de: 0.48% con una probabilidad de 95%. La pérdida que en un escenario pesimista (5 en 100 veces) puede enfrentar el Fondo de Inversión en un lapso de un día, es de 4.8 pesos por cada 1,000 invertidos. (Este dato es sólo una estimación válida en condiciones normales del mercado. Las pérdidas podrían ser mayores, incluso por el monto total de la inversión realizada.)

**DESEMPEÑO HISTÓRICO:**

**Serie: M10A**

**Base de referencia: 11.17% FTSE-PIPFondeo-G + 12% FTSE-PIPG-Fix1A + 12.21% FTSE-PIPG-Fix3A + 9.63% FTSE-PIPG-Fix5A + 4.86% FTSE-PIPG-Fix10A + 0.33% FTSE-PIPG-Fix20A + 23.13% FTSE-PIPG-Real3A + 15.55% FTSE-PIPG-Real5A + 6.97% FTSE-PIPG-Real10A + 0.65% FTSE-PIPG-Real20A + 1.7% MSCI All Country World Index + 1.2% IPC + 0.4% Dow Jones U.S. Real Estate Index + 0.2% S&P GSCI® TOTAL INDEX RETURN; que se rebalanceará en el cuarto trimestre de 2026 y cada 2 años hasta el 2026**

**TABLA DE RENDIMIENTOS EFECTIVOS**

SMX-60 M10A	Último Mes	Últ. 3 meses	Últimos 12 meses	2024	2023	2022
Rend Bruto						
Rend Neto						
Tasa libre de riesgo						
Base de Referencia						

El rendimiento neto es después de comisiones y el que obtuvo el inversionista en el periodo.  
 La tasa libre de riesgo es la tasa de Cetes de 28 días.

**El desempeño del Fondo en el pasado no es indicativo del desempeño que el mismo tendrá en el futuro**

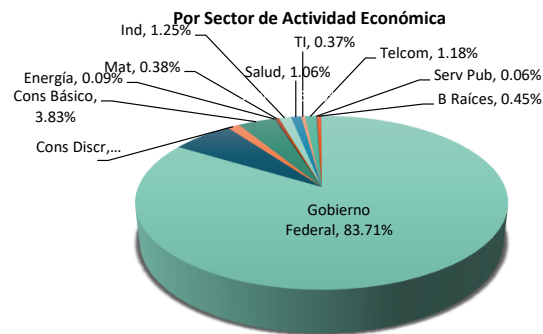
**REGIMEN Y POLÍTICA DE INVERSIÓN:**

- Estrategia de inversión activa.
- Los principales límites sobre los activos del Fondo, en directo y/o a través de mecanismos de inversión colectiva, son los siguientes: entre 45% y 98% en valores de deuda; entre 2% y 55% en valores de renta variable; entre 45% y 98% en valores emitidos o avalados por el Gobierno Federal Mexicano; máximo 25% en banca de desarrollo local; máximo 15% en empresas productivas del Estado; máximo 15% en Estados o Municipios; máximo 30% en corporativos o bancarios; máximo 15% en valores respaldados por activos; máximo 71% en instrumentos denominados en UDIs; máximo 10% en depósitos de dinero; máximo 30% en reportos; máximo 30% en préstamo de valores; mínimo 35% en valores de fácil realización, máximo 1% en FIBRAS; máximo 3% en REITS; máximo 2% en bienes básicos (commodities).
- Política de inversión: aprovechar oportunidades de mercado tomando posiciones que difieran de su portafolio de referencia. A través de análisis fundamental se buscarán aquellas emisiones que tengan mejores perspectivas de rendimiento en función a su propio riesgo. Se operará en el mercado local y/o global.
- Base de referencia: 11.17% FTSE-PIPFondeo-G + 12% FTSE-PIPG-Fix1A + 12.21% FTSE-PIPG-Fix3A + 9.63% FTSE-PIPG-Fix5A + 4.86% FTSE-PIPG-Fix10A + 0.33% FTSE-PIPG-Fix20A + 23.13% FTSE-PIPG-Real3A + 15.55% FTSE-PIPG-Real5A + 6.97% FTSE-PIPG-Real10A + 0.65% FTSE-PIPG-Real20A + 1.7% MSCI All Country World Index + 1.2% IPC + 0.4% Dow Jones U.S. Real Estate Index + 0.2% S&P GSCI® TOTAL INDEX RETURN; que se rebalanceará en el cuarto trimestre de 2026 y cada 2 años hasta el 2026.
- El Fondo de Inversión podrá invertir hasta el 100% en Fondos de Inversión administrados por la Operadora. Se podrá invertir en instrumentos emitidos por empresas del Grupo Empresarial de la Operadora.
- El Fondo de Inversión podrá realizar operaciones de préstamo de valores y no invertirá en instrumentos financieros derivados.
- El Fondo de Inversión no invertirá en Valores Estructurados. Se podrá invertir en valores respaldados por activos o certificados bursátiles fiduciarios; siempre que sus flujos esperados sean más que suficientes para recuperar el monto invertido.

**COMPOSICIÓN DE LA CARTERA DE INVERSIÓN:**

PRINCIPALES INVERSIONES AL MES DE DICIEMBRE DE 2024						
No.	CLAVE DE PIZARRA	EMISORA	NOMBRE	TIPO	MONTO (MILES)	% TOTAL
1	S_UDIBONO_281130	SHCP	DEUDA GUBER	DEUDA	111,070.38	21.78
2	S_UDIBONO_261203	SHCP	DEUDA GUBER	DEUDA	85,764.81	16.82
3	M_BONOS_290301	SHCP	DEUDA GUBER	DEUDA	74,442.86	14.60
4	LF_BONDESF_291004	SHCP	DEUDA GUBER	REPORTO	50,184.95	9.84
5	M_BONOS_270304	SHCP	DEUDA GUBER	DEUDA	26,565.60	5.21
6	M_BONOS_270603	SHCP	DEUDA GUBER	DEUDA	25,819.35	5.06
7	S_UDIBONO_311127	SHCP	DEUDA GUBER	DEUDA	15,411.33	3.02
8	S_UDIBONO_340824	SHCP	DEUDA GUBER	DEUDA	15,033.38	2.95
9	S_UDIBONO_251204	SHCP	DEUDA GUBER	DEUDA	9,871.94	1.94
10	M_BONOS_260903	SHCP	DEUDA GUBER	DEUDA	9,414.06	1.85
<b>TOTAL CARTERA</b>					<b>509,887.97</b>	<b>100</b>

\* La cartera no tiene ninguna estrategia de inversión temporal.



**COMISIONES Y REMUNERACIONES POR LA PRESTACIÓN DE SERVICIOS**

**INFORMACIÓN SOBRE COMISIONES Y REMUNERACIONES**

**COMISIONES PAGADAS DIRECTAMENTE POR EL CLIENTE (ANUALES)**

CONCEPTO	SERIE M10A		SERIE MÁS REPRESENTATIVA (BE1)	
	%	\$	%	\$
	Incumplimiento plazo mínimo de permanencia	0.00%	\$0.00	0.00%
Incumplimiento saldo mínimo de inversión	0.00%	\$0.00	0.00%	0.00%
Compra de acciones	0.00%	\$0.00	0.00%	0.00%
Venta de acciones	0.00%	\$0.00	0.00%	0.00%
Servicio por asesoría	0.00%	\$0.00	0.00%	0.00%
Servicio de custodia de acciones	0.00%	\$0.00	0.00%	0.00%
Servicio de administración de acciones	0.00%	\$0.00	0.00%	0.00%
Otras	0.00%	\$0.00	0.00%	0.00%
<b>Total</b>	<b>0.00%</b>	<b>\$0.00</b>	<b>0.00%</b>	<b>0.00%</b>

\* Monto por cada \$1,000 invertidos

**COMISIONES PAGADAS POR EL Fondo de Inversión**

CONCEPTO	SERIE M10A		SERIE MÁS REPRESENTATIVA (BE1)	
	%	\$	%	\$
	Administración de activos	0.00%	\$0.00	0.29%
Administración de activos sobre desempeño	0.00%	\$0.00	0.00%	\$0.00
Distribución de acciones	0.00%	\$0.00	0.00%	\$0.00
Valuación de acciones	0.00%	\$0.00	0.00%	\$0.00
Depósito de acciones del Fondo	0.00%	\$0.00	0.00%	\$0.00
Depósito de valores	0.00%	\$0.00	0.00%	\$0.00
Contabilidad	0.00%	\$0.00	0.00%	\$0.00
Otras	0.00%	\$0.00	0.01%	\$0.06
<b>Total</b>	<b>0.00%</b>	<b>\$0.00</b>	<b>0.30%</b>	<b>\$2.96</b>

\* Monto por cada \$1,000 invertidos

Las comisiones por compra y venta de acciones pueden disminuir el monto total de su inversión. Esto implica que usted recibiría un monto menor después de una operación. Lo anterior, junto con las comisiones pagadas por el Fondo de Inversión, representa una reducción del rendimiento total que recibiría por su participación en el propio Fondo.

Algunos prestadores de servicios pueden establecer acuerdos con el Fondo de Inversión y ofrecerle descuentos por sus servicios. Para conocer de su existencia y el posible beneficio para usted, pregunte con su distribuidor.

El prospecto de información contiene un mayor detalle de los conflictos de intereses a los que pudiera estar sujeto cualquier prestador de servicios del Fondo de Inversión.

**POLÍTICAS DE COMPRA-VENTA DE ACCIONES**

Plazo mínimo de permanencia	No tiene.	Liquidez	Diaria
Recepción de órdenes	Días hábiles nacionales, de lunes a viernes	Horario	9:00 a 12:00
Límites de recompra	El 10% de los activos netos el día de la operación.	Ejecución de operaciones	Mismo día de solicitud
Diferencial	Se podrán aplicar en un rango de 0%-100% del precio	Liquidación de operaciones	24 horas después de la solicitud
Límite de tenencia por inversionista	Ningún inversionista, podrá ser propietario directa o indirectamente del 75% (setenta y cinco) o más del capital pagado del Fondo.		

El Fondo de Inversión ante condiciones desordenadas del mercado u operaciones inusuales podrá aplicar al precio de valuación de sus acciones, el diferencial que haya determinado previamente, a favor de quienes permanecen en el Fondo de Inversión.

**PRESTADORES DE SERVICIOS**

Operadora	SAM Asset Management, S.A. de C.V., Sociedad Operadora de Fondos de Inversión
Distribuidor(es)	SAM Asset Management, S.A. de C.V., Sociedad Operadora de Fondos de Inversión Actinver Casa de Bolsa, S.A. de C.V., Grupo Financiero Actinver
Valuadora	Operadora COVAF, S.A. de C.V., Sociedad Operadora Limitada de Fondos de Inversión
Calificadora	N. A.

**ATENCIÓN AL INVERSIONISTA**

Dirección	Paseo de los Tamarindos 90 (Torre Arcos II) Piso 33
Teléfono	55 4122-9115 y 55 4122-9116
Horario	9:00 a 16:00 horas

**PÁGINA ELECTRÓNICO**

Operadora	<a href="http://www.samassetmanagement.com.mx">www.samassetmanagement.com.mx</a>
Distribuidor(es)	<a href="http://www.samassetmanagement.com.mx">www.samassetmanagement.com.mx</a> <a href="https://www.actinver.com/web/actinver/casa-de-bolsa">https://www.actinver.com/web/actinver/casa-de-bolsa</a>

**ADVERTENCIAS**

Las inversiones realizadas en el Fondo de Inversión no se encuentran protegidas ni garantizadas por el Gobierno Federal ni las entidades de la administración pública paraestatal.

La autorización de los prospectos de información al público inversionista no implica certificación sobre la bondad de las acciones que emitan o sobre la solvencia, liquidez, calidad crediticia o desempeño futuro de los Fondos, ni de los Activos Objeto de Inversión que conforman su cartera.

Ningún intermediario financiero, apoderado para celebrar operaciones con el público o cualquier persona, está autorizado para proporcionar información o hacer declaración alguna adicional al contenido del documento con información clave para la inversión, por lo que deberán entenderse como no autorizadas por el Fondo de Inversión.

En caso de requerir mayor detalle relativo al Fondo de Inversión, consulte el prospecto de información, que puede encontrar en la página electrónica de la Operadora y/o las páginas de las demás sociedades o entidades que distribuyan el Fondo de Inversión.

El presente Documento y el prospecto de información son los únicos documentos de venta que reconoce el Fondo de Inversión como válidos.



**DOCUMENTO CON INFORMACIÓN CLAVE PARA LA INVERSIÓN**  
**BNPP 5, S.A. de C.V., Fondo de Inversión de Renta Variable**  
**administrado por SAM Asset Management, S.A. de C.V., Sociedad Operadora de Fondos de Inversión**

CATEGORÍA	TIPO	CLAVE DE PIZARRA	SERIE	CALIFICACIÓN	FECHA DE AUTORIZACIÓN	POSIBLES ADQUIRIENTES	MONTOS LÍMITE DE INVERSIÓN
Discrecional - RVDIS	Renta Variable	SMX-60	M10	N. A.	31-may-24	Personas morales	MÍNIMO: N.A. MÁXIMO: N.A.

**IMPORTANTE:**

**El valor de un Fondo de Inversión, cualquiera que sea su política de inversión, está sujeta a la fluctuación de los mercados, por lo que el inversionista puede obtener ganancias o pérdidas.**

**OBJETIVO:**

El objetivo de los Fondos Ciclos de Vida es ofrecer un vehículo de inversión destinado al cumplimiento de diversos objetivos a lo largo del tiempo, particularmente ahorro para el retiro. La estrategia del Fondo será por objetivo de rendimiento. El objetivo del Fondo SMX-60 es obtener un rendimiento acorde a su horizonte de inversión y superar la base de referencia. El Fondo SMX-60 es un Fondo rebalanceable que inicia con una estrategia objetivo de 17.5% en renta variable que va haciéndose más conservadora conforme se acerca a su fecha objetivo de inversión en el cuarto trimestre de 2026; cuando se venderán las acciones del inversionista en este Fondo y se comprarán acciones del Fondo SMX-50. Para lograr su objetivo, el Fondo tomará sub y sobreexposición a diferentes clases de activos en directo o a través de mecanismos de inversión colectiva. Se recomienda un plazo mínimo de 3 años para percibir los resultados de la estrategia.

**INFORMACIÓN RELEVANTE:**

Fondo recomendado para inversionistas pequeños, medianos y grandes que busquen inversiones de alto riesgo con un horizonte de largo plazo acorde al cumplimiento de sus objetivos particulares.  
 “Los Fondos de Inversión, no cuentan con asamblea de accionistas, consejo de administración o comisario:  
 • Las funciones de la asamblea de accionistas, así como las actividades del consejo de administración están encomendadas a SAM Asset Management, S.A. de C.V., Sociedad Operadora de Fondos de Inversión.  
 • La vigilancia del Fondo de Inversión está asignada al contralor normativo de dicha sociedad operadora”.

**VALOR EN RIESGO:**

El Valor en Riesgo (VaR) de la cartera de inversión respecto de sus activos netos es de: 0.48% con una probabilidad de 95%. La pérdida que en un escenario pesimista (5 en 100 veces) puede enfrentar el Fondo de Inversión en un lapso de un día, es de 4.8 pesos por cada 1,000 invertidos. (Este dato es sólo una estimación válida en condiciones normales del mercado. Las pérdidas podrían ser mayores, incluso por el monto total de la inversión realizada.)

**DESEMPEÑO HISTÓRICO:**

**Serie: M10**

**Base de referencia: 11.17% FTSE-PIPFondeo-G + 12% FTSE-PIPG-Fix1A + 12.21% FTSE-PIPG-Fix3A + 9.63% FTSE-PIPG-Fix5A + 4.86% FTSE-PIPG-Fix10A + 0.33% FTSE-PIPG-Fix20A + 23.13% FTSE-PIPG-Real3A + 15.55% FTSE-PIPG-Real5A + 6.97% FTSE-PIPG-Real10A + 0.65% FTSE-PIPG-Real20A + 1.7% MSCI All Country World Index + 1.2% IPC + 0.4% Dow Jones U.S. Real Estate Index + 0.2% S&P GSCI® TOTAL INDEX RETURN; que se rebalanceará en el cuarto trimestre de 2026 y cada 2 años hasta el 2026.**

TABLA DE RENDIMIENTOS EFECTIVOS						
SMX-60 M10	Último Mes	Últ. 3 meses	Últimos 12 meses	2024	2023	2022
Rend Bruto						
Rend Neto						
Tasa libre de riesgo						
Base de Referencia						

El rendimiento neto es después de comisiones y el que obtuvo el inversionista en el periodo.  
 La tasa libre de riesgo es la tasa de Cetes de 28 días.  
**El desempeño del Fondo en el pasado no es indicativo del desempeño que el mismo tendrá en el futuro**

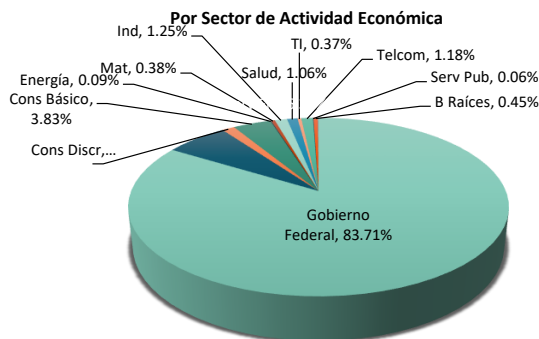
**REGIMEN Y POLÍTICA DE INVERSIÓN:**

- a) Estrategia de inversión activa.
- b) Los principales límites sobre los activos del Fondo, en directo y/o a través de mecanismos de inversión colectiva, son los siguientes: entre 45% y 98% en valores de deuda; entre 2% y 55% en valores de renta variable; entre 45% y 98% en valores emitidos o avalados por el Gobierno Federal Mexicano; máximo 25% en banca de desarrollo local; máximo 15% en empresas productivas del Estado; máximo 15% en Estados o Municipios; máximo 30% en corporativos o bancarios; máximo 15% en valores respaldados por activos; máximo 71% en instrumentos denominados en UDIs; máximo 10% en depósitos de dinero; máximo 30% en reportos; máximo 30% en préstamo de valores; mínimo 35% en valores de fácil realización, máximo 1% en FIBRAS; máximo 3% en REITS; máximo 2% en bienes básicos (commodities).
- c) Política de inversión: aprovechar oportunidades de mercado tomando posiciones que difieran de su portafolio de referencia. A través de análisis fundamental se buscarán aquellas emisiones que tengan mejores perspectivas de rendimiento en función a su propio riesgo. Se operará en el mercado local y/o global.
- d) Base de referencia: 11.17% FTSE-PIPFondeo-G + 12% FTSE-PIPG-Fix1A + 12.21% FTSE-PIPG-Fix3A + 9.63% FTSE-PIPG-Fix5A + 4.86% FTSE-PIPG-Fix10A + 0.33% FTSE-PIPG-Fix20A + 23.13% FTSE-PIPG-Real3A + 15.55% FTSE-PIPG-Real5A + 6.97% FTSE-PIPG-Real10A + 0.65% FTSE-PIPG-Real20A + 1.7% MSCI All Country World Index + 1.2% IPC + 0.4% Dow Jones U.S. Real Estate Index + 0.2% S&P GSCI® TOTAL INDEX RETURN; que se rebalanceará en el cuarto trimestre de 2026 y cada 2 años hasta el 2026.
- e) El Fondo de Inversión podrá invertir hasta el 100% en Fondos de Inversión administrados por la Operadora. Se podrá invertir en instrumentos emitidos por empresas del Grupo Empresarial de la Operadora.
- f) El Fondo de Inversión podrá realizar operaciones de préstamo de valores y no invertirá en instrumentos financieros derivados.
- g) El Fondo de Inversión no invertirá en Valores Estructurados. Se podrá invertir en valores respaldados por activos o certificados bursátiles fiduciarios; siempre que sus flujos esperados sean más que suficientes para recuperar el monto invertido.

**COMPOSICIÓN DE LA CARTERA DE INVERSIÓN:**

PRINCIPALES INVERSIONES AL MES DE DICIEMBRE DE 2024						
No.	CLAVE DE PIZARRA	EMISORA	NOMBRE	TIPO	MONTO (MILES)	% TOTAL
1	S_UDIBONO_281130	SHCP	DEUDA GUBER	DEUDA	111,070.38	21.78
2	S_UDIBONO_261203	SHCP	DEUDA GUBER	DEUDA	85,764.81	16.82
3	M_BONOS_290301	SHCP	DEUDA GUBER	DEUDA	74,442.86	14.60
4	LF_BONDES_291004	SHCP	DEUDA GUBER	REPORTO	50,184.95	9.84
5	M_BONOS_270304	SHCP	DEUDA GUBER	DEUDA	26,565.60	5.21
6	M_BONOS_270603	SHCP	DEUDA GUBER	DEUDA	25,819.35	5.06
7	S_UDIBONO_311127	SHCP	DEUDA GUBER	DEUDA	15,411.33	3.02
8	S_UDIBONO_340824	SHCP	DEUDA GUBER	DEUDA	15,033.38	2.95
9	S_UDIBONO_251204	SHCP	DEUDA GUBER	DEUDA	9,871.94	1.94
10	M_BONOS_260903	SHCP	DEUDA GUBER	DEUDA	9,414.06	1.85
<b>TOTAL CARTERA</b>					<b>509,887.97</b>	<b>100</b>

\* La cartera no tiene ninguna estrategia de inversión temporal.



**COMISIONES Y REMUNERACIONES POR LA PRESTACIÓN DE SERVICIOS**

**INFORMACIÓN SOBRE COMISIONES Y REMUNERACIONES**

**COMISIONES PAGADAS DIRECTAMENTE POR EL CLIENTE (ANUALES)**

CONCEPTO	SERIE M10		SERIE MAS REPRESENTATIVA (BE1)	
	%	\$	%	\$
	Incumplimiento plazo mínimo de permanencia	0.00%	\$0.00	0.00%
Incumplimiento saldo mínimo de inversión	0.00%	\$0.00	0.00%	\$0.00
Compra de acciones	0.00%	\$0.00	0.00%	\$0.00
Venta de acciones	0.00%	\$0.00	0.00%	\$0.00
Servicio por asesoría	0.00%	\$0.00	0.00%	\$0.00
Servicio de custodia de acciones	0.00%	\$0.00	0.00%	\$0.00
Servicio de administración de acciones	0.00%	\$0.00	0.00%	\$0.00
Otras	0.00%	\$0.00	0.00%	\$0.00
<b>Total</b>	<b>0.00%</b>	<b>\$0.00</b>	<b>0.00%</b>	<b>\$0.00</b>

\* Monto por cada \$1,000 invertidos

**COMISIONES PAGADAS POR EL Fondo de Inversión**

CONCEPTO	SERIE M10		SERIE MÁS REPRESENTATIVA (BE1)	
	%	\$	%	\$
	Administración de activos	0.35%	\$3.50	0.29%
Administración de activos sobre desempeño	0.00%	\$0.00	0.00%	\$0.00
Distribución de acciones	0.00%	\$0.00	0.00%	\$0.00
Valuación de acciones	0.00%	\$0.00	0.00%	\$0.00
Depósito de acciones del Fondo	0.00%	\$0.00	0.00%	\$0.00
Depósito de valores	0.00%	\$0.00	0.00%	\$0.00
Contabilidad	0.00%	\$0.00	0.00%	\$0.00
Otras	0.00%	\$0.00	0.01%	\$0.06
<b>Total</b>	<b>0.35%</b>	<b>\$3.50</b>	<b>0.30%</b>	<b>\$2.96</b>

\* Monto por cada \$1,000 invertidos

Las comisiones por compra y venta de acciones pueden disminuir el monto total de su inversión. Esto implica que usted recibiría un monto menor después de una operación. Lo anterior, junto con las comisiones pagadas por el Fondo de Inversión, representa una reducción del rendimiento total que recibiría por su participación en el propio Fondo.

Algunos prestadores de servicios pueden establecer acuerdos con el Fondo de Inversión y ofrecerle descuentos por sus servicios. Para conocer de su existencia y el posible beneficio para usted, pregunte con su distribuidor.

El prospecto de información contiene un mayor detalle de los conflictos de intereses a los que pudiera estar sujeto cualquier prestador de servicios del Fondo de Inversión.

**POLÍTICAS DE COMPRA-VENTA DE ACCIONES**

Plazo mínimo de permanencia	No tiene.
Recepción de órdenes	Días hábiles nacionales, de lunes a viernes
Límites de recompra	El 10% de los activos netos el día de la operación.
Diferencial	Se podrán aplicar en un rango de 0%-100% del precio
Límite de tenencia por inversionista	Ningún inversionista, podrá ser propietario directa o indirectamente del 75% (setenta y cinco) o más del capital pagado del Fondo.

Liquidez	Diaria
Horario	9:00 a 12:00
Ejecución de operaciones	Mismo día de solicitud
Liquidación de operaciones	24 horas después de la solicitud

El Fondo de Inversión ante condiciones desordenadas del mercado u operaciones inusuales podrá aplicar al precio de valuación de sus acciones, el diferencial que haya determinado previamente, a favor de quienes permanecen en el Fondo de Inversión.

**PRESTADORES DE SERVICIOS**

Operadora	SAM Asset Management, S.A. de C.V., Sociedad Operadora de Fondos de Inversión
Distribuidor(es)	SAM Asset Management, S.A. de C.V., Sociedad Operadora de Fondos de Inversión Actinver Casa de Bolsa, S.A. de C.V., Grupo Financiero Actinver
Valuadora	Operadora COVAF, S.A. de C.V., Sociedad Operadora Limitada de Fondos de Inversión
Calificadora	N. A.

**ATENCIÓN AL INVERSIONISTA**

Dirección	Paseo de los Tamarindos 90 (Torre Arcos II) Piso 33
Teléfono	55 4122-9115 y 55 4122-9116
Horario	9:00 a 16:00 horas

**PÁGINA ELECTRÓNICO**

Operadora	<a href="http://www.samassetmanagement.com.mx">www.samassetmanagement.com.mx</a>
Distribuidor(es)	<a href="http://www.samassetmanagement.com.mx">www.samassetmanagement.com.mx</a> <a href="https://www.actinver.com/web/actinver/casa-de-bolsa">https://www.actinver.com/web/actinver/casa-de-bolsa</a>

**ADVERTENCIAS**

Las inversiones realizadas en el Fondo de Inversión no se encuentran protegidas ni garantizadas por el Gobierno Federal ni las entidades de la administración pública paraestatal.

La autorización de los prospectos de información al público inversionista no implica certificación sobre la bondad de las acciones que emitan o sobre la solvencia, liquidez, calidad crediticia o desempeño futuro de los Fondos, ni de los Activos Objeto de Inversión que conforman su cartera. Ningún intermediario financiero, apoderado para celebrar operaciones con el público o cualquier persona, está autorizado para proporcionar información o hacer declaración alguna adicional al contenido del documento con información clave para la inversión, por lo que deberán entenderse como no autorizadas por el Fondo de Inversión.

En caso de requerir mayor detalle relativo al Fondo de Inversión, consulte el prospecto de información, que puede encontrar en la página electrónica de la Operadora y/o las páginas de las demás sociedades o entidades que distribuyan el Fondo de Inversión.

El presente Documento y el prospecto de información son los únicos documentos de venta que reconoce el Fondo de Inversión como válidos.

**DOCUMENTO CON INFORMACIÓN CLAVE PARA LA INVERSIÓN**  
**BNPP 5, S.A. de C.V., Fondo de Inversión de Renta Variable**  
**administrado por SAM Asset Management, S.A. de C.V., Sociedad Operadora de Fondos de Inversión**

CATEGORÍA	TIPO	CLAVE DE PIZARRA	SERIE	CALIFICACIÓN	FECHA DE AUTORIZACIÓN	POSIBLES ADQUIRIENTES	MONTOS LÍMITE DE INVERSIÓN
Discrecional - RVDIS	Renta Variable	SMX-60	M20	N. A.	31-may-24	Personas morales	MÍNIMO: N.A. MÁXIMO: N.A.

**IMPORTANTE:**

**El valor de un Fondo de Inversión, cualquiera que sea su política de inversión, está sujeta a la fluctuación de los mercados, por lo que el inversionista puede obtener ganancias o pérdidas.**

**OBJETIVO:**

El objetivo de los Fondos Ciclos de Vida es ofrecer un vehículo de inversión destinado al cumplimiento de diversos objetivos a lo largo del tiempo, particularmente ahorro para el retiro. La estrategia del Fondo será por objetivo de rendimiento. El objetivo del Fondo SMX-60 es obtener un rendimiento acorde a su horizonte de inversión y superar la base de referencia. El Fondo SMX-60 es un Fondo rebalanceable que inicia con una estrategia objetivo de 17.5% en renta variable que va haciéndose más conservadora conforme se acerca a su fecha objetivo de inversión en el cuarto trimestre de 2026; cuando se venderán las acciones del inversionista en este Fondo y se comprarán acciones del Fondo SMX-50. Para lograr su objetivo, el Fondo tomará sub y sobreexposición a diferentes clases de activos en directo o a través de mecanismos de inversión colectiva. Se recomienda un plazo mínimo de 3 años para percibir los resultados de la estrategia.

**INFORMACIÓN RELEVANTE:**

Fondo recomendado para inversionistas pequeños, medianos y grandes que busquen inversiones de alto riesgo con un horizonte de largo plazo acorde al cumplimiento de sus objetivos particulares.  
 “Los Fondos de Inversión, no cuentan con asamblea de accionistas, consejo de administración o comisario:  
 • Las funciones de la asamblea de accionistas, así como las actividades del consejo de administración están encomendadas a SAM Asset Management, S.A. de C.V., Sociedad Operadora de Fondos de Inversión.  
 • La vigilancia del Fondo de Inversión está asignada al contralor normativo de dicha sociedad operadora”.

**VALOR EN RIESGO:**

El Valor en Riesgo (VaR) de la cartera de inversión respecto de sus activos netos es de: 0.48% con una probabilidad de 95%. La pérdida que en un escenario pesimista (5 en 100 veces) puede enfrentar el Fondo de Inversión en un lapso de un día, es de 4.8 pesos por cada 1,000 invertidos. (Este dato es sólo una estimación válida en condiciones normales del mercado. Las pérdidas podrían ser mayores, incluso por el monto total de la inversión realizada.)

**DESEMPEÑO HISTÓRICO:**

**Serie: M20**

**Base de referencia: 11.17% FTSE-PIPFondeo-G + 12% FTSE-PIPG-Fix1A + 12.21% FTSE-PIPG-Fix3A + 9.63% FTSE-PIPG-Fix5A + 4.86% FTSE-PIPG-Fix10A + 0.33% FTSE-PIPG-Fix20A + 23.13% FTSE-PIPG-Real3A + 15.55% FTSE-PIPG-Real5A + 6.97% FTSE-PIPG-Real10A + 0.65% FTSE-PIPG-Real20A + 1.7% MSCI All Country World Index + 1.2% IPC + 0.4% Dow Jones U.S. Real Estate Index + 0.2% S&P GSCI® TOTAL INDEX RETURN; que se rebalanceará en el cuarto trimestre de 2026 y cada 2 años hasta el 2026.**

TABLA DE RENDIMIENTOS EFECTIVOS						
SMX-60 M20	Último Mes	Últ. 3 meses	Últimos 12 meses	2024	2023	2022
Rend Bruto						
Rend Neto						
Tasa libre de riesgo						
Base de Referencia						

El rendimiento neto es después de comisiones y el que obtuvo el inversionista en el periodo.  
 La tasa libre de riesgo es la tasa de Cetes de 28 días.  
**El desempeño del Fondo en el pasado no es indicativo del desempeño que el mismo tendrá en el futuro**

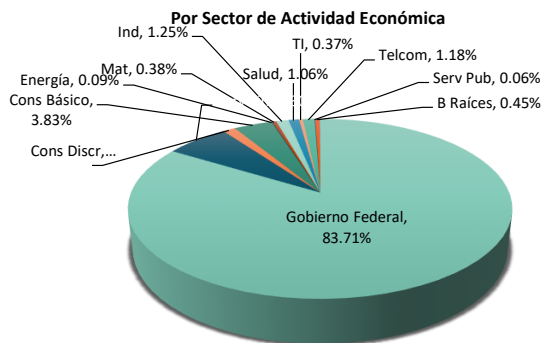
**REGIMEN Y POLÍTICA DE INVERSIÓN:**

- a) Estrategia de inversión activa.
- b) Los principales límites sobre los activos del Fondo, en directo y/o a través de mecanismos de inversión colectiva, son los siguientes: entre 45% y 98% en valores de deuda; entre 2% y 55% en valores de renta variable; entre 45% y 98% en valores emitidos o avalados por el Gobierno Federal Mexicano; máximo 25% en banca de desarrollo local; máximo 15% en empresas productivas del Estado; máximo 15% en Estados o Municipios; máximo 30% en corporativos o bancarios; máximo 15% en valores respaldados por activos; máximo 71% en instrumentos denominados en UDIs; máximo 10% en depósitos de dinero; máximo 30% en reportos; máximo 30% en préstamo de valores; mínimo 35% en valores de fácil realización, máximo 1% en FIBRAS; máximo 3% en REITS; máximo 2% en bienes básicos (commodities).
- c) Política de inversión: aprovechar oportunidades de mercado tomando posiciones que difieran de su portafolio de referencia. A través de análisis fundamental se buscarán aquellas emisiones que tengan mejores perspectivas de rendimiento en función a su propio riesgo. Se operará en el mercado local y/o global.
- d) Base de referencia: 11.17% FTSE-PIPFondeo-G + 12% FTSE-PIPG-Fix1A + 12.21% FTSE-PIPG-Fix3A + 9.63% FTSE-PIPG-Fix5A + 4.86% FTSE-PIPG-Fix10A + 0.33% FTSE-PIPG-Fix20A + 23.13% FTSE-PIPG-Real3A + 15.55% FTSE-PIPG-Real5A + 6.97% FTSE-PIPG-Real10A + 0.65% FTSE-PIPG-Real20A + 1.7% MSCI All Country World Index + 1.2% IPC + 0.4% Dow Jones U.S. Real Estate Index + 0.2% S&P GSCI® TOTAL INDEX RETURN; que se rebalanceará en el cuarto trimestre de 2026 y cada 2 años hasta el 2026.
- e) El Fondo de Inversión podrá invertir hasta el 100% en Fondos de Inversión administrados por la Operadora. Se podrá invertir en instrumentos emitidos por empresas del Grupo Empresarial de la Operadora.
- f) El Fondo de Inversión podrá realizar operaciones de préstamo de valores y no invertirá en instrumentos financieros derivados.
- g) El Fondo de Inversión no invertirá en Valores Estructurados. Se podrá invertir en valores respaldados por activos o certificados bursátiles fiduciarios; siempre que sus flujos esperados sean más que suficientes para recuperar el monto invertido.

**COMPOSICIÓN DE LA CARTERA DE INVERSIÓN:**

PRINCIPALES INVERSIONES AL MES DE DICIEMBRE DE 2024						
No.	CLAVE DE PIZARRA	EMISORA	NOMBRE	TIPO	MONTO (MILES)	% TOTAL
1	S_UDIBONO_281130	SHCP	DEUDA GUBER	DEUDA	111,070.38	21.78
2	S_UDIBONO_261203	SHCP	DEUDA GUBER	DEUDA	85,764.81	16.82
3	M_BONOS_290301	SHCP	DEUDA GUBER	DEUDA	74,442.86	14.60
4	LF_BONDESF_291004	SHCP	DEUDA GUBER	REPORTO	50,184.95	9.84
5	M_BONOS_270304	SHCP	DEUDA GUBER	DEUDA	26,565.60	5.21
6	M_BONOS_270603	SHCP	DEUDA GUBER	DEUDA	25,819.35	5.06
7	S_UDIBONO_311127	SHCP	DEUDA GUBER	DEUDA	15,411.33	3.02
8	S_UDIBONO_340824	SHCP	DEUDA GUBER	DEUDA	15,033.38	2.95
9	S_UDIBONO_251204	SHCP	DEUDA GUBER	DEUDA	9,871.94	1.94
10	M_BONOS_260903	SHCP	DEUDA GUBER	DEUDA	9,414.06	1.85
<b>TOTAL CARTERA</b>					<b>509,887.97</b>	<b>100</b>

\* La cartera no tiene ninguna estrategia de inversión temporal.



**COMISIONES Y REMUNERACIONES POR LA PRESTACIÓN DE SERVICIOS**

**INFORMACIÓN SOBRE COMISIONES Y REMUNERACIONES**

**COMISIONES PAGADAS DIRECTAMENTE POR EL CLIENTE (ANUALES)**

CONCEPTO	SERIE M20		SERIE MAS REPRESENTATIVA (BE1)	
	%	\$	%	\$
	Incumplimiento plazo mínimo de permanencia	0.00%	\$0.00	0.00%
Incumplimiento saldo mínimo de inversión	0.00%	\$0.00	0.00%	\$0.00
Compra de acciones	0.00%	\$0.00	0.00%	\$0.00
Venta de acciones	0.00%	\$0.00	0.00%	\$0.00
Servicio por asesoría	0.00%	\$0.00	0.00%	\$0.00
Servicio de custodia de acciones	0.00%	\$0.00	0.00%	\$0.00
Servicio de administración de acciones	0.00%	\$0.00	0.00%	\$0.00
Otras	0.00%	\$0.00	0.00%	\$0.00
<b>Total</b>	<b>0.00%</b>	<b>\$0.00</b>	<b>0.00%</b>	<b>\$0.00</b>

\* Monto por cada \$1,000 invertidos

**COMISIONES PAGADAS POR EL Fondo de Inversión**

CONCEPTO	SERIE M20		SERIE MAS REPRESENTATIVA (BE1)	
	%	\$	%	\$
	Administración de activos	0.95%	\$9.50	0.29%
Administración de activos sobre desempeño	0.00%	\$0.00	0.00%	\$0.00
Distribución de acciones	0.00%	\$0.00	0.00%	\$0.00
Valuación de acciones	0.00%	\$0.00	0.00%	\$0.00
Depósito de acciones del Fondo	0.00%	\$0.00	0.00%	\$0.00
Depósito de valores	0.00%	\$0.00	0.00%	\$0.00
Contabilidad	0.00%	\$0.00	0.00%	\$0.00
Otras	0.00%	\$0.00	0.01%	\$0.06
<b>Total</b>	<b>0.95%</b>	<b>\$9.50</b>	<b>0.30%</b>	<b>\$2.96</b>

\* Monto por cada \$1,000 invertidos

Las comisiones por compra y venta de acciones pueden disminuir el monto total de su inversión. Esto implica que usted recibiría un monto menor después de una operación. Lo anterior, junto con las comisiones pagadas por el Fondo de Inversión, representa una reducción del rendimiento total que recibiría por su participación en el propio Fondo.

Algunos prestadores de servicios pueden establecer acuerdos con el Fondo de Inversión y ofrecerle descuentos por sus servicios. Para conocer de su existencia y el posible beneficio para usted, pregunte con su distribuidor.

El prospecto de información contiene un mayor detalle de los conflictos de intereses a los que pudiera estar sujeto cualquier prestador de servicios del Fondo de Inversión.

**POLÍTICAS DE COMPRA-VENTA DE ACCIONES**

Plazo mínimo de permanencia	No tiene.
Recepción de órdenes	Días hábiles nacionales, de lunes a viernes
Límites de recompra	El 10% de los activos netos el día de la operación.
Diferencial	Se podrán aplicar en un rango de 0%-100% del precio
Límite de tenencia por inversionista	Ningún inversionista, podrá ser propietario directa o indirectamente del 75% (setenta y cinco) o más del capital pagado del Fondo.

Liquidez	Diaria
Horario	9:00 a 12:00
Ejecución de operaciones	Mismo día de solicitud
Liquidación de operaciones	24 horas después de la solicitud

El Fondo de Inversión ante condiciones desordenadas del mercado u operaciones inusuales podrá aplicar al precio de valuación de sus acciones, el diferencial que haya determinado previamente, a favor de quienes permanecen en el Fondo de Inversión.

**PRESTADORES DE SERVICIOS**

Operadora	SAM Asset Management, S.A. de C.V., Sociedad Operadora de Fondos de Inversión
Distribuidor(es)	SAM Asset Management, S.A. de C.V., Sociedad Operadora de Fondos de Inversión Actinver Casa de Bolsa, S.A. de C.V., Grupo Financiero Actinver
Valuadora	Operadora COVAF, S.A. de C.V., Sociedad Operadora Limitada de Fondos de Inversión
Calificadora	N. A.

**ATENCIÓN AL INVERSIONISTA**

Dirección	Paseo de los Tamarindos 90 (Torre Arcos II) Piso 33
Teléfono	55 4122-9115 y 55 4122-9116
Horario	9:00 a 16:00 horas

**PÁGINA ELECTRÓNICO**

Operadora	<a href="http://www.samassetmanagement.com.mx">www.samassetmanagement.com.mx</a>
Distribuidor(es)	<a href="http://www.samassetmanagement.com.mx">www.samassetmanagement.com.mx</a> <a href="https://www.actinver.com/web/actinver/casa-de-bolsa">https://www.actinver.com/web/actinver/casa-de-bolsa</a>

**ADVERTENCIAS**

Las inversiones realizadas en el Fondo de Inversión no se encuentran protegidas ni garantizadas por el Gobierno Federal ni las entidades de la administración pública paraestatal.

La autorización de los prospectos de información al público inversionista no implica certificación sobre la bondad de las acciones que emitan o sobre la solvencia, liquidez, calidad crediticia o desempeño futuro de los Fondos, ni de los Activos Objeto de Inversión que conforman su cartera. Ningún intermediario financiero, apoderado para celebrar operaciones con el público o cualquier persona, está autorizado para proporcionar información o hacer declaración alguna adicional al contenido del documento con información clave para la inversión, por lo que deberán entenderse como no autorizadas por el Fondo de Inversión.

En caso de requerir mayor detalle relativo al Fondo de Inversión, consulte el prospecto de información, que puede encontrar en la página electrónica de la Operadora y/o las páginas de las demás sociedades o entidades que distribuyan el Fondo de Inversión.

El presente Documento y el prospecto de información son los únicos documentos de venta que reconoce el Fondo de Inversión como válidos.

**DOCUMENTO CON INFORMACIÓN CLAVE PARA LA INVERSIÓN**  
**BNPP 5, S.A. de C.V., Fondo de Inversión de Renta Variable**  
**administrado por SAM Asset Management, S.A. de C.V., Sociedad Operadora de Fondos de Inversión**

CATEGORÍA	TIPO	CLAVE DE PIZARRA	SERIE	CALIFICACIÓN	FECHA DE AUTORIZACIÓN	POSIBLES ADQUIRIENTES	MONTOS LÍMITE DE INVERSIÓN
Discrecional - RVDIS	Renta Variable	SMX-60	M30	N. A.	31-may-24	Personas morales	MÍNIMO: N.A. MÁXIMO: N.A.

**IMPORTANTE:**

**El valor de un Fondo de Inversión, cualquiera que sea su política de inversión, está sujeta a la fluctuación de los mercados, por lo que el inversionista puede obtener ganancias o pérdidas.**

**OBJETIVO:**

El objetivo de los Fondos Ciclos de Vida es ofrecer un vehículo de inversión destinado al cumplimiento de diversos objetivos a lo largo del tiempo, particularmente ahorro para el retiro. La estrategia del Fondo será por objetivo de rendimiento. El objetivo del Fondo SMX-60 es obtener un rendimiento acorde a su horizonte de inversión y superar la base de referencia. El Fondo SMX-60 es un Fondo rebalanceable que inicia con una estrategia objetivo de 17.5% en renta variable que va haciéndose más conservadora conforme se acerca a su fecha objetivo de inversión en el cuarto trimestre de 2026; cuando se venderán las acciones del inversionista en este Fondo y se comprarán acciones del Fondo SMX-50. Para lograr su objetivo, el Fondo tomará sub y sobreexposición a diferentes clases de activos en directo o a través de mecanismos de inversión colectiva. Se recomienda un plazo mínimo de 3 años para percibir los resultados de la estrategia.

**INFORMACIÓN RELEVANTE:**

Fondo recomendado para inversionistas pequeños, medianos y grandes que busquen inversiones de alto riesgo con un horizonte de largo plazo acorde al cumplimiento de sus objetivos particulares.  
 “Los Fondos de Inversión, no cuentan con asamblea de accionistas, consejo de administración o comisario:  
 • Las funciones de la asamblea de accionistas, así como las actividades del consejo de administración están encomendadas a SAM Asset Management, S.A. de C.V., Sociedad Operadora de Fondos de Inversión.  
 • La vigilancia del Fondo de Inversión está asignada al contralor normativo de dicha sociedad operadora”.

**VALOR EN RIESGO:**

El Valor en Riesgo (VaR) de la cartera de inversión respecto de sus activos netos es de: 0.48% con una probabilidad de 95%. La pérdida que en un escenario pesimista (5 en 100 veces) puede enfrentar el Fondo de Inversión en un lapso de un día, es de 4.8 pesos por cada 1,000 invertidos. (Este dato es sólo una estimación válida en condiciones normales del mercado. Las pérdidas podrían ser mayores, incluso por el monto total de la inversión realizada.)

**DESEMPEÑO HISTÓRICO:**

**Serie: M30**

**Base de referencia: 11.17% FTSE-PIPFondeo-G + 12% FTSE-PIPG-Fix1A + 12.21% FTSE-PIPG-Fix3A + 9.63% FTSE-PIPG-Fix5A + 4.86% FTSE-PIPG-Fix10A + 0.33% FTSE-PIPG-Fix20A + 23.13% FTSE-PIPG-Real3A + 15.55% FTSE-PIPG-Real5A + 6.97% FTSE-PIPG-Real10A + 0.65% FTSE-PIPG-Real20A + 1.7% MSCI All Country World Index + 1.2% IPC + 0.4% Dow Jones U.S. Real Estate Index + 0.2% S&P GSCI® TOTAL INDEX RETURN; que se rebalanceará en el cuarto trimestre de 2026 y cada 2 años hasta el 2026.**

TABLA DE RENDIMIENTOS EFECTIVOS						
SMX-60 M30	Último Mes	Últ. 3 meses	Últimos 12 meses	2024	2023	2022
Rend Bruto						
Rend Neto						
Tasa libre de riesgo						
Base de Referencia						

El rendimiento neto es después de comisiones y el que obtuvo el inversionista en el periodo.  
 La tasa libre de riesgo es la tasa de Cetes de 28 días.  
**El desempeño del Fondo en el pasado no es indicativo del desempeño que el mismo tendrá en el futuro**

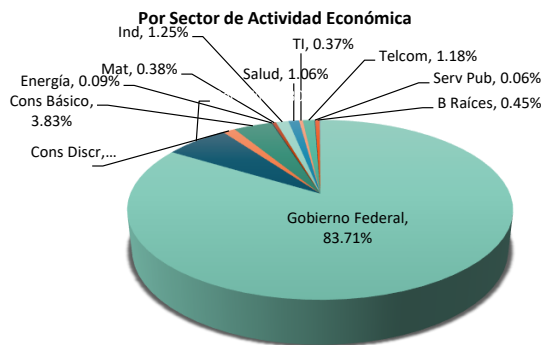
**REGIMEN Y POLÍTICA DE INVERSIÓN:**

- a) Estrategia de inversión activa.
- b) Los principales límites sobre los activos del Fondo, en directo y/o a través de mecanismos de inversión colectiva, son los siguientes: entre 45% y 98% en valores de deuda; entre 2% y 55% en valores de renta variable; entre 45% y 98% en valores emitidos o avalados por el Gobierno Federal Mexicano; máximo 25% en banca de desarrollo local; máximo 15% en empresas productivas del Estado; máximo 15% en Estados o Municipios; máximo 30% en corporativos o bancarios; máximo 15% en valores respaldados por activos; máximo 71% en instrumentos denominados en UDIs; máximo 10% en depósitos de dinero; máximo 30% en reportos; máximo 30% en préstamo de valores; mínimo 35% en valores de fácil realización, máximo 1% en FIBRAS; máximo 3% en REITS; máximo 2% en bienes básicos (commodities).
- c) Política de inversión: aprovechar oportunidades de mercado tomando posiciones que difieran de su portafolio de referencia. A través de análisis fundamental se buscarán aquellas emisiones que tengan mejores perspectivas de rendimiento en función a su propio riesgo. Se operará en el mercado local y/o global.
- d) Base de referencia: 11.17% FTSE-PIPFondeo-G + 12% FTSE-PIPG-Fix1A + 12.21% FTSE-PIPG-Fix3A + 9.63% FTSE-PIPG-Fix5A + 4.86% FTSE-PIPG-Fix10A + 0.33% FTSE-PIPG-Fix20A + 23.13% FTSE-PIPG-Real3A + 15.55% FTSE-PIPG-Real5A + 6.97% FTSE-PIPG-Real10A + 0.65% FTSE-PIPG-Real20A + 1.7% MSCI All Country World Index + 1.2% IPC + 0.4% Dow Jones U.S. Real Estate Index + 0.2% S&P GSCI® TOTAL INDEX RETURN; que se rebalanceará en el cuarto trimestre de 2026 y cada 2 años hasta el 2026.
- e) El Fondo de Inversión podrá invertir hasta el 100% en Fondos de Inversión administrados por la Operadora. Se podrá invertir en instrumentos emitidos por empresas del Grupo Empresarial de la Operadora.
- f) El Fondo de Inversión podrá realizar operaciones de préstamo de valores y no invertirá en instrumentos financieros derivados.
- g) El Fondo de Inversión no invertirá en Valores Estructurados. Se podrá invertir en valores respaldados por activos o certificados bursátiles fiduciarios; siempre que sus flujos esperados sean más que suficientes para recuperar el monto invertido.

**COMPOSICIÓN DE LA CARTERA DE INVERSIÓN:**

PRINCIPALES INVERSIONES AL MES DE DICIEMBRE DE 2024						
No.	CLAVE DE PIZARRA	EMISORA	NOMBRE	TIPO	MONTO (MILES)	% TOTAL
1	S_UDIBONO_281130	SHCP	DEUDA GUBER	DEUDA	111,070.38	21.78
2	S_UDIBONO_261203	SHCP	DEUDA GUBER	DEUDA	85,764.81	16.82
3	M_BONOS_290301	SHCP	DEUDA GUBER	DEUDA	74,442.86	14.60
4	LF_BONDEF_291004	SHCP	DEUDA GUBER	REPORTO	50,184.95	9.84
5	M_BONOS_270304	SHCP	DEUDA GUBER	DEUDA	26,565.60	5.21
6	M_BONOS_270603	SHCP	DEUDA GUBER	DEUDA	25,819.35	5.06
7	S_UDIBONO_311127	SHCP	DEUDA GUBER	DEUDA	15,411.33	3.02
8	S_UDIBONO_340824	SHCP	DEUDA GUBER	DEUDA	15,033.38	2.95
9	S_UDIBONO_251204	SHCP	DEUDA GUBER	DEUDA	9,871.94	1.94
10	M_BONOS_260903	SHCP	DEUDA GUBER	DEUDA	9,414.06	1.85
<b>TOTAL CARTERA</b>					<b>509,887.97</b>	<b>100</b>

\* La cartera no tiene ninguna estrategia de inversión temporal.



**COMISIONES Y REMUNERACIONES POR LA PRESTACIÓN DE SERVICIOS**

**INFORMACIÓN SOBRE COMISIONES Y REMUNERACIONES**

**COMISIONES PAGADAS DIRECTAMENTE POR EL CLIENTE (ANUALES)**

CONCEPTO	SERIE M30				SERIE MÁS REPRESENTATIVA (BE1)	
	SERIE M30		SERIE M30		SERIE MÁS REPRESENTATIVA (BE1)	
	%	\$	%	\$	%	\$
Incumplimiento plazo mínimo de permanencia	0.00%	\$0.00	0.00%	\$0.00	0.00%	\$0.00
Incumplimiento saldo mínimo de inversión	0.00%	\$0.00	0.00%	\$0.00	0.00%	\$0.00
Compra de acciones	0.00%	\$0.00	0.00%	\$0.00	0.00%	\$0.00
Venta de acciones	0.00%	\$0.00	0.00%	\$0.00	0.00%	\$0.00
Servicio por asesoría	0.00%	\$0.00	0.00%	\$0.00	0.00%	\$0.00
Servicio de custodia de acciones	0.00%	\$0.00	0.00%	\$0.00	0.00%	\$0.00
Servicio de administración de acciones	0.00%	\$0.00	0.00%	\$0.00	0.00%	\$0.00
Otras	0.00%	\$0.00	0.00%	\$0.00	0.00%	\$0.00
<b>Total</b>	<b>0.00%</b>	<b>\$0.00</b>	<b>0.00%</b>	<b>\$0.00</b>	<b>0.00%</b>	<b>\$0.00</b>

\* Monto por cada \$1,000 invertidos

**COMISIONES PAGADAS POR EL Fondo de Inversión**

CONCEPTO	SERIE M30		SERIE MÁS REPRESENTATIVA (BE1)	
	SERIE M30		SERIE MÁS REPRESENTATIVA (BE1)	
	%	\$	%	\$
Administración de activos	0.35%	\$3.50	0.29%	\$2.90
Administración de activos sobre desempeño	0.00%	\$0.00	0.00%	\$0.00
Distribución de acciones	0.90%	\$9.00	0.00%	\$0.00
Valuación de acciones	0.00%	\$0.00	0.00%	\$0.00
Depósito de acciones del Fondo	0.00%	\$0.00	0.00%	\$0.00
Depósito de valores	0.00%	\$0.00	0.00%	\$0.00
Contabilidad	0.00%	\$0.00	0.00%	\$0.00
Otras	0.00%	\$0.00	0.01%	\$0.06
<b>Total</b>	<b>1.25%</b>	<b>\$12.50</b>	<b>0.30%</b>	<b>\$2.96</b>

\* Monto por cada \$1,000 invertidos

Las comisiones por compra y venta de acciones pueden disminuir el monto total de su inversión. Esto implica que usted recibiría un monto menor después de una operación. Lo anterior, junto con las comisiones pagadas por el Fondo de Inversión, representa una reducción del rendimiento total que recibiría por su participación en el propio Fondo.

Algunos prestadores de servicios pueden establecer acuerdos con el Fondo de Inversión y ofrecerle descuentos por sus servicios. Para conocer de su existencia y el posible beneficio para usted, pregunte con su distribuidor.

El prospecto de información contiene un mayor detalle de los conflictos de intereses a los que pudiera estar sujeto cualquier prestador de servicios del Fondo de Inversión.

**POLÍTICAS DE COMPRA-VENTA DE ACCIONES**

Plazo mínimo de permanencia	No tiene.
Recepción de órdenes	Días hábiles nacionales, de lunes a viernes
Límites de recompra	El 10% de los activos netos el día de la operación.
Diferencial	Se podrán aplicar en un rango de 0%-100% del precio
Límite de tenencia por inversionista	Ningún inversionista, podrá ser propietario directa o indirectamente del 75% (setenta y cinco) o más del capital pagado del Fondo.

Liquidez	Diaria
Horario	9:00 a 12:00
Ejecución de operaciones	Mismo día de solicitud
Liquidación de operaciones	24 horas después de la solicitud

El Fondo de Inversión ante condiciones desordenadas del mercado u operaciones inusuales podrá aplicar al precio de valuación de sus acciones, el diferencial que haya determinado previamente, a favor de quienes permanecen en el Fondo de Inversión.

**PRESTADORES DE SERVICIOS**

Operadora	SAM Asset Management, S.A. de C.V., Sociedad Operadora de Fondos de Inversión
Distribuidor(es)	SAM Asset Management, S.A. de C.V., Sociedad Operadora de Fondos de Inversión Actinver Casa de Bolsa, S.A. de C.V., Grupo Financiero Actinver
Valuadora	Operadora COVAF, S.A. de C.V., Sociedad Operadora Limitada de Fondos de Inversión
Calificadora	N. A.

**ATENCIÓN AL INVERSIONISTA**

Dirección	Paseo de los Tamarindos 90 (Torre Arcos II) Piso 33
Teléfono	55 4122-9115 y 55 4122-9116
Horario	9:00 a 16:00 horas

**PÁGINA ELECTRÓNICO**

Operadora	<a href="http://www.samassetmanagement.com.mx">www.samassetmanagement.com.mx</a>
Distribuidor(es)	<a href="http://www.samassetmanagement.com.mx">www.samassetmanagement.com.mx</a> <a href="https://www.actinver.com/web/actinver/casa-de-bolsa">https://www.actinver.com/web/actinver/casa-de-bolsa</a>

**ADVERTENCIAS**

Las inversiones realizadas en el Fondo de Inversión no se encuentran protegidas ni garantizadas por el Gobierno Federal ni las entidades de la administración pública paraestatal.

La autorización de los prospectos de información al público inversionista no implica certificación sobre la bondad de las acciones que emitan o sobre la solvencia, liquidez, calidad crediticia o desempeño futuro de los Fondos, ni de los Activos Objeto de Inversión que conforman su cartera. Ningún intermediario financiero, apoderado para celebrar operaciones con el público o cualquier persona, está autorizado para proporcionar información o hacer declaración alguna adicional al contenido del documento con información clave para la inversión, por lo que deberán entenderse como no autorizadas por el Fondo de Inversión.

En caso de requerir mayor detalle relativo al Fondo de Inversión, consulte el prospecto de información, que puede encontrar en la página electrónica de la Operadora y/o las páginas de las demás sociedades o entidades que distribuyan el Fondo de Inversión.

El presente Documento y el prospecto de información son los únicos documentos de venta que reconoce el Fondo de Inversión como válidos.

**DOCUMENTO CON INFORMACIÓN CLAVE PARA LA INVERSIÓN**  
**BNPP 5, S.A. de C.V., Fondo de Inversión de Renta Variable**  
**administrado por SAM Asset Management, S.A. de C.V., Sociedad Operadora de Fondos de Inversión**

CATEGORÍA	TIPO	CLAVE DE PIZARRA	SERIE	CALIFICACIÓN	FECHA DE AUTORIZACIÓN	POSIBLES ADQUIRIENTES	MONTOS LÍMITE DE INVERSIÓN
Discrecional - RVDIS	Renta Variable	SMX-60	B10X	N. A.	31-may-24	Personas extranjeras	MÍNIMO: N.A. MÁXIMO: N.A.

**IMPORTANTE:**

**El valor de un Fondo de Inversión, cualquiera que sea su política de inversión, está sujeta a la fluctuación de los mercados, por lo que el inversionista puede obtener ganancias o pérdidas.**

**OBJETIVO:**

El objetivo de los Fondos Ciclos de Vida es ofrecer un vehículo de inversión destinado al cumplimiento de diversos objetivos a lo largo del tiempo, particularmente ahorro para el retiro. La estrategia del Fondo será por objetivo de rendimiento. El objetivo del Fondo SMX-60 es obtener un rendimiento acorde a su horizonte de inversión y superar la base de referencia. El Fondo SMX-60 es un Fondo rebalanceable que inicia con una estrategia objetivo de 17.5% en renta variable que va haciéndose más conservadora conforme se acerca a su fecha objetivo de inversión en el cuarto trimestre de 2026; cuando se venderán las acciones del inversionista en este Fondo y se comprarán acciones del Fondo SMX-50. Para lograr su objetivo, el Fondo tomará sub y sobreexposición a diferentes clases de activos en directo o a través de mecanismos de inversión colectiva. Se recomienda un plazo mínimo de 3 años para percibir los resultados de la estrategia.

**INFORMACIÓN RELEVANTE:**

Fondo recomendado para inversionistas pequeños, medianos y grandes que busquen inversiones de alto riesgo con un horizonte de largo plazo acorde al cumplimiento de sus objetivos particulares.

“Los Fondos de Inversión, no cuentan con asamblea de accionistas, consejo de administración o comisario:

- Las funciones de la asamblea de accionistas, así como las actividades del consejo de administración están encomendadas a SAM Asset Management, S.A. de C.V., Sociedad Operadora de Fondos de Inversión.
- La vigilancia del Fondo de Inversión está asignada al contralor normativo de dicha sociedad operadora”.

**VALOR EN RIESGO:**

El Valor en Riesgo (VaR) de la cartera de inversión respecto de sus activos netos es de: 0.48% con una probabilidad de 95%. La pérdida que en un escenario pesimista (5 en 100 veces) puede enfrentar el Fondo de Inversión en un lapso de un día, es de 4.8 pesos por cada 1,000 invertidos. (Este dato es sólo una estimación válida en condiciones normales del mercado. Las pérdidas podrían ser mayores, incluso por el monto total de la inversión realizada.)

**DESEMPEÑO HISTÓRICO:**

**Serie: B10X**

**Base de referencia: 11.17% FTSE-PiPFondeo-G + 12% FTSE-PiPG-Fix1A + 12.21% FTSE-PiPG-Fix3A + 9.63% FTSE-PiPG-Fix5A + 4.86% FTSE-PiPG-Fix10A + 0.33% FTSE-PiPG-Fix20A + 23.13% FTSE-PiPG-Real3A + 15.55% FTSE-PiPG-Real5A + 6.97% FTSE-PiPG-Real10A + 0.65% FTSE-PiPG-Real20A + 1.7% MSCI All Country World Index + 1.2% IPC + 0.4% Dow Jones U.S. Real Estate Index + 0.2% S&P GSCI® TOTAL INDEX RETURN; que se rebalanceará en el cuarto trimestre de 2026 y cada 2 años hasta el 2026**

**TABLA DE RENDIMIENTOS EFECTIVOS**

SMX-60 B10X	Último Mes	Últ. 3 meses	Últimos 12 meses	2024	2023	2022
Rend Bruto						
Rend Neto						
Tasa libre de riesgo						
Base de Referencia						

El rendimiento neto es después de comisiones y el que obtuvo el inversionista en el periodo.

La tasa libre de riesgo es la tasa de Cetes de 28 días.

**El desempeño del Fondo en el pasado no es indicativo del desempeño que el mismo tendrá en el futuro**

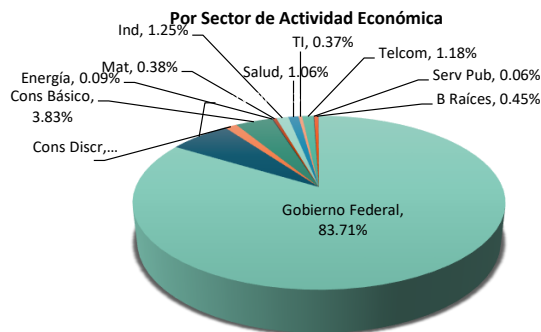
**REGIMEN Y POLÍTICA DE INVERSIÓN:**

- Estrategia de inversión activa.
- Los principales límites sobre los activos del Fondo, en directo y/o a través de mecanismos de inversión colectiva, son los siguientes: entre 45% y 98% en valores de deuda; entre 2% y 55% en valores de renta variable; entre 45% y 98% en valores emitidos o avalados por el Gobierno Federal Mexicano; máximo 25% en banca de desarrollo local; máximo 15% en empresas productivas del Estado; máximo 15% en Estados o Municipios; máximo 30% en corporativos o bancarios; máximo 15% en valores respaldados por activos; máximo 71% en instrumentos denominados en UDIs; máximo 10% en depósitos de dinero; máximo 30% en reportos; máximo 30% en préstamo de valores; mínimo 35% en valores de fácil realización, máximo 1% en FIBRAS; máximo 3% en REITS; máximo 2% en bienes básicos (commodities).
- Política de inversión: aprovechar oportunidades de mercado tomando posiciones que difieran de su portafolio de referencia. A través de análisis fundamental se buscarán aquellas emisiones que tengan mejores perspectivas de rendimiento en función a su propio riesgo. Se operará en el mercado local y/o global.
- Base de referencia: 11.17% FTSE-PiPFondeo-G + 12% FTSE-PiPG-Fix1A + 12.21% FTSE-PiPG-Fix3A + 9.63% FTSE-PiPG-Fix5A + 4.86% FTSE-PiPG-Fix10A + 0.33% FTSE-PiPG-Fix20A + 23.13% FTSE-PiPG-Real3A + 15.55% FTSE-PiPG-Real5A + 6.97% FTSE-PiPG-Real10A + 0.65% FTSE-PiPG-Real20A + 1.7% MSCI All Country World Index + 1.2% IPC + 0.4% Dow Jones U.S. Real Estate Index + 0.2% S&P GSCI® TOTAL INDEX RETURN; que se rebalanceará en el cuarto trimestre de 2026 y cada 2 años hasta el 2026.
- El Fondo de Inversión podrá invertir hasta el 100% en Fondos de Inversión administrados por la Operadora. Se podrá invertir en instrumentos emitidos por empresas del Grupo Empresarial de la Operadora.
- El Fondo de Inversión podrá realizar operaciones de préstamo de valores y no invertirá en instrumentos financieros derivados.
- El Fondo de Inversión no invertirá en Valores Estructurados. Se podrá invertir en valores respaldados por activos o certificados bursátiles fiduciarios; siempre que sus flujos esperados sean más que suficientes para recuperar el monto invertido.

**COMPOSICIÓN DE LA CARTERA DE INVERSIÓN:**

PRINCIPALES INVERSIONES AL MES DE DICIEMBRE DE 2024						
No.	CLAVE DE PIZARRA	EMISORA	NOMBRE	TIPO	MONTO (MILES)	% TOTAL
1	S_UDIBONO_281130	SHCP	DEUDA GUBER	DEUDA	111,070.38	21.78
2	S_UDIBONO_261203	SHCP	DEUDA GUBER	DEUDA	85,764.81	16.82
3	M_BONOS_290301	SHCP	DEUDA GUBER	DEUDA	74,442.86	14.60
4	LF_BONDESF_291004	SHCP	DEUDA GUBER	REPORTO	50,184.95	9.84
5	M_BONOS_270304	SHCP	DEUDA GUBER	DEUDA	26,565.60	5.21
6	M_BONOS_270603	SHCP	DEUDA GUBER	DEUDA	25,819.35	5.06
7	S_UDIBONO_311127	SHCP	DEUDA GUBER	DEUDA	15,411.33	3.02
8	S_UDIBONO_340824	SHCP	DEUDA GUBER	DEUDA	15,033.38	2.95
9	S_UDIBONO_251204	SHCP	DEUDA GUBER	DEUDA	9,871.94	1.94
10	M_BONOS_260903	SHCP	DEUDA GUBER	DEUDA	9,414.06	1.85
TOTAL CARTERA					509,887.97	100

\* La cartera no tiene ninguna estrategia de inversión temporal.



**COMISIONES Y REMUNERACIONES POR LA PRESTACIÓN DE SERVICIOS**
**COMISIONES PAGADAS DIRECTAMENTE POR EL CLIENTE (ANUALES)**

CONCEPTO	SERIE B10X		SERIE MAS REPRESENTATIVA (BE1)	
	%	\$	%	\$
	Incumplimiento plazo mínimo de permanencia	0.00%	\$0.00	0.00%
Incumplimiento saldo mínimo de inversión	0.00%	\$0.00	0.00%	\$0.00
Compra de acciones	0.00%	\$0.00	0.00%	\$0.00
Venta de acciones	0.00%	\$0.00	0.00%	\$0.00
Servicio por asesoría	0.00%	\$0.00	0.00%	\$0.00
Servicio de custodia de acciones	0.00%	\$0.00	0.00%	\$0.00
Servicio de administración de acciones	0.00%	\$0.00	0.00%	\$0.00
Otras	0.00%	\$0.00	0.00%	\$0.00
<b>Total</b>	<b>0.00%</b>	<b>\$0.00</b>	<b>0.00%</b>	<b>\$0.00</b>

\* Monto por cada \$1,000 invertidos

**COMISIONES PAGADAS POR EL Fondo de Inversión**

CONCEPTO	SERIE B10X		SERIE MÁS REPRESENTATIVA (BE1)	
	%	\$	%	\$
	Administración de activos	0.29%	\$2.90	0.29%
Administración de activos sobre desempeño	0.00%	\$0.00	0.00%	\$0.00
Distribución de acciones	0.00%	\$0.00	0.00%	\$0.00
Valuación de acciones	0.00%	\$0.00	0.00%	\$0.00
Depósito de acciones del Fondo	0.00%	\$0.00	0.00%	\$0.00
Depósito de valores	0.00%	\$0.00	0.00%	\$0.00
Contabilidad	0.00%	\$0.00	0.00%	\$0.00
Otras	0.00%	\$0.00	0.01%	\$0.06
<b>Total</b>	<b>0.29%</b>	<b>\$2.90</b>	<b>0.30%</b>	<b>\$2.96</b>

\* Monto por cada \$1,000 invertidos

**INFORMACIÓN SOBRE COMISIONES Y REMUNERACIONES**

Las comisiones por compra y venta de acciones pueden disminuir el monto total de su inversión. Esto implica que usted recibiría un monto menor después de una operación. Lo anterior, junto con las comisiones pagadas por el Fondo de Inversión, representa una reducción del rendimiento total que recibiría por su participación en el propio Fondo.

Algunos prestadores de servicios pueden establecer acuerdos con el Fondo de Inversión y ofrecerle descuentos por sus servicios. Para conocer de su existencia y el posible beneficio para usted, pregunte con su distribuidor.

El prospecto de información contiene un mayor detalle de los conflictos de intereses a los que pudiera estar sujeto cualquier prestador de servicios del Fondo de Inversión.

**POLÍTICAS DE COMPRA-VENTA DE ACCIONES**

Plazo mínimo de permanencia	No tiene.	Liquidez	Diaria
Recepción de órdenes	Días hábiles nacionales, de lunes a viernes	Horario	9:00 a 12:00
Límites de recompra	El 10% de los activos netos el día de la operación.	Ejecución de operaciones	Mismo día de solicitud
Diferencial	Se podrán aplicar en un rango de 0%-100% del precio	Liquidación de operaciones	24 horas después de la solicitud
Límite de tenencia por inversionista	Ningún inversionista, podrá ser propietario directa o indirectamente del 75% (setenta y cinco) o más del capital pagado del Fondo.		

El Fondo de Inversión ante condiciones desordenadas del mercado u operaciones inusuales podrá aplicar al precio de valuación de sus acciones, el diferencial que haya determinado previamente, a favor de quienes permanecen en el Fondo de Inversión.

**PRESTADORES DE SERVICIOS**

Operadora	SAM Asset Management, S.A. de C.V., Sociedad Operadora de Fondos de Inversión
Distribuidor(es)	SAM Asset Management, S.A. de C.V., Sociedad Operadora de Fondos de Inversión Actinver Casa de Bolsa, S.A. de C.V., Grupo Financiero Actinver
Valuadora	Operadora COVAF, S.A. de C.V., Sociedad Operadora Limitada de Fondos de Inversión
Calificadora	N. A.

**ATENCIÓN AL INVERSIONISTA**

Dirección	Paseo de los Tamarindos 90 (Torre Arcos II) Piso 33
Teléfono	55 4122-9115 y 55 4122-9116
Horario	9:00 a 16:00 horas

**PÁGINA ELECTRÓNICO**

Operadora	<a href="http://www.samassetmanagement.com.mx">www.samassetmanagement.com.mx</a>
Distribuidor(es)	<a href="http://www.samassetmanagement.com.mx">www.samassetmanagement.com.mx</a> <a href="https://www.actinver.com/web/actinver/casa-de-bolsa">https://www.actinver.com/web/actinver/casa-de-bolsa</a>

**ADVERTENCIAS**

Las inversiones realizadas en el Fondo de Inversión no se encuentran protegidas ni garantizadas por el Gobierno Federal ni las entidades de la administración pública paraestatal.

La autorización de los prospectos de información al público inversionista no implica certificación sobre la bondad de las acciones que emitan o sobre la solvencia, liquidez, calidad crediticia o desempeño futuro de los Fondos, ni de los Activos Objeto de Inversión que conforman su cartera. Ningún intermediario financiero, apoderado para celebrar operaciones con el público o cualquier persona, está autorizado para proporcionar información o hacer declaración alguna adicional al contenido del documento con información clave para la inversión, por lo que deberán entenderse como no autorizadas por el Fondo de Inversión.

En caso de requerir mayor detalle relativo al Fondo de Inversión, consulte el prospecto de información, que puede encontrar en la página electrónica de la Operadora y/o las páginas de las demás sociedades o entidades que distribuyan el Fondo de Inversión.

El presente Documento y el prospecto de información son los únicos documentos de venta que reconoce el Fondo de Inversión como válidos.



**DOCUMENTO CON INFORMACIÓN CLAVE PARA LA INVERSIÓN**  
**BNPP 5, S.A. de C.V., Fondo de Inversión de Renta Variable**  
**administrado por SAM Asset Management, S.A. de C.V., Sociedad Operadora de Fondos de Inversión**

CATEGORÍA	TIPO	CLAVE DE PIZARRA	SERIE	CALIFICACIÓN	FECHA DE AUTORIZACIÓN	POSIBLES ADQUIRIENTES	MONTOS LÍMITE DE INVERSIÓN
Discrecional - RVDIS	Renta Variable	SMX-60	B20X	N. A.	31-may-24	Personas extranjeras	MÍNIMO: N.A. MÁXIMO: N.A.

**IMPORTANTE:**

El valor de un Fondo de Inversión, cualquiera que sea su política de inversión, está sujeta a la fluctuación de los mercados, por lo que el inversionista puede obtener ganancias o pérdidas.

**OBJETIVO:**

El objetivo de los Fondos Ciclos de Vida es ofrecer un vehículo de inversión destinado al cumplimiento de diversos objetivos a lo largo del tiempo, particularmente ahorro para el retiro. La estrategia del Fondo será por objetivo de rendimiento. El objetivo del Fondo SMX-60 es obtener un rendimiento acorde a su horizonte de inversión y superar la base de referencia. El Fondo SMX-60 es un Fondo rebalanceable que inicia con una estrategia objetivo de 17.5% en renta variable que va haciéndose más conservadora conforme se acerca a su fecha objetivo de inversión en el cuarto trimestre de 2026; cuando se venderán las acciones del inversionista en este Fondo y se comprarán acciones del Fondo SMX-50. Para lograr su objetivo, el Fondo tomará sub y sobreexposición a diferentes clases de activos en directo o a través de mecanismos de inversión colectiva. Se recomienda un plazo mínimo de 3 años para percibir los resultados de la estrategia.

**INFORMACIÓN RELEVANTE:**

Fondo recomendado para inversionistas pequeños, medianos y grandes que busquen inversiones de alto riesgo con un horizonte de largo plazo acorde al cumplimiento de sus objetivos particulares.

“Los Fondos de Inversión, no cuentan con asamblea de accionistas, consejo de administración o comisario:

- Las funciones de la asamblea de accionistas, así como las actividades del consejo de administración están encomendadas a SAM Asset Management, S.A. de C.V., Sociedad Operadora de Fondos de Inversión.
- La vigilancia del Fondo de Inversión está asignada al contralor normativo de dicha sociedad operadora”.

**VALOR EN RIESGO:**

El Valor en Riesgo (VaR) de la cartera de inversión respecto de sus activos netos es de: 0.48% con una probabilidad de 95%. La pérdida que en un escenario pesimista (5 en 100 veces) puede enfrentar el Fondo de Inversión en un lapso de un día, es de 4.8 pesos por cada 1,000 invertidos. (Este dato es sólo una estimación válida en condiciones normales del mercado. Las pérdidas podrían ser mayores, incluso por el monto total de la inversión realizada.)

**DESEMPEÑO HISTÓRICO:**

Serie: B20X

Base de referencia: 11.17% FTSE-PiPFondeo-G + 12% FTSE-PiPG-Fix1A + 12.21% FTSE-PiPG-Fix3A + 9.63% FTSE-PiPG-Fix5A + 4.86% FTSE-PiPG-Fix10A + 0.33% FTSE-PiPG-Fix20A + 23.13% FTSE-PiPG-Real3A + 15.55% FTSE-PiPG-Real5A + 6.97% FTSE-PiPG-Real10A + 0.65% FTSE-PiPG-Real20A + 1.7% MSCI All Country World Index + 1.2% IPC + 0.4% Dow Jones U.S. Real Estate Index + 0.2% S&P GSCI® TOTAL INDEX RETURN; que se rebalanceará en el cuarto trimestre de 2026 y cada 2 años hasta el 2026

**TABLA DE RENDIMIENTOS EFECTIVOS**

SMX-60 B20X	Último Mes	Últ. 3 meses	Últimos 12 meses	2024	2023	2022
Rend Bruto						
Rend Neto						
Tasa libre de riesgo						
Base de Referencia						

El rendimiento neto es después de comisiones y el que obtuvo el inversionista en el periodo.

La tasa libre de riesgo es la tasa de Cetes de 28 días.

El desempeño del Fondo en el pasado no es indicativo del desempeño que el mismo tendrá en el futuro

**REGIMEN Y POLÍTICA DE INVERSIÓN:**

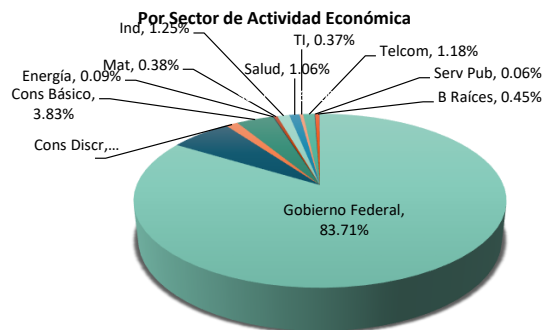
- Estrategia de inversión activa.
- Los principales límites sobre los activos del Fondo, en directo y/o a través de mecanismos de inversión colectiva, son los siguientes: entre 45% y 98% en valores de deuda; entre 2% y 55% en valores de renta variable; entre 45% y 98% en valores emitidos o avalados por el Gobierno Federal Mexicano; máximo 25% en banca de desarrollo local; máximo 15% en empresas productivas del Estado; máximo 15% en Estados o Municipios; máximo 30% en corporativos o bancarios; máximo 15% en valores respaldados por activos; máximo 71% en instrumentos denominados en UDIs; máximo 10% en depósitos de dinero; máximo 30% en reportos; máximo 30% en préstamo de valores; mínimo 35% en valores de fácil realización, máximo 1% en FIBRAS; máximo 3% en REITS; máximo 2% en bienes básicos (commodities).
- Política de inversión: aprovechar oportunidades de mercado tomando posiciones que difieran de su portafolio de referencia. A través de análisis fundamental se buscarán aquellas emisiones que tengan mejores perspectivas de rendimiento en función a su propio riesgo. Se operará en el mercado local y/o global.
- Base de referencia: 11.17% FTSE-PiPFondeo-G + 12% FTSE-PiPG-Fix1A + 12.21% FTSE-PiPG-Fix3A + 9.63% FTSE-PiPG-Fix5A + 4.86% FTSE-PiPG-Fix10A + 0.33% FTSE-PiPG-Fix20A + 23.13% FTSE-PiPG-Real3A + 15.55% FTSE-PiPG-Real5A + 6.97% FTSE-PiPG-Real10A + 0.65% FTSE-PiPG-Real20A + 1.7% MSCI All Country World Index + 1.2% IPC + 0.4% Dow Jones U.S. Real Estate Index + 0.2% S&P GSCI® TOTAL INDEX RETURN; que se rebalanceará en el cuarto trimestre de 2026 y cada 2 años hasta el 2026.
- El Fondo de Inversión podrá invertir hasta el 100% en Fondos de Inversión administrados por la Operadora. Se podrá invertir en instrumentos emitidos por empresas del Grupo Empresarial de la Operadora.
- El Fondo de Inversión podrá realizar operaciones de préstamo de valores y no invertirá en instrumentos financieros derivados.
- El Fondo de Inversión no invertirá en Valores Estructurados. Se podrá invertir en valores respaldados por activos o certificados bursátiles fiduciarios; siempre que sus flujos esperados sean más que suficientes para recuperar el monto invertido.

**COMPOSICIÓN DE LA CARTERA DE INVERSIÓN:**

**PRINCIPALES INVERSIONES AL MES DE DICIEMBRE DE 2024**

No.	CLAVE DE PIZARRA	EMISORA	NOMBRE	TIPO	MONTO (MILES)	% TOTAL
1	S_UDIBONO_281130	SHCP	DEUDA GUBER	DEUDA	111,070.38	21.78
2	S_UDIBONO_261203	SHCP	DEUDA GUBER	DEUDA	85,764.81	16.82
3	M_BONOS_290301	SHCP	DEUDA GUBER	DEUDA	74,442.86	14.60
4	LF_BONDESF_291004	SHCP	DEUDA GUBER	REPORTO	50,184.95	9.84
5	M_BONOS_270304	SHCP	DEUDA GUBER	DEUDA	26,565.60	5.21
6	M_BONOS_270603	SHCP	DEUDA GUBER	DEUDA	25,819.35	5.06
7	S_UDIBONO_311127	SHCP	DEUDA GUBER	DEUDA	15,411.33	3.02
8	S_UDIBONO_340824	SHCP	DEUDA GUBER	DEUDA	15,033.38	2.95
9	S_UDIBONO_251204	SHCP	DEUDA GUBER	DEUDA	9,871.94	1.94
10	M_BONOS_260903	SHCP	DEUDA GUBER	DEUDA	9,414.06	1.85
TOTAL CARTERA					509,887.97	100

\* La cartera no tiene ninguna estrategia de inversión temporal.



**COMISIONES Y REMUNERACIONES POR LA PRESTACIÓN DE SERVICIOS**

**COMISIONES PAGADAS DIRECTAMENTE POR EL CLIENTE (ANUALES)**

CONCEPTO	SERIE B20X		SERIE MAS REPRESENTATIVA (BE1)	
	%	\$	%	\$
	Incumplimiento plazo mínimo de permanencia	0.00%	\$0.00	0.00%
Incumplimiento saldo mínimo de inversión	0.00%	\$0.00	0.00%	\$0.00
Compra de acciones	0.00%	\$0.00	0.00%	\$0.00
Venta de acciones	0.00%	\$0.00	0.00%	\$0.00
Servicio por asesoría	0.00%	\$0.00	0.00%	\$0.00
Servicio de custodia de acciones	0.00%	\$0.00	0.00%	\$0.00
Servicio de administración de acciones	0.00%	\$0.00	0.00%	\$0.00
Otras	0.00%	\$0.00	0.00%	\$0.00
<b>Total</b>	<b>0.00%</b>	<b>\$0.00</b>	<b>0.00%</b>	<b>\$0.00</b>

\* Monto por cada \$1,000 invertidos

**COMISIONES PAGADAS POR EL Fondo de Inversión**

CONCEPTO	SERIE B20X		SERIE MÁS REPRESENTATIVA (BE1)	
	%	\$	%	\$
	Administración de activos	0.75%	\$7.50	0.29%
Administración de activos sobre desempeño	0.00%	\$0.00	0.00%	\$0.00
Distribución de acciones	0.00%	\$0.00	0.00%	\$0.00
Valuación de acciones	0.00%	\$0.00	0.00%	\$0.00
Depósito de acciones del Fondo	0.00%	\$0.00	0.00%	\$0.00
Depósito de valores	0.00%	\$0.00	0.00%	\$0.00
Contabilidad	0.00%	\$0.00	0.00%	\$0.00
Otras	0.00%	\$0.00	0.01%	\$0.06
<b>Total</b>	<b>0.75%</b>	<b>\$7.50</b>	<b>0.30%</b>	<b>\$2.96</b>

\* Monto por cada \$1,000 invertidos

**INFORMACIÓN SOBRE COMISIONES Y REMUNERACIONES**

Las comisiones por compra y venta de acciones pueden disminuir el monto total de su inversión. Esto implica que usted recibiría un monto menor después de una operación. Lo anterior, junto con las comisiones pagadas por el Fondo de Inversión, representa una reducción del rendimiento total que recibiría por su participación en el propio Fondo.

Algunos prestadores de servicios pueden establecer acuerdos con el Fondo de Inversión y ofrecerle descuentos por sus servicios. Para conocer de su existencia y el posible beneficio para usted, pregunte con su distribuidor.

El prospecto de información contiene un mayor detalle de los conflictos de intereses a los que pudiera estar sujeto cualquier prestador de servicios del Fondo de Inversión.

**POLÍTICAS DE COMPRA-VENTA DE ACCIONES**

Plazo mínimo de permanencia	No tiene.	Liquidez	Diaria
Recepción de órdenes	Días hábiles nacionales, de lunes a viernes	Horario	9:00 a 12:00
Límites de recompra	El 10% de los activos netos el día de la operación.	Ejecución de operaciones	Mismo día de solicitud
Diferencial	Se podrán aplicar en un rango de 0%-100% del precio	Liquidación de operaciones	24 horas después de la solicitud
Límite de tenencia por inversionista	Ningún inversionista, podrá ser propietario directa o indirectamente del 75% (setenta y cinco) o más del capital pagado del Fondo.		

El Fondo de Inversión ante condiciones desordenadas del mercado u operaciones inusuales podrá aplicar al precio de valuación de sus acciones, el diferencial que haya determinado previamente, a favor de quienes permanecen en el Fondo de Inversión.

**PRESTADORES DE SERVICIOS**

Operadora	SAM Asset Management, S.A. de C.V., Sociedad Operadora de Fondos de Inversión
Distribuidor(es)	SAM Asset Management, S.A. de C.V., Sociedad Operadora de Fondos de Inversión Actinver Casa de Bolsa, S.A. de C.V., Grupo Financiero Actinver
Valuadora	Operadora COVAF, S.A. de C.V., Sociedad Operadora Limitada de Fondos de Inversión
Calificadora	N. A.

**ATENCIÓN AL INVERSIONISTA**

Dirección	Paseo de los Tamarindos 90 (Torre Arcos II) Piso 33
Teléfono	55 4122-9115 y 55 4122-9116
Horario	9:00 a 16:00 horas

**PÁGINA ELECTRÓNICO**

Operadora	<a href="http://www.samassetmanagement.com.mx">www.samassetmanagement.com.mx</a>
Distribuidor(es)	<a href="http://www.samassetmanagement.com.mx">www.samassetmanagement.com.mx</a> <a href="https://www.actinver.com/web/actinver/casa-de-bolsa">https://www.actinver.com/web/actinver/casa-de-bolsa</a>

**ADVERTENCIAS**

Las inversiones realizadas en el Fondo de Inversión no se encuentran protegidas ni garantizadas por el Gobierno Federal ni las entidades de la administración pública paraestatal.

La autorización de los prospectos de información al público inversionista no implica certificación sobre la bondad de las acciones que emitan o sobre la solvencia, liquidez, calidad crediticia o desempeño futuro de los Fondos, ni de los Activos Objeto de Inversión que conforman su cartera. Ningún intermediario financiero, apoderado para celebrar operaciones con el público o cualquier persona, está autorizado para proporcionar información o hacer declaración alguna adicional al contenido del documento con información clave para la inversión, por lo que deberán entenderse como no autorizadas por el Fondo de Inversión.

En caso de requerir mayor detalle relativo al Fondo de Inversión, consulte el prospecto de información, que puede encontrar en la página electrónica de la Operadora y/o las páginas de las demás sociedades o entidades que distribuyan el Fondo de Inversión.

El presente Documento y el prospecto de información son los únicos documentos de venta que reconoce el Fondo de Inversión como válidos.

**DOCUMENTO CON INFORMACIÓN CLAVE PARA LA INVERSIÓN**  
**BNPP 5, S.A. de C.V., Fondo de Inversión de Renta Variable**  
**administrado por SAM Asset Management, S.A. de C.V., Sociedad Operadora de Fondos de Inversión**

CATEGORÍA	TIPO	CLAVE DE PIZARRA	SERIE	CALIFICACIÓN	FECHA DE AUTORIZACIÓN	POSIBLES ADQUIRIENTES	MONTOS LÍMITE DE INVERSIÓN
Discrecional - RVDIS	Renta Variable	SMX-60	E10X	N. A.	31-may-24	Personas extranjeras no sujetas a retención	MÍNIMO: N.A. MÁXIMO: N.A.

**IMPORTANTE:**  
**El valor de un Fondo de Inversión, cualquiera que sea su política de inversión, está sujeta a la fluctuación de los mercados, por lo que el inversionista puede obtener ganancias o pérdidas.**

**OBJETIVO:**  
 El objetivo de los Fondos Ciclos de Vida es ofrecer un vehículo de inversión destinado al cumplimiento de diversos objetivos a lo largo del tiempo, particularmente ahorro para el retiro. La estrategia del Fondo será por objetivo de rendimiento. El objetivo del Fondo SMX-60 es obtener un rendimiento acorde a su horizonte de inversión y superar la base de referencia. El Fondo SMX-60 es un Fondo rebalanceable que inicia con una estrategia objetivo de 17.5% en renta variable que va haciéndose más conservadora conforme se acerca a su fecha objetivo de inversión en el cuarto trimestre de 2026; cuando se venderán las acciones del inversionista en este Fondo y se comprarán acciones del Fondo SMX-50. Para lograr su objetivo, el Fondo tomará sub y sobreexposición a diferentes clases de activos en directo o a través de mecanismos de inversión colectiva. Se recomienda un plazo mínimo de 3 años para percibir los resultados de la estrategia.

**INFORMACIÓN RELEVANTE:**  
 Fondo recomendado para inversionistas pequeños, medianos y grandes que busquen inversiones de alto riesgo con un horizonte de largo plazo acorde al cumplimiento de sus objetivos particulares.  
 "Los Fondos de Inversión, no cuentan con asamblea de accionistas, consejo de administración o comisario:  
 • Las funciones de la asamblea de accionistas, así como las actividades del consejo de administración están encomendadas a SAM Asset Management, S.A. de C.V., Sociedad Operadora de Fondos de Inversión.  
 • La vigilancia del Fondo de Inversión está asignada al contralor normativo de dicha sociedad operadora".

**VALOR EN RIESGO:**  
 El Valor en Riesgo (VaR) de la cartera de inversión respecto de sus activos netos es de: 0.48% con una probabilidad de 95%. La pérdida que en un escenario pesimista (5 en 100 veces) puede enfrentar el Fondo de Inversión en un lapso de un día, es de 4.8 pesos por cada 1,000 invertidos. (Este dato es sólo una estimación válida en condiciones normales del mercado. Las pérdidas podrían ser mayores, incluso por el monto total de la inversión realizada.)

**DESEMPEÑO HISTÓRICO:**  
**Serie: E10X**  
**Base de referencia: 11.17% FTSE-PiPFondeo-G + 12% FTSE-PiPG-Fix1A + 12.21% FTSE-PiPG-Fix3A + 9.63% FTSE-PiPG-Fix5A + 4.86% FTSE-PiPG-Fix10A + 0.33% FTSE-PiPG-Fix20A + 23.13% FTSE-PiPG-Real3A + 15.55% FTSE-PiPG-Real5A + 6.97% FTSE-PiPG-Real10A + 0.65% FTSE-PiPG-Real20A + 1.7% MSCI All Country World Index + 1.2% IPC + 0.4% Dow Jones U.S. Real Estate Index + 0.2% S&P GSCI® TOTAL INDEX RETURN; que se rebalanceará en el cuarto trimestre de 2026 y cada 2 años hasta el 2026.**

SMX-60 E10X	Último Mes	Últ. 3 meses	Últimos 12 meses	2024	2023	2022
Rend Bruto						
Rend Neto						
Tasa libre de riesgo						
Base de Referencia						

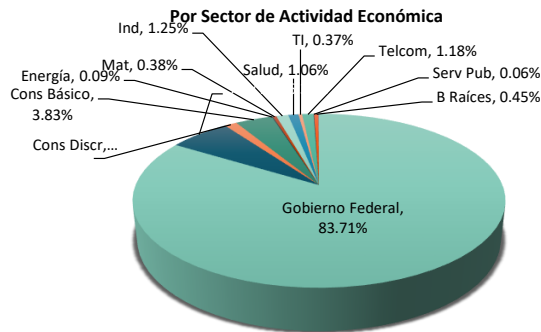
El rendimiento neto es después de comisiones y el que obtuvo el inversionista en el periodo.  
 La tasa libre de riesgo es la tasa de Cetes de 28 días.  
**El desempeño del Fondo en el pasado no es indicativo del desempeño que el mismo tendrá en el futuro**

**REGIMEN Y POLÍTICA DE INVERSIÓN:**  
 a) Estrategia de inversión activa.  
 b) Los principales límites sobre los activos del Fondo, en directo y/o a través de mecanismos de inversión colectiva, son los siguientes: entre 45% y 98% en valores de deuda; entre 2% y 55% en valores de renta variable; entre 45% y 98% en valores emitidos o avalados por el Gobierno Federal Mexicano; máximo 25% en banca de desarrollo local; máximo 15% en empresas productivas del Estado; máximo 15% en Estados o Municipios; máximo 30% en corporativos o bancarios; máximo 15% en valores respaldados por activos; máximo 71% en instrumentos denominados en UDIs; máximo 10% en depósitos de dinero; máximo 30% en reportos; máximo 30% en préstamo de valores; mínimo 35% en valores de fácil realización, máximo 1% en FIBRAS; máximo 3% en REITS; máximo 2% en bienes básicos (commodities).  
 c) Política de inversión: aprovechar oportunidades de mercado tomando posiciones que difieran de su portafolio de referencia. A través de análisis fundamental se buscarán aquellas emisiones que tengan mejores perspectivas de rendimiento en función a su propio riesgo. Se operará en el mercado local y/o global.  
 d) Base de referencia: 11.17% FTSE-PiPFondeo-G + 12% FTSE-PiPG-Fix1A + 12.21% FTSE-PiPG-Fix3A + 9.63% FTSE-PiPG-Fix5A + 4.86% FTSE-PiPG-Fix10A + 0.33% FTSE-PiPG-Fix20A + 23.13% FTSE-PiPG-Real3A + 15.55% FTSE-PiPG-Real5A + 6.97% FTSE-PiPG-Real10A + 0.65% FTSE-PiPG-Real20A + 1.7% MSCI All Country World Index + 1.2% IPC + 0.4% Dow Jones U.S. Real Estate Index + 0.2% S&P GSCI® TOTAL INDEX RETURN; que se rebalanceará en el cuarto trimestre de 2026 y cada 2 años hasta el 2026.  
 e) El Fondo de Inversión podrá invertir hasta el 100% en Fondos de Inversión administrados por la Operadora. Se podrá invertir en instrumentos emitidos por empresas del Grupo Empresarial de la Operadora.  
 f) El Fondo de Inversión podrá realizar operaciones de préstamo de valores y no invertirá en instrumentos financieros derivados.  
 g) El Fondo de Inversión no invertirá en Valores Estructurados. Se podrá invertir en valores respaldados por activos o certificados bursátiles fiduciarios; siempre que sus flujos esperados sean más que suficientes para recuperar el monto invertido.

**COMPOSICIÓN DE LA CARTERA DE INVERSIÓN:**

No.	CLAVE DE PIZARRA	EMISORA	NOMBRE	TIPO	MONTO (MILES)	% TOTAL
1	S_UDIBONO_281130	SHCP	DEUDA GUBER	DEUDA	111,070.38	21.78
2	S_UDIBONO_261203	SHCP	DEUDA GUBER	DEUDA	85,764.81	16.82
3	M_BONOS_290301	SHCP	DEUDA GUBER	DEUDA	74,442.86	14.60
4	LF_BONDESF_291004	SHCP	DEUDA GUBER	REPORTO	50,184.95	9.84
5	M_BONOS_270304	SHCP	DEUDA GUBER	DEUDA	26,565.60	5.21
6	M_BONOS_270603	SHCP	DEUDA GUBER	DEUDA	25,819.35	5.06
7	S_UDIBONO_311127	SHCP	DEUDA GUBER	DEUDA	15,411.33	3.02
8	S_UDIBONO_340824	SHCP	DEUDA GUBER	DEUDA	15,033.38	2.95
9	S_UDIBONO_251204	SHCP	DEUDA GUBER	DEUDA	9,871.94	1.94
10	M_BONOS_260903	SHCP	DEUDA GUBER	DEUDA	9,414.06	1.85
<b>TOTAL CARTERA</b>					<b>509,887.97</b>	<b>100</b>

\* La cartera no tiene ninguna estrategia de inversión temporal.



**COMISIONES Y REMUNERACIONES POR LA PRESTACIÓN DE SERVICIOS**
**COMISIONES PAGADAS DIRECTAMENTE POR EL CLIENTE (ANUALES)**

CONCEPTO	SERIE E10X		SERIE MAS REPRESENTATIVA (BE1)	
	%	\$	%	\$
	Incumplimiento plazo mínimo de permanencia	0.00%	\$0.00	0.00%
Incumplimiento saldo mínimo de inversión	0.00%	\$0.00	0.00%	\$0.00
Compra de acciones	0.00%	\$0.00	0.00%	\$0.00
Venta de acciones	0.00%	\$0.00	0.00%	\$0.00
Servicio por asesoría	0.00%	\$0.00	0.00%	\$0.00
Servicio de custodia de acciones	0.00%	\$0.00	0.00%	\$0.00
Servicio de administración de acciones	0.00%	\$0.00	0.00%	\$0.00
Otras	0.00%	\$0.00	0.00%	\$0.00
<b>Total</b>	<b>0.00%</b>	<b>\$0.00</b>	<b>0.00%</b>	<b>\$0.00</b>

\* Monto por cada \$1,000 invertidos

**COMISIONES PAGADAS POR EL Fondo de Inversión**

CONCEPTO	SERIE E10X		SERIE MÁS REPRESENTATIVA (BE1)	
	%	\$	%	\$
	Administración de activos	0.29%	\$2.90	0.29%
Administración de activos sobre desempeño	0.00%	\$0.00	0.00%	\$0.00
Distribución de acciones	0.00%	\$0.00	0.00%	\$0.00
Valuación de acciones	0.00%	\$0.00	0.00%	\$0.00
Depósito de acciones del Fondo	0.00%	\$0.00	0.00%	\$0.00
Depósito de valores	0.00%	\$0.00	0.00%	\$0.00
Contabilidad	0.00%	\$0.00	0.00%	\$0.00
Otras	0.00%	\$0.00	0.01%	\$0.06
<b>Total</b>	<b>0.29%</b>	<b>\$2.90</b>	<b>0.30%</b>	<b>\$2.96</b>

\* Monto por cada \$1,000 invertidos

**INFORMACIÓN SOBRE COMISIONES Y REMUNERACIONES**

Las comisiones por compra y venta de acciones pueden disminuir el monto total de su inversión. Esto implica que usted recibiría un monto menor después de una operación. Lo anterior, junto con las comisiones pagadas por el Fondo de Inversión, representa una reducción del rendimiento total que recibiría por su participación en el propio Fondo.

Algunos prestadores de servicios pueden establecer acuerdos con el Fondo de Inversión y ofrecerle descuentos por sus servicios. Para conocer de su existencia y el posible beneficio para usted, pregunte con su distribuidor.

El prospecto de información contiene un mayor detalle de los conflictos de intereses a los que pudiera estar sujeto cualquier prestador de servicios del Fondo de Inversión.

**POLÍTICAS DE COMPRA-VENTA DE ACCIONES**

Plazo mínimo de permanencia	No tiene.	Liquidez	Diaria
Recepción de órdenes	Días hábiles nacionales, de lunes a viernes	Horario	9:00 a 12:00
Límites de recompra	El 10% de los activos netos el día de la operación.	Ejecución de operaciones	Mismo día de solicitud
Diferencial	Se podrán aplicar en un rango de 0%-100% del precio	Liquidación de operaciones	24 horas después de la solicitud
Límite de tenencia por inversionista	Ningún inversionista, podrá ser propietario directa o indirectamente del 75% (setenta y cinco) o más del capital pagado del Fondo.		

El Fondo de Inversión ante condiciones desordenadas del mercado u operaciones inusuales podrá aplicar al precio de valuación de sus acciones, el diferencial que haya determinado previamente, a favor de quienes permanecen en el Fondo de Inversión.

**PRESTADORES DE SERVICIOS**

Operadora	SAM Asset Management, S.A. de C.V., Sociedad Operadora de Fondos de Inversión
Distribuidor(es)	SAM Asset Management, S.A. de C.V., Sociedad Operadora de Fondos de Inversión Actinver Casa de Bolsa, S.A. de C.V., Grupo Financiero Actinver
Valuadora	Operadora COVAF, S.A. de C.V., Sociedad Operadora Limitada de Fondos de Inversión
Calificadora	N. A.

**ATENCIÓN AL INVERSIONISTA**

Dirección	Paseo de los Tamarindos 90 (Torre Arcos II) Piso 33
Teléfono	55 4122-9115 y 55 4122-9116
Horario	9:00 a 16:00 horas

**PÁGINA ELECTRÓNICO**

Operadora	<a href="http://www.samassetmanagement.com.mx">www.samassetmanagement.com.mx</a>
Distribuidor(es)	<a href="http://www.samassetmanagement.com.mx">www.samassetmanagement.com.mx</a> <a href="https://www.actinver.com/web/actinver/casa-de-bolsa">https://www.actinver.com/web/actinver/casa-de-bolsa</a>

**ADVERTENCIAS**

Las inversiones realizadas en el Fondo de Inversión no se encuentran protegidas ni garantizadas por el Gobierno Federal ni las entidades de la administración pública paraestatal.

La autorización de los prospectos de información al público inversionista no implica certificación sobre la bondad de las acciones que emitan o sobre la solvencia, liquidez, calidad crediticia o desempeño futuro de los Fondos, ni de los Activos Objeto de Inversión que conforman su cartera. Ningún intermediario financiero, apoderado para celebrar operaciones con el público o cualquier persona, está autorizado para proporcionar información o hacer declaración alguna adicional al contenido del documento con información clave para la inversión, por lo que deberán entenderse como no autorizadas por el Fondo de Inversión.

En caso de requerir mayor detalle relativo al Fondo de Inversión, consulte el prospecto de información, que puede encontrar en la página electrónica de la Operadora y/o las páginas de las demás sociedades o entidades que distribuyan el Fondo de Inversión.

El presente Documento y el prospecto de información son los únicos documentos de venta que reconoce el Fondo de Inversión como válidos.

**DOCUMENTO CON INFORMACIÓN CLAVE PARA LA INVERSIÓN**  
**BNPP 5, S.A. de C.V., Fondo de Inversión de Renta Variable**  
**administrado por SAM Asset Management, S.A. de C.V., Sociedad Operadora de Fondos de Inversión**

CATEGORÍA	TIPO	CLAVE DE PIZARRA	SERIE	CALIFICACIÓN	FECHA DE AUTORIZACIÓN	POSIBLES ADQUIRIENTES	MONTOS LÍMITE DE INVERSIÓN
Discrecional - RVDIS	Renta Variable	SMX-60	E20X	N. A.	31-may-24	Personas extranjeras no sujetas a retención	MÍNIMO: N.A. MÁXIMO: N.A.

**IMPORTANTE:**  
**El valor de un Fondo de Inversión, cualquiera que sea su política de inversión, está sujeta a la fluctuación de los mercados, por lo que el inversionista puede obtener ganancias o pérdidas.**

**OBJETIVO:**  
 El objetivo de los Fondos Ciclos de Vida es ofrecer un vehículo de inversión destinado al cumplimiento de diversos objetivos a lo largo del tiempo, particularmente ahorro para el retiro. La estrategia del Fondo será por objetivo de rendimiento. El objetivo del Fondo SMX-60 es obtener un rendimiento acorde a su horizonte de inversión y superar la base de referencia. El Fondo SMX-60 es un Fondo rebalanceable que inicia con una estrategia objetivo de 17.5% en renta variable que va haciéndose más conservadora conforme se acerca a su fecha objetivo de inversión en el cuarto trimestre de 2026; cuando se venderán las acciones del inversionista en este Fondo y se comprarán acciones del Fondo SMX-50. Para lograr su objetivo, el Fondo tomará sub y sobreexposición a diferentes clases de activos en directo o a través de mecanismos de inversión colectiva. Se recomienda un plazo mínimo de 3 años para percibir los resultados de la estrategia.

**INFORMACIÓN RELEVANTE:**  
 Fondo recomendado para inversionistas pequeños, medianos y grandes que busquen inversiones de alto riesgo con un horizonte de largo plazo acorde al cumplimiento de sus objetivos particulares.  
 "Los Fondos de Inversión, no cuentan con asamblea de accionistas, consejo de administración o comisario:  
 • Las funciones de la asamblea de accionistas, así como las actividades del consejo de administración están encomendadas a SAM Asset Management, S.A. de C.V., Sociedad Operadora de Fondos de Inversión.  
 • La vigilancia del Fondo de Inversión está asignada al contralor normativo de dicha sociedad operadora".

**VALOR EN RIESGO:**  
 El Valor en Riesgo (VaR) de la cartera de inversión respecto de sus activos netos es de: 0.48% con una probabilidad de 95%. La pérdida que en un escenario pesimista (5 en 100 veces) puede enfrentar el Fondo de Inversión en un lapso de un día, es de 4.8 pesos por cada 1,000 invertidos. (Este dato es sólo una estimación válida en condiciones normales del mercado. Las pérdidas podrían ser mayores, incluso por el monto total de la inversión realizada.)

**DESEMPEÑO HISTÓRICO:**  
**Serie: E20X**  
**Base de referencia: 11.17% FTSE-PiPFondeo-G + 12% FTSE-PiPG-Fix1A + 12.21% FTSE-PiPG-Fix3A + 9.63% FTSE-PiPG-Fix5A + 4.86% FTSE-PiPG-Fix10A + 0.33% FTSE-PiPG-Fix20A + 23.13% FTSE-PiPG-Real3A + 15.55% FTSE-PiPG-Real5A + 6.97% FTSE-PiPG-Real10A + 0.65% FTSE-PiPG-Real20A + 1.7% MSCI All Country World Index + 1.2% IPC + 0.4% Dow Jones U.S. Real Estate Index + 0.2% S&P GSCI® TOTAL INDEX RETURN; que se rebalanceará en el cuarto trimestre de 2026 y cada 2 años hasta el 2026**

SMX-60 E20X	Último Mes	Últ. 3 meses	Últimos 12 meses	2024	2023	2022
Rend Bruto						
Rend Neto						
Tasa libre de riesgo						
Base de Referencia						

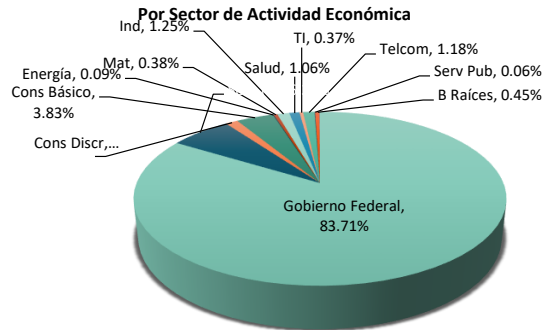
El rendimiento neto es después de comisiones y el que obtuvo el inversionista en el periodo.  
 La tasa libre de riesgo es la tasa de Cetes de 28 días.  
**El desempeño del Fondo en el pasado no es indicativo del desempeño que el mismo tendrá en el futuro**

**REGIMEN Y POLÍTICA DE INVERSIÓN:**  
 a) Estrategia de inversión activa.  
 b) Los principales límites sobre los activos del Fondo, en directo y/o a través de mecanismos de inversión colectiva, son los siguientes: entre 45% y 98% en valores de deuda; entre 2% y 55% en valores de renta variable; entre 45% y 98% en valores emitidos o avalados por el Gobierno Federal Mexicano; máximo 25% en banca de desarrollo local; máximo 15% en empresas productivas del Estado; máximo 15% en Estados o Municipios; máximo 30% en corporativos o bancarios; máximo 15% en valores respaldados por activos; máximo 71% en instrumentos denominados en UDIs; máximo 10% en depósitos de dinero; máximo 30% en reportos; máximo 30% en préstamo de valores; mínimo 35% en valores de fácil realización, máximo 1% en FIBRAS; máximo 3% en REITS; máximo 2% en bienes básicos (commodities).  
 c) Política de inversión: aprovechar oportunidades de mercado tomando posiciones que difieran de su portafolio de referencia. A través de análisis fundamental se buscarán aquellas emisiones que tengan mejores perspectivas de rendimiento en función a su propio riesgo. Se operará en el mercado local y/o global.  
 d) Base de referencia: 11.17% FTSE-PiPFondeo-G + 12% FTSE-PiPG-Fix1A + 12.21% FTSE-PiPG-Fix3A + 9.63% FTSE-PiPG-Fix5A + 4.86% FTSE-PiPG-Fix10A + 0.33% FTSE-PiPG-Fix20A + 23.13% FTSE-PiPG-Real3A + 15.55% FTSE-PiPG-Real5A + 6.97% FTSE-PiPG-Real10A + 0.65% FTSE-PiPG-Real20A + 1.7% MSCI All Country World Index + 1.2% IPC + 0.4% Dow Jones U.S. Real Estate Index + 0.2% S&P GSCI® TOTAL INDEX RETURN; que se rebalanceará en el cuarto trimestre de 2026 y cada 2 años hasta el 2026.  
 e) El Fondo de Inversión podrá invertir hasta el 100% en Fondos de Inversión administrados por la Operadora. Se podrá invertir en instrumentos emitidos por empresas del Grupo Empresarial de la Operadora.  
 f) El Fondo de Inversión podrá realizar operaciones de préstamo de valores y no invertirá en instrumentos financieros derivados.  
 g) El Fondo de Inversión no invertirá en Valores Estructurados. Se podrá invertir en valores respaldados por activos o certificados bursátiles fiduciarios; siempre que sus flujos esperados sean más que suficientes para recuperar el monto invertido.

**COMPOSICIÓN DE LA CARTERA DE INVERSIÓN:**

No.	CLAVE DE PIZARRA	EMISORA	NOMBRE	TIPO	MONTO (MILES)	% TOTAL
1	S_UDIBONO_281130	SHCP	DEUDA GUBER	DEUDA	111,070.38	21.78
2	S_UDIBONO_261203	SHCP	DEUDA GUBER	DEUDA	85,764.81	16.82
3	M_BONOS_290301	SHCP	DEUDA GUBER	DEUDA	74,442.86	14.60
4	LF_BONDEF_291004	SHCP	DEUDA GUBER	REPORTO	50,184.95	9.84
5	M_BONOS_270304	SHCP	DEUDA GUBER	DEUDA	26,565.60	5.21
6	M_BONOS_270603	SHCP	DEUDA GUBER	DEUDA	25,819.35	5.06
7	S_UDIBONO_311127	SHCP	DEUDA GUBER	DEUDA	15,411.33	3.02
8	S_UDIBONO_340824	SHCP	DEUDA GUBER	DEUDA	15,033.38	2.95
9	S_UDIBONO_251204	SHCP	DEUDA GUBER	DEUDA	9,871.94	1.94
10	M_BONOS_260903	SHCP	DEUDA GUBER	DEUDA	9,414.06	1.85
<b>TOTAL CARTERA</b>					<b>509,887.97</b>	<b>100</b>

\* La cartera no tiene ninguna estrategia de inversión temporal.



**COMISIONES Y REMUNERACIONES POR LA PRESTACIÓN DE SERVICIOS**
**INFORMACIÓN SOBRE COMISIONES Y REMUNERACIONES**
**COMISIONES PAGADAS DIRECTAMENTE POR EL CLIENTE (ANUALES)**

CONCEPTO	SERIE E20X		SERIE MAS REPRESENTATIVA (BE1)	
	%	\$	%	\$
	Incumplimiento plazo mínimo de permanencia	0.00%	\$0.00	0.00%
Incumplimiento saldo mínimo de inversión	0.00%	\$0.00	0.00%	\$0.00
Compra de acciones	0.00%	\$0.00	0.00%	\$0.00
Venta de acciones	0.00%	\$0.00	0.00%	\$0.00
Servicio por asesoría	0.00%	\$0.00	0.00%	\$0.00
Servicio de custodia de acciones	0.00%	\$0.00	0.00%	\$0.00
Servicio de administración de acciones	0.00%	\$0.00	0.00%	\$0.00
Otras	0.00%	\$0.00	0.00%	\$0.00
<b>Total</b>	<b>0.00%</b>	<b>\$0.00</b>	<b>0.00%</b>	<b>\$0.00</b>

\* Monto por cada \$1,000 invertidos

**COMISIONES PAGADAS POR EL Fondo de Inversión**

CONCEPTO	SERIE E20X		SERIE MÁS REPRESENTATIVA (BE1)	
	%	\$	%	\$
	Administración de activos	0.75%	\$7.50	0.29%
Administración de activos sobre desempeño	0.00%	\$0.00	0.00%	\$0.00
Distribución de acciones	0.00%	\$0.00	0.00%	\$0.00
Valuación de acciones	0.00%	\$0.00	0.00%	\$0.00
Depósito de acciones del Fondo	0.00%	\$0.00	0.00%	\$0.00
Depósito de valores	0.00%	\$0.00	0.00%	\$0.00
Contabilidad	0.00%	\$0.00	0.00%	\$0.00
Otras	0.00%	\$0.00	0.01%	\$0.06
<b>Total</b>	<b>0.75%</b>	<b>\$7.50</b>	<b>0.30%</b>	<b>\$2.96</b>

\* Monto por cada \$1,000 invertidos

Las comisiones por compra y venta de acciones pueden disminuir el monto total de su inversión. Esto implica que usted recibiría un monto menor después de una operación. Lo anterior, junto con las comisiones pagadas por el Fondo de Inversión, representa una reducción del rendimiento total que recibiría por su participación en el propio Fondo.

Algunos prestadores de servicios pueden establecer acuerdos con el Fondo de Inversión y ofrecerle descuentos por sus servicios. Para conocer de su existencia y el posible beneficio para usted, pregunte con su distribuidor.

El prospecto de información contiene un mayor detalle de los conflictos de intereses a los que pudiera estar sujeto cualquier prestador de servicios del Fondo de Inversión.

**POLÍTICAS DE COMPRA-VENTA DE ACCIONES**

Plazo mínimo de permanencia	No tiene.	Liquidez	Diaria
Recepción de órdenes	Días hábiles nacionales, de lunes a viernes	Horario	9:00 a 12:00
Límites de recompra	El 10% de los activos netos el día de la operación.	Ejecución de operaciones	Mismo día de solicitud
Diferencial	Se podrán aplicar en un rango de 0%-100% del precio	Liquidación de operaciones	24 horas después de la solicitud
Límite de tenencia por inversionista	Ningún inversionista, podrá ser propietario directa o indirectamente del 75% (setenta y cinco) o más del capital pagado del Fondo.		

El Fondo de Inversión ante condiciones desordenadas del mercado u operaciones inusuales podrá aplicar al precio de valuación de sus acciones, el diferencial que haya determinado previamente, a favor de quienes permanecen en el Fondo de Inversión.

**PRESTADORES DE SERVICIOS**

Operadora	SAM Asset Management, S.A. de C.V., Sociedad Operadora de Fondos de Inversión
Distribuidor(es)	SAM Asset Management, S.A. de C.V., Sociedad Operadora de Fondos de Inversión Actinver Casa de Bolsa, S.A. de C.V., Grupo Financiero Actinver
Valuadora	Operadora COVAF, S.A. de C.V., Sociedad Operadora Limitada de Fondos de Inversión
Calificadora	N. A.

**ATENCIÓN AL INVERSIONISTA**

Dirección	Paseo de los Tamarindos 90 (Torre Arcos II) Piso 33
Teléfono	55 4122-9115 y 55 4122-9116
Horario	9:00 a 16:00 horas

**PÁGINA ELECTRÓNICO**

Operadora	<a href="http://www.samassetmanagement.com.mx">www.samassetmanagement.com.mx</a>
Distribuidor(es)	<a href="http://www.samassetmanagement.com.mx">www.samassetmanagement.com.mx</a> <a href="https://www.actinver.com/web/actinver/casa-de-bolsa">https://www.actinver.com/web/actinver/casa-de-bolsa</a>

**ADVERTENCIAS**

Las inversiones realizadas en el Fondo de Inversión no se encuentran protegidas ni garantizadas por el Gobierno Federal ni las entidades de la administración pública paraestatal.

La autorización de los prospectos de información al público inversionista no implica certificación sobre la bondad de las acciones que emitan o sobre la solvencia, liquidez, calidad crediticia o desempeño futuro de los Fondos, ni de los Activos Objeto de Inversión que conforman su cartera. Ningún intermediario financiero, apoderado para celebrar operaciones con el público o cualquier persona, está autorizado para proporcionar información o hacer declaración alguna adicional al contenido del documento con información clave para la inversión, por lo que deberán entenderse como no autorizadas por el Fondo de Inversión.

En caso de requerir mayor detalle relativo al Fondo de Inversión, consulte el prospecto de información, que puede encontrar en la página electrónica de la Operadora y/o las páginas de las demás sociedades o entidades que distribuyan el Fondo de Inversión.

El presente Documento y el prospecto de información son los únicos documentos de venta que reconoce el Fondo de Inversión como válidos.