

DOCUMENTO CON INFORMACIÓN CLAVE PARA LA INVERSIÓN																																																																																											
BNPP 1, S.A. de C.V., Fondo de Inversión en Instrumentos de Deuda																																																																																											
administrado por SAM Asset Management, S.A. de C.V., Sociedad Operadora de Fondos de Inversión.																																																																																											
CATEGORÍA	TIPO	CLAVE DE PIZARRA	SERIE	CALIFICACIÓN	FECHA DE AUTORIZACIÓN	POSIBLES ADQUIRIENTES	MONTOS LÍMITE DE INVERSIÓN																																																																																				
Corto Plazo Gubernamental IDCPGUB	Deuda	SMX-CP	BEO	AAAf/S1 (mex) (AAA/1 homogénea)	29-jul-21	Fondos de inversión y personas morales no contribuyentes con gestión de inversiones	MÍNIMO: N.A. MÁXIMO: N.A.																																																																																				
IMPORTANTE: El valor de un fondo de inversión, cualquiera que sea su política de inversión, está sujeta a la fluctuación de los mercados, por lo que el inversionista puede tener ganancias y pérdidas.				REGIMEN Y POLÍTICA DE INVERSIÓN:																																																																																							
OBJETIVO: El objetivo del fondo es obtener un rendimiento acorde a su horizonte de inversión, buscando superar la base de referencia. Para lograr su objetivo, el fondo invertirá en valores de deuda gubernamental (emitidos y/o respaldados por el gobierno federal o Banco de México, incluyendo los emitidos por la Banca de Desarrollo) denominados en moneda nacional y/o UDIS. El Fondo podrá invertir en depósitos de dinero a la vista. Se recomienda al inversionista un plazo de permanencia de al menos tres meses.				a) Estrategia de inversión activa. b) Los principales límites sobre el activo neto del fondo son los siguientes: mínimo 96% en valores de deuda, mínimo 80% en instrumentos gubernamentales, máximo 20% en instituciones de banca de desarrollo, máximo 50% en reportos, máximo 4% en depósitos de dinero a la vista, máximo 20% en préstamo de valores, máximo 50% en UDIS, mínimo 50% en pesos, mínimo 35% en valores de fácil realización. c) Política de inversión: aprovechar oportunidades de mercado tomando posiciones que difieran de su portafolio de referencia, en términos de posicionamiento de duración y valor relativo a lo largo de la estructura de tasas de interés. A través de análisis fundamental, se buscarán aquellas emisiones que tengan mejores perspectivas de rendimiento en función a su propio riesgo. Se operará en el mercado local. d) Base de referencia: 100% FTSE-PiP Fix1M. e) El fondo no podrá invertir en activos a cargo de Sociedades del mismo consorcio empresarial al que pertenece la operadora. f) El fondo no invertirá en valores respaldados por activos, certificados bursátiles fiduciarios, en valores estructurados ni en instrumentos financieros derivados.																																																																																							
INFORMACIÓN RELEVANTE: Fondo recomendado para pequeños, medianos y grandes inversionistas, considerando los montos mínimos de inversión requeridos y su nivel de complejidad o sofisticación que busquen una inversión en instrumentos de deuda de extremadamente bajo riesgo en función de su objetivo, estrategia y calificación. Se buscará que el portafolio tenga una baja sensibilidad a movimientos de tasas de interés, por lo que la duración del fondo será menor a 1 año. El Valor en Riesgo (VaR) de la cartera de inversión respecto de sus activos netos es de: 0.1% con una probabilidad de 95%. La pérdida que en un escenario pesimista (5 en 100 veces) puede enfrentar el fondo de inversión en un lapso de un día, es de 1 peso por cada 1,000 invertidos. (Este dato es sólo una estimación válida en condiciones normales del mercado. Las pérdidas podrían ser mayores, incluso por el monto total de la inversión realizada.) "Los Fondos de inversión, no cuentan con asamblea de accionistas, consejo de administración o comisario: • Las funciones de la asamblea de accionistas, así como las actividades del consejo de administración están encomendadas a SAM Asset Management, S.A. de C.V., Sociedad Operadora de Fondos de Inversión.. • La vigilancia del Fondo de inversión está asignada al contralor normativo de dicha sociedad operadora".				COMPOSICIÓN DE LA CARTERA DE INVERSIÓN:																																																																																							
DESEMPEÑO HISTÓRICO: Serie: BEO Base de Referencia: 100% FTSE-PiP Fix1M				<table border="1"> <thead> <tr> <th colspan="7">PRINCIPALES INVERSIONES AL MES DE DICIEMBRE DE 2024</th> </tr> <tr> <th>No.</th> <th>CLAVE PIZARRA</th> <th>EMISORA</th> <th>NOMBRE</th> <th>TIPO</th> <th>MONTO (MILES)</th> <th>% TOTAL</th> </tr> </thead> <tbody> <tr> <td>1</td> <td>LF_BONDES_F_291004</td> <td>SHCP</td> <td>DEUDA GUBER</td> <td>REPORTO</td> <td>1,052,963.47</td> <td>43.99</td> </tr> <tr> <td>3</td> <td>LF_BONDES_F_250130</td> <td>SHCP</td> <td>DEUDA GUBER</td> <td>DEUDA</td> <td>201,581.38</td> <td>8.42</td> </tr> <tr> <td>4</td> <td>S_UDIBONO_251204</td> <td>SHCP</td> <td>DEUDA GUBER</td> <td>DEUDA</td> <td>200,908.80</td> <td>8.39</td> </tr> <tr> <td>5</td> <td>BI_CETES_260611</td> <td>SHCP</td> <td>DEUDA GUBER</td> <td>DEUDA</td> <td>156,652.29</td> <td>6.54</td> </tr> <tr> <td>6</td> <td>LF_BONDES_F_270114</td> <td>SHCP</td> <td>DEUDA GUBER</td> <td>DEUDA</td> <td>150,104.40</td> <td>6.27</td> </tr> <tr> <td>7</td> <td>LF_BONDES_F_250724</td> <td>SHCP</td> <td>DEUDA GUBER</td> <td>DEUDA</td> <td>100,578.47</td> <td>4.20</td> </tr> <tr> <td>8</td> <td>CD_BANOB_20-2X</td> <td>BANOBRAS</td> <td>D. BANC DES</td> <td>DEUDA</td> <td>27,674.84</td> <td>1.16</td> </tr> <tr> <td>9</td> <td>_Efectivo_</td> <td></td> <td></td> <td></td> <td>0.27</td> <td>0.00</td> </tr> <tr> <td>10</td> <td></td> <td></td> <td></td> <td></td> <td></td> <td></td> </tr> <tr> <td colspan="5">TOTAL CARTERA</td> <td>2,393,490.73</td> <td>100</td> </tr> </tbody> </table> <p>* La cartera no tiene ninguna estrategia de inversión temporal.</p>				PRINCIPALES INVERSIONES AL MES DE DICIEMBRE DE 2024							No.	CLAVE PIZARRA	EMISORA	NOMBRE	TIPO	MONTO (MILES)	% TOTAL	1	LF_BONDES_F_291004	SHCP	DEUDA GUBER	REPORTO	1,052,963.47	43.99	3	LF_BONDES_F_250130	SHCP	DEUDA GUBER	DEUDA	201,581.38	8.42	4	S_UDIBONO_251204	SHCP	DEUDA GUBER	DEUDA	200,908.80	8.39	5	BI_CETES_260611	SHCP	DEUDA GUBER	DEUDA	156,652.29	6.54	6	LF_BONDES_F_270114	SHCP	DEUDA GUBER	DEUDA	150,104.40	6.27	7	LF_BONDES_F_250724	SHCP	DEUDA GUBER	DEUDA	100,578.47	4.20	8	CD_BANOB_20-2X	BANOBRAS	D. BANC DES	DEUDA	27,674.84	1.16	9	_Efectivo_				0.27	0.00	10							TOTAL CARTERA					2,393,490.73	100
PRINCIPALES INVERSIONES AL MES DE DICIEMBRE DE 2024																																																																																											
No.	CLAVE PIZARRA	EMISORA	NOMBRE	TIPO	MONTO (MILES)	% TOTAL																																																																																					
1	LF_BONDES_F_291004	SHCP	DEUDA GUBER	REPORTO	1,052,963.47	43.99																																																																																					
3	LF_BONDES_F_250130	SHCP	DEUDA GUBER	DEUDA	201,581.38	8.42																																																																																					
4	S_UDIBONO_251204	SHCP	DEUDA GUBER	DEUDA	200,908.80	8.39																																																																																					
5	BI_CETES_260611	SHCP	DEUDA GUBER	DEUDA	156,652.29	6.54																																																																																					
6	LF_BONDES_F_270114	SHCP	DEUDA GUBER	DEUDA	150,104.40	6.27																																																																																					
7	LF_BONDES_F_250724	SHCP	DEUDA GUBER	DEUDA	100,578.47	4.20																																																																																					
8	CD_BANOB_20-2X	BANOBRAS	D. BANC DES	DEUDA	27,674.84	1.16																																																																																					
9	_Efectivo_				0.27	0.00																																																																																					
10																																																																																											
TOTAL CARTERA					2,393,490.73	100																																																																																					
<table border="1"> <thead> <tr> <th colspan="6">TABLA DE RENDIMIENTOS ANUALIZADOS</th> </tr> <tr> <th>SMX-CP BEO</th> <th>Último Mes</th> <th>Últimos 3 meses</th> <th>Últimos 12 meses</th> <th>Mes Rendimiento Bajo</th> <th>Mes Rendimiento Alto</th> </tr> </thead> <tbody> <tr> <td>Rend Bruto</td> <td>10.38%</td> <td>10.76%</td> <td>11.55%</td> <td>9.82%</td> <td>11.68%</td> </tr> <tr> <td>Rend Neto</td> <td>10.38%</td> <td>10.76%</td> <td>11.55%</td> <td>9.82%</td> <td>11.68%</td> </tr> <tr> <td>Tasa libre de riesgo</td> <td>9.69%</td> <td>10.29%</td> <td>11.15%</td> <td>10.11%</td> <td>10.76%</td> </tr> <tr> <td>Base de Referencia</td> <td>10.50%</td> <td>10.77%</td> <td>11.41%</td> <td>10.90%</td> <td>11.64%</td> </tr> </tbody> </table> <p>El rendimiento neto es después de comisiones y el que obtuvo el inversionista en el periodo. La tasa libre de riesgo es la tasa de Cetes de 28 días. El desempeño del fondo en el pasado no es indicativo del desempeño que el mismo tendrá en el futuro</p>				TABLA DE RENDIMIENTOS ANUALIZADOS						SMX-CP BEO	Último Mes	Últimos 3 meses	Últimos 12 meses	Mes Rendimiento Bajo	Mes Rendimiento Alto	Rend Bruto	10.38%	10.76%	11.55%	9.82%	11.68%	Rend Neto	10.38%	10.76%	11.55%	9.82%	11.68%	Tasa libre de riesgo	9.69%	10.29%	11.15%	10.11%	10.76%	Base de Referencia	10.50%	10.77%	11.41%	10.90%	11.64%	<p>Por Sector de Actividad Económica</p>																																																			
TABLA DE RENDIMIENTOS ANUALIZADOS																																																																																											
SMX-CP BEO	Último Mes	Últimos 3 meses	Últimos 12 meses	Mes Rendimiento Bajo	Mes Rendimiento Alto																																																																																						
Rend Bruto	10.38%	10.76%	11.55%	9.82%	11.68%																																																																																						
Rend Neto	10.38%	10.76%	11.55%	9.82%	11.68%																																																																																						
Tasa libre de riesgo	9.69%	10.29%	11.15%	10.11%	10.76%																																																																																						
Base de Referencia	10.50%	10.77%	11.41%	10.90%	11.64%																																																																																						

COMISIONES Y REMUNERACIONES POR LA PRESTACIÓN DE SERVICIOS					INFORMACIÓN SOBRE COMISIONES Y REMUNERACIONES
COMISIONES PAGADAS DIRECTAMENTE POR EL CLIENTE (ANUALES)					<p>Las comisiones por compra venta de acciones, pueden disminuir el monto total de su inversión. Esto implica que usted recibirá un monto menor después de una operación. Lo anterior, junto con las comisiones pagadas por el fondo, representa una reducción del rendimiento total que recibirá por su inversión en el fondo.</p> <p>Algunos prestadores de servicios pueden establecer acuerdos con el fondo y ofrecerle descuentos por sus servicios. Para conocer de su existencia y el posible beneficio para usted, pregunte con su distribuidor.</p> <p>El prospecto de información contiene un mayor detalle de los conflictos de interés a los que pudiera estar sujeto cualquier prestador de servicios del Fondo de inversión.</p>
CONCEPTO	SERIE BEO		SERIE MÁS REPRESENTATIVA (BEO)		
	%	\$	%	\$	
Incumplimiento plazo mínimo de permanencia	0.0%	\$0.0	0.00%	\$0.00	
Incumplimiento saldo mínimo de inversión	0.0%	\$0.0	0.00%	\$0.00	
Compra de acciones	0.0%	\$0.0	0.00%	\$0.00	
Venta de acciones	0.0%	\$0.0	0.00%	\$0.00	
Servicio por asesoría	0.0%	\$0.0	0.00%	\$0.00	
Servicio de custodia de acciones	0.0%	\$0.0	0.00%	\$0.00	
Servicio de administración de acciones	0.0%	\$0.0	0.00%	\$0.00	
Otras	0.0%	\$0.0	0.00%	\$0.00	
Total	0.0%	\$0.0	0.00%	\$0.00	
* Monto por cada \$1,000 invertidos					
COMISIONES PAGADAS POR EL FONDO DE INVERSIÓN					
CONCEPTO	SERIE BEO		SERIE MÁS REPRESENTATIVA (BEO)		
	%	\$	%	\$	
Administración de activos	0.0%	\$0.0	0.00%	\$0.00	
Administración de activos sobre desempeño	0.0%	\$0.0	0.00%	\$0.00	
Distribución de acciones	0.0%	\$0.0	0.00%	\$0.00	
Valuación de acciones	0.0%	\$0.0	0.00%	\$0.00	
Depósito de acciones del fondo	0.0%	\$0.0	0.00%	\$0.00	
Depósito de valores	0.0%	\$0.0	0.00%	\$0.00	
Contabilidad	0.0%	\$0.0	0.00%	\$0.00	
Otras	0.0%	\$0.0	0.00%	\$0.00	
Total	0.0%	\$0.0	0.00%	\$0.00	
* Monto por cada \$1,000 invertidos					
POLÍTICAS DE COMPRA-VENTA DE ACCIONES					
Plazo mínimo de permanencia	No tiene.		Liquidez	Diaria	
Recepción de órdenes	Días hábiles de lunes a viernes		Horario	9:00 a 16:00 horas.	
Ejecución de operaciones	Mismo día de solicitud		Límites de recompra	El 10% de los activos netos el día de la operación.	
Liquidación de operaciones	Mismo día de solicitud		Diferencial	No aplicado.	
Límite de tenencia por inversionista	El monto máximo de tenencia por inversionista podrá ser de hasta el 49% del capital pagado del Fondo				
PRESTADORES DE SERVICIOS					
Operadora	SAM Asset Management, S.A. de C.V., Sociedad Operadora de Fondos de Inversión.				
Distribuidor(es)	SAM Asset Management, S.A. de C.V., Sociedad Operadora de Fondos de Inversión. Actinver Casa de Bolsa, S.A. de C.V., Grupo Financiero Actinver Invermérica Distribuidora de Fondos, S.A. de C.V. Sociedad Distribuidora Integral de Acciones de Fondos de Inversión				
Valuadora	Operadora COVAF, S.A. de C.V., Sociedad Operadora Limitada de Fondos de				
Calificadora	Fitch México, S.A. de C.V.				
ATENCIÓN AL INVERSIONISTA					
Dirección	Paseo de los Tamarindos 90 (Torre Arcos II) Piso 33				
Teléfono	55 4122-9115 y 55 4122-9116				
Horario	9:00 a 16:00 horas.				
PÁGINA ELECTRÓNICO					
Operadora	www.samassetmanagement.com.mx				
Distribuidor(es)	www.samassetmanagement.com.mx https://www.actinver.com/web/actinver/casa-de-bolsa https://www.invermerica.com/				
ADVERTENCIAS					
El Fondo de Inversión no cuenta con garantía alguna del IPAB, ni de la sociedad operadora ni del Grupo Financiero al que, en su caso, esta última pertenezca. La inversión en el Fondo de inversión se encuentra respaldada por el monto de su patrimonio. La inscripción en el Registro Nacional de Valores tendrá efectos declarativos y no convalida los actos jurídicos que sean nulos de conformidad con las leyes aplicables, ni implica certificación sobre la bondad de los valores inscritos en el mismo o sobre la solvencia, liquidez o calidad crediticia del Fondo de inversión. Ningún intermediario financiero, apoderado para celebrar operaciones con el público o cualquier persona, está autorizado para proporcionar información o hacer declaración alguna adicional al contenido del presente documento o el prospecto de información al público inversionista, por lo que estas deberán entenderse como no autorizadas por el Fondo de inversión. Para mayor información, visite la página electrónica de la sociedad operadora que administra al Fondo de inversión y/o sociedad distribuidora(s), donde podrá consultar el prospecto de información al público inversionista actualizado del Fondo de inversión, así como la información actualizada sobre la cartera de inversiones. El presente documento y el prospecto de información al público inversionista son los únicos documentos de venta que reconoce el Fondo de inversión como válidos.					

DOCUMENTO CON INFORMACIÓN CLAVE PARA LA INVERSIÓN
BNPP 1, S.A. de C.V., Fondo de Inversión en Instrumentos de Deuda
administrado por SAM Asset Management, S.A. de C.V., Sociedad Operadora de Fondos de Inversión.

CATEGORÍA	TIPO	CLAVE DE PIZARRA	SERIE	CALIFICACIÓN	FECHA DE AUTORIZACIÓN	POSIBLES ADQUIRIENTES	MONTOS LÍMITE DE INVERSIÓN
Corto Plazo Gubernamental IDCPGUB	Deuda	SMX-CP	BE1	AAAf/S1 (mex) (AAA/1 homogénea)	29-jul-21	Personas morales no contribuyentes	MÍNIMO: N.A. MÁXIMO: N.A.

IMPORTANTE:
El valor de un fondo de inversión, cualquiera que sea su política de inversión, está sujeta a la fluctuación de los mercados, por lo que el inversionista puede tener ganancias y pérdidas.

OBJETIVO:
 El objetivo del fondo es obtener un rendimiento acorde a su horizonte de inversión, buscando superar la base de referencia. Para lograr su objetivo, el fondo invertirá en valores de deuda gubernamental (emitidos y/o respaldados por el gobierno federal o Banco de México, incluyendo los emitidos por la Banca de Desarrollo) denominados en moneda nacional y/o UDIS. El Fondo podrá invertir en depósitos de dinero a la vista. Se recomienda al inversionista un plazo de permanencia de al menos tres meses.

INFORMACIÓN RELEVANTE:
 Fondo recomendado para pequeños, medianos y grandes inversionistas, considerando los montos mínimos de inversión requeridos y su nivel de complejidad o sofisticación que busquen una inversión en instrumentos de deuda de extremadamente bajo riesgo en función de su objetivo, estrategia y calificación.
 Se buscará que el portafolio tenga una baja sensibilidad a movimientos de tasas de interés, por lo que la duración del fondo será menor a 1 año.
 El Valor en Riesgo (VaR) de la cartera de inversión respecto de sus activos netos es de: 0.1% con una probabilidad de 95%. La pérdida que en un escenario pesimista (5 en 100 veces) puede enfrentar el fondo de inversión en un lapso de un día, es de 1 peso por cada 1,000 invertidos. (Este dato es sólo una estimación válida en condiciones normales del mercado. Las pérdidas podrían ser mayores, incluso por el monto total de la inversión realizada.)
 "Los Fondos de inversión, no cuentan con asamblea de accionistas, consejo de administración o comisario:
 • Las funciones de la asamblea de accionistas, así como las actividades del consejo de administración están encomendadas a SAM Asset Management, S.A. de C.V., Sociedad Operadora de Fondos de Inversión..
 • La vigilancia del Fondo de inversión está asignada al contralor normativo de dicha sociedad operadora".

DESEMPEÑO HISTÓRICO:
Serie: BE1
Base de Referencia: 100% FTSE-PIP Fix1M

SMX-CP BE1	TABLA DE RENDIMIENTOS ANUALIZADOS				
	Último Mes	Últimos 3 meses	Últimos 12 meses	Mes Rendimiento Bajo	Mes Rendimiento Alto
Rend Bruto	10.36%	10.76%	11.55%	9.83%	11.69%
Rend Neto	9.19%	9.57%	10.34%	8.63%	10.48%
Tasa libre de riesgo	9.69%	10.29%	11.15%	10.11%	10.76%
Base de Referencia	10.50%	10.77%	11.41%	10.90%	11.64%

El rendimiento neto es después de comisiones y el que obtuvo el inversionista en el período.
 La tasa libre de riesgo es la tasa de Cetes de 28 días.
El desempeño del fondo en el pasado no es indicativo del desempeño que el mismo tendrá en el futuro

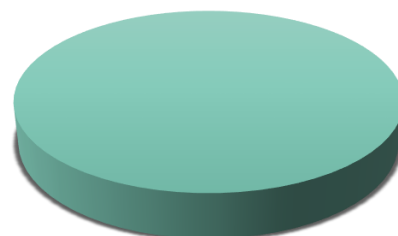
REGIMEN Y POLÍTICA DE INVERSIÓN:
 a) Estrategia de inversión activa.
 b) Los principales límites sobre el activo neto del fondo son los siguientes: mínimo 96% en valores de deuda, mínimo 80% en instrumentos gubernamentales, máximo 20% en instituciones de banca de desarrollo, máximo 50% en reportos, máximo 4% en depósitos de dinero a la vista, máximo 20% en préstamo de valores, máximo 50% en UDIS, mínimo 50% en pesos, mínimo 35% en valores de fácil realización.
 c) Política de inversión: aprovechar oportunidades de mercado tomando posiciones que difieran de su portafolio de referencia, en términos de posicionamiento de duración y valor relativo a lo largo de la estructura de tasas de interés. A través de análisis fundamental, se buscarán aquellas emisiones que tengan mejores perspectivas de rendimiento en función a su propio riesgo. Se operará en el mercado local.
 d) Base de referencia: 100% FTSE-PIP Fix1M.
 e) El fondo no podrá invertir en activos a cargo de Sociedades del mismo consorcio empresarial al que pertenece la operadora.
 f) El fondo no invertirá en valores respaldados por activos, certificados bursátiles fiduciarios, en valores estructurados ni en instrumentos financieros derivados.

COMPOSICIÓN DE LA CARTERA DE INVERSIÓN:

PRINCIPALES INVERSIONES AL MES DE DICIEMBRE DE 2024						
No.	CLAVE PIZARRA	EMISORA	NOMBRE	TIPO	MONTO (MILES)	% TOTAL
1	LF_BONDESF_291004	SHCP	DEUDA GUBER	REPORTO	1,052,963.47	43.99
3	LF_BONDESF_250130	SHCP	DEUDA GUBER	DEUDA	201,581.38	8.42
4	S_UDIBONO_251204	SHCP	DEUDA GUBER	DEUDA	200,908.80	8.39
5	BI_CETES_260611	SHCP	DEUDA GUBER	DEUDA	156,652.29	6.54
6	LF_BONDESF_270114	SHCP	DEUDA GUBER	DEUDA	150,104.40	6.27
7	LF_BONDESF_250724	SHCP	DEUDA GUBER	DEUDA	100,578.47	4.20
8	CD_BANOB_20-2X	BANOBRAS	D. BANC DES	DEUDA	27,674.84	1.16
9						
10						
TOTAL CARTERA					2,393,490.73	100

* La cartera no tiene ninguna estrategia de inversión temporal.

Por Sector de Actividad Económica



COMISIONES Y REMUNERACIONES POR LA PRESTACIÓN DE SERVICIOS

COMISIONES PAGADAS DIRECTAMENTE POR EL CLIENTE (ANUALES)				
CONCEPTO	SERIE BE1		SERIE MÁS REPRESENTATIVA (BEO)	
	%	\$	%	\$
Incumplimiento plazo mínimo de permanencia	0.0%	\$0.0	0.00%	\$0.00
Incumplimiento saldo mínimo de inversión	0.0%	\$0.0	0.00%	\$0.00
Compra de acciones	0.0%	\$0.0	0.00%	\$0.00
Venta de acciones	0.0%	\$0.0	0.00%	\$0.00
Servicio por asesoría	0.0%	\$0.0	0.00%	\$0.00
Servicio de custodia de acciones	0.0%	\$0.0	0.00%	\$0.00
Servicio de administración de acciones	0.0%	\$0.0	0.00%	\$0.00
Otras	0.0%	\$0.0	0.00%	\$0.00
Total	0.0%	\$0.0	0.00%	\$0.00

* Monto por cada \$1,000 invertidos

COMISIONES PAGADAS POR EL FONDO DE INVERSIÓN				
CONCEPTO	SERIE BE1		SERIE MÁS REPRESENTATIVA (BEO)	
	%	\$	%	\$
Administración de activos	0.95%	\$9.5	0.00%	\$0.00
Administración de activos sobre desempeño	0.00%	\$0.0	0.00%	\$0.00
Distribución de acciones	0.00%	\$0.0	0.00%	\$0.00
Valuación de acciones	0.00%	\$0.0	0.00%	\$0.00
Depósito de acciones del fondo	0.00%	\$0.0	0.00%	\$0.00
Depósito de valores	0.00%	\$0.0	0.00%	\$0.00
Contabilidad	0.00%	\$0.0	0.00%	\$0.00
Otras	0.00%	\$0.0	0.00%	\$0.00
Total	0.95%	\$9.5	0.00%	\$0.00

* Monto por cada \$1,000 invertidos

INFORMACIÓN SOBRE COMISIONES Y REMUNERACIONES

Las comisiones por compra venta de acciones, pueden disminuir el monto total de su inversión. Esto implica que usted recibirá un monto menor después de una operación. Lo anterior, junto con las comisiones pagadas por el fondo, representa una reducción del rendimiento total que recibirá por su inversión en el fondo.

Algunos prestadores de servicios pueden establecer acuerdos con el fondo y ofrecerle descuentos por sus servicios. Para conocer de su existencia y el posible beneficio para usted, pregunte con su distribuidor.

El prospecto de información contiene un mayor detalle de los conflictos de interés a los que pudiera estar sujeto cualquier prestador de servicios del Fondo de inversión.

POLÍTICAS DE COMPRA-VENTA DE ACCIONES

Plazo mínimo de permanencia	No tiene.	Liquidez	Diaria
Recepción de órdenes	Días hábiles de lunes a viernes	Horario	9:00 a 16:00 horas.
Ejecución de operaciones	Mismo día de solicitud	Límites de recompra	El 10% de los activos netos el día de la operación.
Liquidación de operaciones	Mismo día de solicitud	Diferencial	No aplicado.
Límite de tenencia por inversionista	El monto máximo de tenencia por inversionista podrá ser de hasta el 49% del capital pagado del Fondo		

PRESTADORES DE SERVICIOS

Operadora	SAM Asset Management, S.A. de C.V., Sociedad Operadora de Fondos de Inversión.
Distribuidor(es)	SAM Asset Management, S.A. de C.V., Sociedad Operadora de Fondos de Inversión. Actinver Casa de Bolsa, S.A. de C.V., Grupo Financiero Actinver Invermérica Distribuidora de Fondos, S.A. de C.V. Sociedad Distribuidora Integral de Acciones de Fondos de Inversión
Valuadora	Operadora COVAF, S.A. de C.V., Sociedad Operadora Limitada de Fondos de
Calificadora	Fitch México, S.A. de C.V.

ATENCIÓN AL INVERSIONISTA

Dirección	Paseo de los Tamarindos 90 (Torre Arcos II) Piso 33
Teléfono	55 4122-9115 y 55 4122-9116
Horario	9:00 a 16:00 horas.

PÁGINA ELECTRÓNICO

Operadora	www.samassetmanagement.com.mx
Distribuidor(es)	www.samassetmanagement.com.mx https://www.actinver.com/web/actinver/casa-de-bolsa https://www.invermerica.com/

ADVERTENCIAS

El Fondo de Inversión no cuenta con garantía alguna del IPAB, ni de la sociedad operadora ni del Grupo Financiero al que, en su caso, esta última pertenezca. La inversión en el Fondo de inversión se encuentra respaldada por el monto de su patrimonio. La inscripción en el Registro Nacional de Valores tendrá efectos declarativos y no convalida los actos jurídicos que sean nulos de conformidad con las leyes aplicables, ni implica certificación sobre la bondad de los valores inscritos en el mismo o sobre la solvencia, liquidez o calidad crediticia del Fondo de inversión. Ningún intermediario financiero, apoderado para celebrar operaciones con el público o cualquier persona, está autorizado para proporcionar información o hacer declaración alguna adicional al contenido del presente documento o el prospecto de información al público inversionista, por lo que estas deberán entenderse como no autorizadas por el Fondo de inversión. Para mayor información, visite la página electrónica de la sociedad operadora que administra al Fondo de inversión y/o sociedad distribuidora(s), donde podrá consultar el prospecto de información al público inversionista actualizado del Fondo de inversión, así como la información actualizada sobre la cartera de inversiones. El presente documento y el prospecto de información al público inversionista son los únicos documentos de venta que reconoce el Fondo de inversión como válidos.

DOCUMENTO CON INFORMACIÓN CLAVE PARA LA INVERSIÓN
BNPP 1, S.A. de C.V., Fondo de Inversión en Instrumentos de Deuda
administrado por SAM Asset Management, S.A. de C.V., Sociedad Operadora de Fondos de Inversión.

CATEGORÍA	TIPO	CLAVE DE PIZARRA	SERIE	CALIFICACIÓN	FECHA DE AUTORIZACIÓN	POSIBLES ADQUIRIENTES	MONTOS LÍMITE DE INVERSIÓN
Corto Plazo Gubernamental IDCPGUB	Deuda	SMX-CP	BE2	AAAf/S1 (mex) (AAA/1 homogénea)	29-jul-21	Personas morales no contribuyentes	MÍNIMO: N.A. MÁXIMO: N.A.

IMPORTANTE:

El valor de un fondo de inversión, cualquiera que sea su política de inversión, está sujeta a la fluctuación de los mercados, por lo que el inversionista puede tener ganancias y pérdidas.

OBJETIVO:

El objetivo del fondo es obtener un rendimiento acorde a su horizonte de inversión, buscando superar la base de referencia. Para lograr su objetivo, el fondo invertirá en valores de deuda gubernamental (emitidos y/o respaldados por el gobierno federal o Banco de México, incluyendo los emitidos por la Banca de Desarrollo) denominados en moneda nacional y/o UDIS. El Fondo podrá invertir en depósitos de dinero a la vista. Se recomienda al inversionista un plazo de permanencia de al menos tres meses.

INFORMACIÓN RELEVANTE:

Fondo recomendado para pequeños, medianos y grandes inversionistas, considerando los montos mínimos de inversión requeridos y su nivel de complejidad o sofisticación que busquen una inversión en instrumentos de deuda de extremadamente bajo riesgo en función de su objetivo, estrategia y calificación.

Se buscará que el portafolio tenga una baja sensibilidad a movimientos de tasas de interés, por lo que la duración del fondo será menor a 1 año.

El Valor en Riesgo (VaR) de la cartera de inversión respecto de sus activos netos es de: 0.1% con una probabilidad de 95%. La pérdida que en un escenario pesimista (5 en 100 veces) puede enfrentar el fondo de inversión en un lapso de un día, es de 1 peso por cada 1,000 invertidos. (Este dato es sólo una estimación válida en condiciones normales del mercado. Las pérdidas podrían ser mayores, incluso por el monto total de la inversión realizada.)

“Los Fondos de inversión, no cuentan con asamblea de accionistas, consejo de administración o comisario:

- Las funciones de la asamblea de accionistas, así como las actividades del consejo de administración están encomendadas a SAM Asset Management, S.A. de C.V., Sociedad Operadora de Fondos de Inversión..
- La vigilancia del Fondo de inversión está asignada al contralor normativo de dicha sociedad operadora”.

DESEMPEÑO HISTÓRICO:

Serie: BE2
Base de Referencia: 100% FTSE-PIP Fix1M

	TABLA DE RENDIMIENTOS ANUALIZADOS				
	Último Mes	Últimos 3 meses	Últimos 12 meses	Mes Rendimiento Bajo	Mes Rendimiento Alto
Rend Bruto	10.38%	10.77%	11.65%	9.82%	12.91%
Rend Neto	9.75%	10.13%	10.91%	9.19%	11.05%
Tasa libre de riesgo	9.69%	10.29%	11.15%	10.11%	10.76%
Base de Referencia	10.50%	10.77%	11.41%	10.90%	11.64%

El rendimiento neto es después de comisiones y el que obtuvo el inversionista en el periodo.
 La tasa libre de riesgo es la tasa de Cetes de 28 días.
El desempeño del fondo en el pasado no es indicativo del desempeño que el mismo tendrá en el futuro

REGIMEN Y POLÍTICA DE INVERSIÓN:

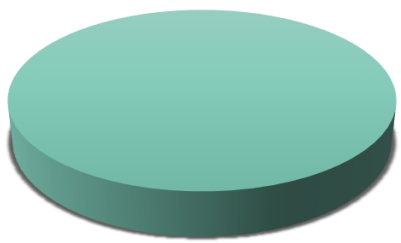
- a) Estrategia de inversión activa.
- b) Los principales límites sobre el activo neto del fondo son los siguientes: mínimo 96% en valores de deuda, mínimo 80% en instrumentos gubernamentales, máximo 20% en instituciones de banca de desarrollo, máximo 50% en reportos, máximo 4% en depósitos de dinero a la vista, máximo 20% en préstamo de valores, máximo 50% en UDIS, mínimo 50% en pesos, mínimo 35% en valores de fácil realización.
- c) Política de inversión: aprovechar oportunidades de mercado tomando posiciones que difieran de su portafolio de referencia, en términos de posicionamiento de duración y valor relativo a lo largo de la estructura de tasas de interés. A través de análisis fundamental, se buscarán aquellas emisiones que tengan mejores perspectivas de rendimiento en función a su propio riesgo. Se operará en el mercado local.
- d) Base de referencia: 100% FTSE-PIP Fix1M.
- e) El fondo no podrá invertir en activos a cargo de Sociedades del mismo consorcio empresarial al que pertenece la operadora.
- f) El fondo no invertirá en valores respaldados por activos, certificados bursátiles fiduciarios, en valores estructurados ni en instrumentos financieros derivados.

COMPOSICIÓN DE LA CARTERA DE INVERSIÓN:

PRINCIPALES INVERSIONES AL MES DE DICIEMBRE DE 2024						
No.	CLAVE PIZARRA	EMISORA	NOMBRE	TIPO	MONTO (MILES)	% TOTAL
1	LF_BONDESF_291004	SHCP	DEUDA GUBER	REPORTO	1,052,963.47	43.99
3	LF_BONDESF_250130	SHCP	DEUDA GUBER	DEUDA	201,581.38	8.42
4	S_UDIBONO_251204	SHCP	DEUDA GUBER	DEUDA	200,908.80	8.39
5	BI_CETES_260611	SHCP	DEUDA GUBER	DEUDA	156,652.29	6.54
6	LF_BONDESF_270114	SHCP	DEUDA GUBER	DEUDA	150,104.40	6.27
7	LF_BONDESF_250724	SHCP	DEUDA GUBER	DEUDA	100,578.47	4.20
8	CD_BANOB_20-2X	BANOBRAS	D. BANC DES	DEUDA	27,674.84	1.16
9						
10						
TOTAL CARTERA					2,393,490.73	100

* La cartera no tiene ninguna estrategia de inversión temporal.

Por Sector de Actividad Económica



COMISIONES Y REMUNERACIONES POR LA PRESTACIÓN DE SERVICIOS

COMISIONES PAGADAS DIRECTAMENTE POR EL CLIENTE (ANUALES)				
CONCEPTO	SERIE BE2		SERIE MÁS REPRESENTATIVA (BEO)	
	%	\$	%	\$
	Incumplimiento plazo mínimo de permanencia	0.0%	\$0.0	0.00%
Incumplimiento saldo mínimo de inversión	0.0%	\$0.0	0.00%	\$0.00
Compra de acciones	0.0%	\$0.0	0.00%	\$0.00
Venta de acciones	0.0%	\$0.0	0.00%	\$0.00
Servicio por asesoría	0.0%	\$0.0	0.00%	\$0.00
Servicio de custodia de acciones	0.0%	\$0.0	0.00%	\$0.00
Servicio de administración de acciones	0.0%	\$0.0	0.00%	\$0.00
Otras	0.0%	\$0.0	0.00%	\$0.00
Total	0.0%	\$0.0	0.00%	\$0.00

* Monto por cada \$1,000 invertidos

COMISIONES PAGADAS POR EL FONDO DE INVERSIÓN				
CONCEPTO	SERIE BE2		SERIE MÁS REPRESENTATIVA (BEO)	
	%	\$	%	\$
	Administración de activos	0.50%	\$5.0	0.00%
Administración de activos sobre desempeño	0.00%	\$0.0	0.00%	\$0.00
Distribución de acciones	0.00%	\$0.0	0.00%	\$0.00
Valuación de acciones	0.00%	\$0.0	0.00%	\$0.00
Depósito de acciones del fondo	0.00%	\$0.0	0.00%	\$0.00
Depósito de valores	0.00%	\$0.0	0.00%	\$0.00
Contabilidad	0.00%	\$0.0	0.00%	\$0.00
Otras	0.00%	\$0.0	0.00%	\$0.00
Total	0.50%	\$5.0	0.00%	\$0.00

* Monto por cada \$1,000 invertidos

INFORMACIÓN SOBRE COMISIONES Y REMUNERACIONES

Las comisiones por compra venta de acciones, pueden disminuir el monto total de su inversión. Esto implica que usted recibirá un monto menor después de una operación. Lo anterior, junto con las comisiones pagadas por el fondo, representa una reducción del rendimiento total que recibirá por su inversión en el fondo.

Algunos prestadores de servicios pueden establecer acuerdos con el fondo y ofrecerle descuentos por sus servicios. Para conocer de su existencia y el posible beneficio para usted, pregunte con su distribuidor.

El prospecto de información contiene un mayor detalle de los conflictos de interés a los que pudiera estar sujeto cualquier prestador de servicios del Fondo de inversión.

POLÍTICAS DE COMPRA-VENTA DE ACCIONES

Plazo mínimo de permanencia	No tiene.	Liquidez	Diaria
Recepción de órdenes	Días hábiles de lunes a viernes	Horario	9:00 a 16:00 horas.
Ejecución de operaciones	Mismo día de solicitud	Límites de recompra	El 10% de los activos netos el día de la operación.
Liquidación de operaciones	Mismo día de solicitud	Diferencial	No aplicado.
Límite de tenencia por inversionista	El monto máximo de tenencia por inversionista podrá ser de hasta el 49% del capital pagado del Fondo		

PRESTADORES DE SERVICIOS

Operadora	SAM Asset Management, S.A. de C.V., Sociedad Operadora de Fondos de Inversión.
Distribuidor(es)	SAM Asset Management, S.A. de C.V., Sociedad Operadora de Fondos de Inversión. Actinver Casa de Bolsa, S.A. de C.V., Grupo Financiero Actinver Invermérica Distribuidora de Fondos, S.A. de C.V. Sociedad Distribuidora Integral de Acciones de Fondos de Inversión
Valuadora	Operadora COVAF, S.A. de C.V., Sociedad Operadora Limitada de Fondos de
Calificadora	Fitch México, S.A. de C.V.

ATENCIÓN AL INVERSIONISTA

Dirección	Paseo de los Tamarindos 90 (Torre Arcos II) Piso 33
Teléfono	55 4122-9115 y 55 4122-9116
Horario	9:00 a 16:00 horas.

PÁGINA ELECTRÓNICO

Operadora	www.samassetmanagement.com.mx
Distribuidor(es)	www.samassetmanagement.com.mx https://www.actinver.com/web/actinver/casa-de-bolsa https://www.invermerica.com/

ADVERTENCIAS

El Fondo de Inversión no cuenta con garantía alguna del IPAB, ni de la sociedad operadora ni del Grupo Financiero al que, en su caso, esta última pertenezca. La inversión en el Fondo de inversión se encuentra respaldada por el monto de su patrimonio. La inscripción en el Registro Nacional de Valores tendrá efectos declarativos y no convalida los actos jurídicos que sean nulos de conformidad con las leyes aplicables, ni implica certificación sobre la bondad de los valores inscritos en el mismo o sobre la solvencia, liquidez o calidad crediticia del Fondo de inversión. Ningún intermediario financiero, apoderado para celebrar operaciones con el público o cualquier persona, está autorizado para proporcionar información o hacer declaración alguna adicional al contenido del presente documento o el prospecto de información al público inversionista, por lo que estas deberán entenderse como no autorizadas por el Fondo de inversión. Para mayor información, visite la página electrónica de la sociedad operadora que administra al Fondo de inversión y/o sociedad distribuidora(s), donde podrá consultar el prospecto de información al público inversionista actualizado del Fondo de inversión, así como la información actualizada sobre la cartera de inversiones. El presente documento y el prospecto de información al público inversionista son los únicos documentos de venta que reconoce el Fondo de inversión como válidos.

DOCUMENTO CON INFORMACIÓN CLAVE PARA LA INVERSIÓN
BNPP 1, S.A. de C.V., Fondo de Inversión en Instrumentos de Deuda
administrado por SAM Asset Management, S.A. de C.V., Sociedad Operadora de Fondos de Inversión.

CATEGORÍA	TIPO	CLAVE DE PIZARRA	SERIE	CALIFICACIÓN	FECHA DE AUTORIZACIÓN	POSIBLES ADQUIRIENTES	MONTOS LÍMITE DE INVERSIÓN
Corto Plazo Gubernamental IDCPGUB	Deuda	SMX-CP	BE3	AAAf/S1 (mex) (AAA/1 homogénea)	29-jul-21	Personas morales no contribuyentes	MÍNIMO: N.A. MÁXIMO: N.A.

IMPORTANTE:
El valor de un fondo de inversión, cualquiera que sea su política de inversión, está sujeta a la fluctuación de los mercados, por lo que el inversionista puede tener ganancias y pérdidas.

OBJETIVO:
 El objetivo del fondo es obtener un rendimiento acorde a su horizonte de inversión, buscando superar la base de referencia. Para lograr su objetivo, el fondo invertirá en valores de deuda gubernamental (emitidos y/o respaldados por el gobierno federal o Banco de México, incluyendo los emitidos por la Banca de Desarrollo) denominados en moneda nacional y/o UDIS. El Fondo podrá invertir en depósitos de dinero a la vista. Se recomienda al inversionista un plazo de permanencia de al menos tres meses.

INFORMACIÓN RELEVANTE:
 Fondo recomendado para pequeños, medianos y grandes inversionistas, considerando los montos mínimos de inversión requeridos y su nivel de complejidad o sofisticación que busquen una inversión en instrumentos de deuda de extremadamente bajo riesgo en función de su objetivo, estrategia y calificación.
 Se buscará que el portafolio tenga una baja sensibilidad a movimientos de tasas de interés, por lo que la duración del fondo será menor a 1 año.
 El Valor en Riesgo (VaR) de la cartera de inversión respecto de sus activos netos es de: 0.1% con una probabilidad de 95%. La pérdida que en un escenario pesimista (5 en 100 veces) puede enfrentar el fondo de inversión en un lapso de un día, es de 1 peso por cada 1,000 invertidos. (Este dato es sólo una estimación válida en condiciones normales del mercado. Las pérdidas podrían ser mayores, incluso por el monto total de la inversión realizada.)
 "Los Fondos de inversión, no cuentan con asamblea de accionistas, consejo de administración o comisario:
 • Las funciones de la asamblea de accionistas, así como las actividades del consejo de administración están encomendadas a SAM Asset Management, S.A. de C.V., Sociedad Operadora de Fondos de Inversión..
 • La vigilancia del Fondo de inversión está asignada al contralor normativo de dicha sociedad operadora".

DESEMPEÑO HISTÓRICO:
Serie: BE3
Base de Referencia: 100% FTSE-PIP Fix1M

	TABLA DE RENDIMIENTOS ANUALIZADOS				
	Último Mes	Últimos 3 meses	Últimos 12 meses	Mes Rendimiento Bajo	Mes Rendimiento Alto
Rend Bruto	10.38%	10.77%	11.55%	9.82%	11.66%
Rend Neto	10.01%	10.40%	11.18%	9.46%	11.32%
Tasa libre de riesgo	9.69%	10.29%	11.15%	10.11%	10.76%
Base de Referencia	10.50%	10.77%	11.41%	10.90%	11.64%

El rendimiento neto es después de comisiones y el que obtuvo el inversionista en el periodo.
 La tasa libre de riesgo es la tasa de Cetes de 28 días.
El desempeño del fondo en el pasado no es indicativo del desempeño que el mismo tendrá en el futuro

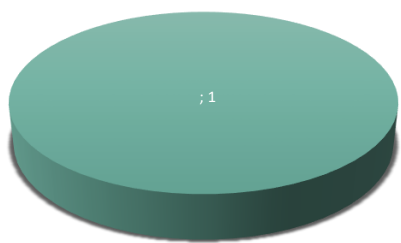
REGIMEN Y POLÍTICA DE INVERSIÓN:
 a) Estrategia de inversión activa.
 b) Los principales límites sobre el activo neto del fondo son los siguientes: mínimo 96% en valores de deuda, mínimo 80% en instrumentos gubernamentales, máximo 20% en instituciones de banca de desarrollo, máximo 50% en reportos, máximo 4% en depósitos de dinero a la vista, máximo 20% en préstamo de valores, máximo 50% en UDIS, mínimo 50% en pesos, mínimo 35% en valores de fácil realización.
 c) Política de inversión: aprovechar oportunidades de mercado tomando posiciones que difieran de su portafolio de referencia, en términos de posicionamiento de duración y valor relativo a lo largo de la estructura de tasas de interés. A través de análisis fundamental, se buscarán aquellas emisiones que tengan mejores perspectivas de rendimiento en función a su propio riesgo. Se operará en el mercado local.
 d) Base de referencia: 100% FTSE-PIP Fix1M.
 e) El fondo no podrá invertir en activos a cargo de Sociedades del mismo consorcio empresarial al que pertenece la operadora.
 f) El fondo no invertirá en valores respaldados por activos, certificados bursátiles fiduciarios, en valores estructurados ni en instrumentos financieros derivados.

COMPOSICIÓN DE LA CARTERA DE INVERSIÓN:

PRINCIPALES INVERSIONES AL MES DE DICIEMBRE DE 2024						
No.	CLAVE PIZARRA	EMISORA	NOMBRE	TIPO	MONTO (MILES)	% TOTAL
1	LF_BONDEF_291004	SHCP	DEUDA GUBER	REPORTO	1,052,963.47	43.99
3	LF_BONDEF_250130	SHCP	DEUDA GUBER	DEUDA	201,581.38	8.42
4	S_UDIBONO_251204	SHCP	DEUDA GUBER	DEUDA	200,908.80	8.39
5	BL_CETES_260611	SHCP	DEUDA GUBER	DEUDA	156,652.29	6.54
6	LF_BONDEF_270114	SHCP	DEUDA GUBER	DEUDA	150,104.40	6.27
7	LF_BONDEF_250724	SHCP	DEUDA GUBER	DEUDA	100,578.47	4.20
8	CD_BANOB_20-2X	BANOBRAS	D. BANC DES	DEUDA	27,674.84	1.16
9						
10						
TOTAL CARTERA					2,393,490.73	100

* La cartera no tiene ninguna estrategia de inversión temporal.

Por Sector de Actividad Económica



COMISIONES Y REMUNERACIONES POR LA PRESTACIÓN DE SERVICIOS

COMISIONES PAGADAS DIRECTAMENTE POR EL CLIENTE (ANUALES)				
CONCEPTO	SERIE BE3		SERIE MÁS REPRESENTATIVA (BEO)	
	%	\$	%	\$
Incumplimiento plazo mínimo de permanencia	0.0%	\$0.0	0.00%	\$0.00
Incumplimiento saldo mínimo de inversión	0.0%	\$0.0	0.00%	\$0.00
Compra de acciones	0.0%	\$0.0	0.00%	\$0.00
Venta de acciones	0.0%	\$0.0	0.00%	\$0.00
Servicio por asesoría	0.0%	\$0.0	0.00%	\$0.00
Servicio de custodia de acciones	0.0%	\$0.0	0.00%	\$0.00
Servicio de administración de acciones	0.0%	\$0.0	0.00%	\$0.00
Otras	0.0%	\$0.0	0.00%	\$0.00
Total	0.0%	\$0.0	0.00%	\$0.00

* Monto por cada \$1,000 invertidos

COMISIONES PAGADAS POR EL FONDO DE INVERSIÓN				
CONCEPTO	SERIE BE3		SERIE MÁS REPRESENTATIVA (BEO)	
	%	\$	%	\$
Administración de activos	0.29%	\$2.9	0.00%	\$0.00
Administración de activos sobre desempeño	0.00%	\$0.0	0.00%	\$0.00
Distribución de acciones	0.00%	\$0.0	0.00%	\$0.00
Valuación de acciones	0.00%	\$0.0	0.00%	\$0.00
Depósito de acciones del fondo	0.00%	\$0.0	0.00%	\$0.00
Depósito de valores	0.00%	\$0.0	0.00%	\$0.00
Contabilidad	0.00%	\$0.0	0.00%	\$0.00
Otras	0.00%	\$0.0	0.00%	\$0.00
Total	0.29%	\$2.9	0.00%	\$0.00

* Monto por cada \$1,000 invertidos

INFORMACIÓN SOBRE COMISIONES Y REMUNERACIONES

Las comisiones por compra venta de acciones, pueden disminuir el monto total de su inversión. Esto implica que usted recibirá un monto menor después de una operación. Lo anterior, junto con las comisiones pagadas por el fondo, representa una reducción del rendimiento total que recibirá por su inversión en el fondo.

Algunos prestadores de servicios pueden establecer acuerdos con el fondo y ofrecerle descuentos por sus servicios. Para conocer de su existencia y el posible beneficio para usted, pregunte con su distribuidor.

El prospecto de información contiene un mayor detalle de los conflictos de interés a los que pudiera estar sujeto cualquier prestador de servicios del Fondo de inversión.

POLÍTICAS DE COMPRA-VENTA DE ACCIONES

Plazo mínimo de permanencia	No tiene.	Liquidez	Diaria
Recepción de órdenes	Días hábiles de lunes a viernes	Horario	9:00 a 16:00 horas.
Ejecución de operaciones	Mismo día de solicitud	Límites de recompra	El 10% de los activos netos el día de la operación.
Liquidación de operaciones	Mismo día de solicitud	Diferencial	No aplicado.
Límite de tenencia por inversionista	El monto máximo de tenencia por inversionista podrá ser de hasta el 49% del capital pagado del Fondo		

PRESTADORES DE SERVICIOS

Operadora	SAM Asset Management, S.A. de C.V., Sociedad Operadora de Fondos de Inversión.
Distribuidor(es)	SAM Asset Management, S.A. de C.V., Sociedad Operadora de Fondos de Inversión. Actinver Casa de Bolsa, S.A. de C.V., Grupo Financiero Actinver Invermérica Distribuidora de Fondos, S.A. de C.V. Sociedad Distribuidora Integral de Acciones de Fondos de Inversión
Valuadora	Operadora COVAF, S.A. de C.V., Sociedad Operadora Limitada de Fondos de Inversión
Calificadora	Fitch México, S.A. de C.V.

ATENCIÓN AL INVERSIONISTA

Dirección	Paseo de los Tamarindos 90 (Torre Arcos II) Piso 33
Teléfono	55 4122-9115 y 55 4122-9116
Horario	9:00 a 16:00 horas.

PÁGINA ELECTRÓNICO

Operadora	www.samassetmanagement.com.mx
Distribuidor(es)	www.samassetmanagement.com.mx https://www.actinver.com/web/actinver/casa-de-bolsa https://www.invermerica.com/

ADVERTENCIAS

El Fondo de Inversión no cuenta con garantía alguna del IPAB, ni de la sociedad operadora ni del Grupo Financiero al que, en su caso, esta última pertenezca. La inversión en el Fondo de inversión se encuentra respaldada por el monto de su patrimonio. La inscripción en el Registro Nacional de Valores tendrá efectos declarativos y no convalida los actos jurídicos que sean nulos de conformidad con las leyes aplicables, ni implica certificación sobre la bondad de los valores inscritos en el mismo o sobre la solvencia, liquidez o calidad crediticia del Fondo de inversión. Ningún intermediario financiero, apoderado para celebrar operaciones con el público o cualquier persona, está autorizado para proporcionar información o hacer declaración alguna adicional al contenido del presente documento o el prospecto de información al público inversionista, por lo que estas deberán entenderse como no autorizadas por el Fondo de inversión. Para mayor información, visite la página electrónica de la sociedad operadora que administra al Fondo de inversión y/o sociedad distribuidora(s), donde podrá consultar el prospecto de información al público inversionista actualizado del Fondo de inversión, así como la información actualizada sobre la cartera de inversiones. El presente documento y el prospecto de información al público inversionista son los únicos documentos de venta que reconoce el Fondo de inversión como válidos.

DOCUMENTO CON INFORMACIÓN CLAVE PARA LA INVERSIÓN
BNPP 1, S.A. de C.V., Fondo de Inversión en Instrumentos de Deuda
administrado por SAM Asset Management, S.A. de C.V., Sociedad Operadora de Fondos de Inversión.

CATEGORÍA	TIPO	CLAVE DE PIZARRA	SERIE	CALIFICACIÓN	FECHA DE AUTORIZACIÓN	POSIBLES ADQUIRIENTES	MONTOS LÍMITE DE INVERSIÓN
Corto Plazo Gubernamental IDCPGUB	Deuda	SMX-CP	E40	AAAf/S1 (mex) (AAA/1 homogénea)	29-jul-21	Personas morales no contribuyentes	MÍNIMO: N.A. MÁXIMO: N.A.

IMPORTANTE:

El valor de un fondo de inversión, cualquiera que sea su política de inversión, está sujeta a la fluctuación de los mercados, por lo que el inversionista puede tener ganancias y pérdidas.

OBJETIVO:

El objetivo del fondo es obtener un rendimiento acorde a su horizonte de inversión, buscando superar la base de referencia. Para lograr su objetivo, el fondo invertirá en valores de deuda gubernamental (emitidos y/o respaldados por el gobierno federal o Banco de México, incluyendo los emitidos por la Banca de Desarrollo) denominados en moneda nacional y/o UDIS. El Fondo podrá invertir en depósitos de dinero a la vista. Se recomienda al inversionista un plazo de permanencia de al menos tres meses.

INFORMACIÓN RELEVANTE:

Fondo recomendado para pequeños, medianos y grandes inversionistas, considerando los montos mínimos de inversión requeridos y su nivel de complejidad o sofisticación que busquen una inversión en instrumentos de deuda de extremadamente bajo riesgo en función de su objetivo, estrategia y calificación.

Se buscará que el portafolio tenga una baja sensibilidad a movimientos de tasas de interés, por lo que la duración del fondo será menor a 1 año.

El Valor en Riesgo (VaR) de la cartera de inversión respecto de sus activos netos es de: 0.1% con una probabilidad de 95%. La pérdida que en un escenario pesimista (5 en 100 veces) puede enfrentar el fondo de inversión en un lapso de un día, es de 1 peso por cada 1,000 invertidos. (Este dato es sólo una estimación válida en condiciones normales del mercado. Las pérdidas podrían ser mayores, incluso por el monto total de la inversión realizada.)

“Los Fondos de inversión, no cuentan con asamblea de accionistas, consejo de administración o comisario:

- Las funciones de la asamblea de accionistas, así como las actividades del consejo de administración están encomendadas a SAM Asset Management, S.A. de C.V., Sociedad Operadora de Fondos de Inversión..
- La vigilancia del Fondo de inversión está asignada al contralor normativo de dicha sociedad operadora”.

DESEMPEÑO HISTÓRICO:

Serie: E40

Base de Referencia: 100% FTSE-PiP Fix1M

SMX-CP E40	TABLA DE RENDIMIENTOS ANUALIZADOS				
	Último Mes	Últimos 3 meses	Últimos 12 meses	Mes Rendimiento Bajo	Mes Rendimiento Alto
Rend Bruto	0.00%	0.00%	0.00%	0.00%	0.00%
Rend Neto	0.00%	0.00%	0.00%	0.00%	0.00%
Tasa libre de riesgo	9.69%	10.29%	11.15%	10.11%	10.76%
Base de Referencia	10.50%	10.77%	11.41%	10.90%	11.64%

El rendimiento neto es después de comisiones y el que obtuvo el inversionista en el periodo.

La tasa libre de riesgo es la tasa de Cetes de 28 días.

El desempeño del fondo en el pasado no es indicativo del desempeño que el mismo tendrá en el futuro

REGIMEN Y POLÍTICA DE INVERSIÓN:

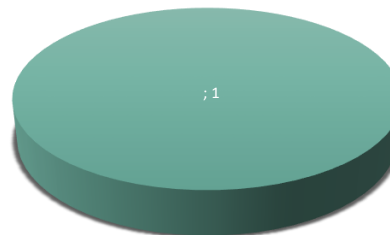
- Estrategia de inversión activa.
- Los principales límites sobre el activo neto del fondo son los siguientes: mínimo 96% en valores de deuda, mínimo 80% en instrumentos gubernamentales, máximo 20% en instituciones de banca de desarrollo, máximo 50% en reportos, máximo 4% en depósitos de dinero a la vista, máximo 20% en préstamo de valores, máximo 50% en UDIS, mínimo 50% en pesos, mínimo 35% en valores de fácil realización.
- Política de inversión: aprovechar oportunidades de mercado tomando posiciones que difieran de su portafolio de referencia, en términos de posicionamiento de duración y valor relativo a lo largo de la estructura de tasas de interés. A través de análisis fundamental, se buscarán aquellas emisiones que tengan mejores perspectivas de rendimiento en función a su propio riesgo. Se operará en el mercado local.
- Base de referencia: 100% FTSE-PiP Fix1M.
- El fondo no podrá invertir en activos a cargo de Sociedades del mismo consorcio empresarial al que pertenece la operadora.
- El fondo no invertirá en valores respaldados por activos, certificados bursátiles fiduciarios, en valores estructurados ni en instrumentos financieros derivados.

COMPOSICIÓN DE LA CARTERA DE INVERSIÓN:

PRINCIPALES INVERSIONES AL MES DE DICIEMBRE DE 2024						
No.	CLAVE PIZARRA	EMISORA	NOMBRE	TIPO	MONTO (MILES)	% TOTAL
1	LF_BONDEF_291004	SHCP	DEUDA GUBER	REPORTO	1,052,963.47	43.99
3	LF_BONDEF_250130	SHCP	DEUDA GUBER	DEUDA	201,581.38	8.42
4	S_UDIBONO_251204	SHCP	DEUDA GUBER	DEUDA	200,908.80	8.39
5	BL_CETES_260611	SHCP	DEUDA GUBER	DEUDA	156,652.29	6.54
6	LF_BONDEF_270114	SHCP	DEUDA GUBER	DEUDA	150,104.40	6.27
7	LF_BONDEF_250724	SHCP	DEUDA GUBER	DEUDA	100,578.47	4.20
8	CD_BANOB_20-2X	BANOBRAS	D. BANC DES	DEUDA	27,674.84	1.16
9						
10						
TOTAL CARTERA					2,393,490.73	100

* La cartera no tiene ninguna estrategia de inversión temporal.

Por Sector de Actividad Económica



COMISIONES Y REMUNERACIONES POR LA PRESTACIÓN DE SERVICIOS					INFORMACIÓN SOBRE COMISIONES Y REMUNERACIONES
COMISIONES PAGADAS DIRECTAMENTE POR EL CLIENTE (ANUALES)					<p>Las comisiones por compra venta de acciones, pueden disminuir el monto total de su inversión. Esto implica que usted recibirá un monto menor después de una operación. Lo anterior, junto con las comisiones pagadas por el fondo, representa una reducción del rendimiento total que recibirá por su inversión en el fondo.</p> <p>Algunos prestadores de servicios pueden establecer acuerdos con el fondo y ofrecerle descuentos por sus servicios. Para conocer de su existencia y el posible beneficio para usted, pregunte con su distribuidor.</p> <p>El prospecto de información contiene un mayor detalle de los conflictos de interés a los que pudiera estar sujeto cualquier prestador de servicios del Fondo de inversión.</p>
CONCEPTO	SERIE E40		SERIE MÁS REPRESENTATIVA (BEO)		
	%	\$	%	\$	
Incumplimiento plazo mínimo de permanencia	0.0%	\$0.0	0.00%	\$0.00	
Incumplimiento saldo mínimo de inversión	0.0%	\$0.0	0.00%	\$0.00	
Compra de acciones	0.0%	\$0.0	0.00%	\$0.00	
Venta de acciones	0.0%	\$0.0	0.00%	\$0.00	
Servicio por asesoría	0.0%	\$0.0	0.00%	\$0.00	
Servicio de custodia de acciones	0.0%	\$0.0	0.00%	\$0.00	
Servicio de administración de acciones	0.0%	\$0.0	0.00%	\$0.00	
Otras	0.0%	\$0.0	0.00%	\$0.00	
Total	0.0%	\$0.0	0.00%	\$0.00	
* Monto por cada \$1,000 invertidos					
COMISIONES PAGADAS POR EL FONDO DE INVERSIÓN					
CONCEPTO	SERIE E40		SERIE MÁS REPRESENTATIVA (BEO)		
	%	\$	%	\$	
Administración de activos	0.35%	\$3.5	0.00%	\$0.00	
Administración de activos sobre desempeño	0.00%	\$0.0	0.00%	\$0.00	
Distribución de acciones	0.90%	\$9.0	0.00%	\$0.00	
Valuación de acciones	0.00%	\$0.0	0.00%	\$0.00	
Depósito de acciones del fondo	0.00%	\$0.0	0.00%	\$0.00	
Depósito de valores	0.00%	\$0.0	0.00%	\$0.00	
Contabilidad	0.00%	\$0.0	0.00%	\$0.00	
Otras	0.00%	\$0.0	0.00%	\$0.00	
Total	1.25%	\$12.5	0.00%	\$0.00	
* Monto por cada \$1,000 invertidos					
POLÍTICAS DE COMPRA-VENTA DE ACCIONES					
Plazo mínimo de permanencia	No tiene.		Liquidez	Diaria	
Recepción de órdenes	Días hábiles de lunes a viernes		Horario	9:00 a 16:00 horas.	
Ejecución de operaciones	Mismo día de solicitud		Límites de recompra	El 10% de los activos netos el día de la operación.	
Liquidación de operaciones	Mismo día de solicitud		Diferencial	No aplicado.	
Límite de tenencia por inversionista	El monto máximo de tenencia por inversionista podrá ser de hasta el 49% del capital pagado del Fondo				
PRESTADORES DE SERVICIOS					
Operadora	SAM Asset Management, S.A. de C.V., Sociedad Operadora de Fondos de Inversión.				
Distribuidor(es)	SAM Asset Management, S.A. de C.V., Sociedad Operadora de Fondos de Inversión. Actinver Casa de Bolsa, S.A. de C.V., Grupo Financiero Actinver Invermérica Distribuidora de Fondos, S.A. de C.V. Sociedad Distribuidora Integral de Acciones de Fondos de Inversión				
Valuadora	Operadora COVAF, S.A. de C.V., Sociedad Operadora Limitada de Fondos de Inversión				
Calificadora	Fitch México, S.A. de C.V.				
ATENCIÓN AL INVERSIONISTA					
Dirección	Paseo de los Tamarindos 90 (Torre Arcos II) Piso 33				
Teléfono	55 4122-9115 y 55 4122-9116				
Horario	9:00 a 16:00 horas.				
PÁGINA ELECTRÓNICO					
Operadora	www.samassetmanagement.com.mx				
Distribuidor(es)	www.samassetmanagement.com.mx https://www.actinver.com/web/actinver/casa-de-bolsa https://www.invermerica.com/				
ADVERTENCIAS					
El Fondo de Inversión no cuenta con garantía alguna del IPAB, ni de la sociedad operadora ni del Grupo Financiero al que, en su caso, esta última pertenezca. La inversión en el Fondo de inversión se encuentra respaldada por el monto de su patrimonio. La inscripción en el Registro Nacional de Valores tendrá efectos declarativos y no convalida los actos jurídicos que sean nulos de conformidad con las leyes aplicables, ni implica certificación sobre la bondad de los valores inscritos en el mismo o sobre la solvencia, liquidez o calidad crediticia del Fondo de inversión. Ningún intermediario financiero, apoderado para celebrar operaciones con el público o cualquier persona, está autorizado para proporcionar información o hacer declaración alguna adicional al contenido del presente documento o el prospecto de información al público inversionista, por lo que estas deberán entenderse como no autorizadas por el Fondo de inversión. Para mayor información, visite la página electrónica de la sociedad operadora que administra al Fondo de inversión y/o sociedad distribuidora(s), donde podrá consultar el prospecto de información al público inversionista actualizado del Fondo de inversión, así como la información actualizada sobre la cartera de inversiones. El presente documento y el prospecto de información al público inversionista son los únicos documentos de venta que reconoce el Fondo de inversión como válidos.					

DOCUMENTO CON INFORMACIÓN CLAVE PARA LA INVERSIÓN																																																																																											
BNPP 1, S.A. de C.V., Fondo de Inversión en Instrumentos de Deuda																																																																																											
administrado por SAM Asset Management, S.A. de C.V., Sociedad Operadora de Fondos de Inversión.																																																																																											
CATEGORÍA	TIPO	CLAVE DE PIZARRA	SERIE	CALIFICACIÓN	FECHA DE AUTORIZACIÓN	POSIBLES ADQUIRIENTES	MONTOS LÍMITE DE INVERSIÓN																																																																																				
Corto Plazo Gubernamental IDCPGUB	Deuda	SMX-CP	BM1	AAAf/S1 (mex) (AAA/1 homogénea)	29-jul-21	Personas morales	MÍNIMO: N.A. MÁXIMO: N.A.																																																																																				
IMPORTANTE: El valor de un fondo de inversión, cualquiera que sea su política de inversión, está sujeta a la fluctuación de los mercados, por lo que el inversionista puede tener ganancias y pérdidas.				REGIMEN Y POLÍTICA DE INVERSIÓN:																																																																																							
OBJETIVO: El objetivo del fondo es obtener un rendimiento acorde a su horizonte de inversión, buscando superar la base de referencia. Para lograr su objetivo, el fondo invertirá en valores de deuda gubernamental (emitidos y/o respaldados por el gobierno federal o Banco de México, incluyendo los emitidos por la Banca de Desarrollo) denominados en moneda nacional y/o UDIS. El Fondo podrá invertir en depósitos de dinero a la vista. Se recomienda al inversionista un plazo de permanencia de al menos tres meses.				a) Estrategia de inversión activa. b) Los principales límites sobre el activo neto del fondo son los siguientes: mínimo 96% en valores de deuda, mínimo 80% en instrumentos gubernamentales, máximo 20% en instituciones de banca de desarrollo, máximo 50% en reportos, máximo 4% en depósitos de dinero a la vista, máximo 20% en préstamo de valores, máximo 50% en UDIS, mínimo 50% en pesos, mínimo 35% en valores de fácil realización. c) Política de inversión: aprovechar oportunidades de mercado tomando posiciones que difieran de su portafolio de referencia, en términos de posicionamiento de duración y valor relativo a lo largo de la estructura de tasas de interés. A través de análisis fundamental, se buscarán aquellas emisiones que tengan mejores perspectivas de rendimiento en función a su propio riesgo. Se operará en el mercado local. d) Base de referencia: 100% FTSE-PiP Fix1M. e) El fondo no podrá invertir en activos a cargo de Sociedades del mismo consorcio empresarial al que pertenece la operadora. f) El fondo no invertirá en valores respaldados por activos, certificados bursátiles fiduciarios, en valores estructurados ni en instrumentos financieros derivados.																																																																																							
INFORMACIÓN RELEVANTE: Fondo recomendado para pequeños, medianos y grandes inversionistas, considerando los montos mínimos de inversión requeridos y su nivel de complejidad o sofisticación que busquen una inversión en instrumentos de deuda de extremadamente bajo riesgo en función de su objetivo, estrategia y calificación. Se buscará que el portafolio tenga una baja sensibilidad a movimientos de tasas de interés, por lo que la duración del fondo será menor a 1 año. El Valor en Riesgo (VaR) de la cartera de inversión respecto de sus activos netos es de: 0.1% con una probabilidad de 95%. La pérdida que en un escenario pesimista (5 en 100 veces) puede enfrentar el fondo de inversión en un lapso de un día, es de 1 peso por cada 1,000 invertidos. (Este dato es sólo una estimación válida en condiciones normales del mercado. Las pérdidas podrían ser mayores, incluso por el monto total de la inversión realizada.) "Los Fondos de inversión, no cuentan con asamblea de accionistas, consejo de administración o comisario: • Las funciones de la asamblea de accionistas, así como las actividades del consejo de administración están encomendadas a SAM Asset Management, S.A. de C.V., Sociedad Operadora de Fondos de Inversión.. • La vigilancia del Fondo de inversión está asignada al contralor normativo de dicha sociedad operadora".				COMPOSICIÓN DE LA CARTERA DE INVERSIÓN:																																																																																							
DESEMPEÑO HISTÓRICO: Serie: BM1 Base de Referencia: 100% FTSE-PiP Fix1M				<table border="1"> <thead> <tr> <th colspan="7">PRINCIPALES INVERSIONES AL MES DE DICIEMBRE DE 2024</th> </tr> <tr> <th>No.</th> <th>CLAVE PIZARRA</th> <th>EMISORA</th> <th>NOMBRE</th> <th>TIPO</th> <th>MONTO (MILES)</th> <th>% TOTAL</th> </tr> </thead> <tbody> <tr> <td>1</td> <td>LF_BONDESF_291004</td> <td>SHCP</td> <td>DEUDA GUBER</td> <td>REPORTO</td> <td>1,052,963.47</td> <td>43.99</td> </tr> <tr> <td>3</td> <td>LF_BONDESF_250130</td> <td>SHCP</td> <td>DEUDA GUBER</td> <td>DEUDA</td> <td>201,581.38</td> <td>8.42</td> </tr> <tr> <td>4</td> <td>S_UDIBONO_251204</td> <td>SHCP</td> <td>DEUDA GUBER</td> <td>DEUDA</td> <td>200,908.80</td> <td>8.39</td> </tr> <tr> <td>5</td> <td>BL_CETES_260611</td> <td>SHCP</td> <td>DEUDA GUBER</td> <td>DEUDA</td> <td>156,652.29</td> <td>6.54</td> </tr> <tr> <td>6</td> <td>LF_BONDESF_270114</td> <td>SHCP</td> <td>DEUDA GUBER</td> <td>DEUDA</td> <td>150,104.40</td> <td>6.27</td> </tr> <tr> <td>7</td> <td>LF_BONDESF_250724</td> <td>SHCP</td> <td>DEUDA GUBER</td> <td>DEUDA</td> <td>100,578.47</td> <td>4.20</td> </tr> <tr> <td>8</td> <td>CD_BANOB_20-2X</td> <td>BANOBRAS</td> <td>D. BANC DES</td> <td>DEUDA</td> <td>27,674.84</td> <td>1.16</td> </tr> <tr> <td>9</td> <td></td> <td></td> <td></td> <td></td> <td></td> <td></td> </tr> <tr> <td>10</td> <td></td> <td></td> <td></td> <td></td> <td></td> <td></td> </tr> <tr> <td colspan="5">TOTAL CARTERA</td> <td>2,393,490.73</td> <td>100</td> </tr> </tbody> </table> <p>* La cartera no tiene ninguna estrategia de inversión temporal.</p>				PRINCIPALES INVERSIONES AL MES DE DICIEMBRE DE 2024							No.	CLAVE PIZARRA	EMISORA	NOMBRE	TIPO	MONTO (MILES)	% TOTAL	1	LF_BONDESF_291004	SHCP	DEUDA GUBER	REPORTO	1,052,963.47	43.99	3	LF_BONDESF_250130	SHCP	DEUDA GUBER	DEUDA	201,581.38	8.42	4	S_UDIBONO_251204	SHCP	DEUDA GUBER	DEUDA	200,908.80	8.39	5	BL_CETES_260611	SHCP	DEUDA GUBER	DEUDA	156,652.29	6.54	6	LF_BONDESF_270114	SHCP	DEUDA GUBER	DEUDA	150,104.40	6.27	7	LF_BONDESF_250724	SHCP	DEUDA GUBER	DEUDA	100,578.47	4.20	8	CD_BANOB_20-2X	BANOBRAS	D. BANC DES	DEUDA	27,674.84	1.16	9							10							TOTAL CARTERA					2,393,490.73	100
PRINCIPALES INVERSIONES AL MES DE DICIEMBRE DE 2024																																																																																											
No.	CLAVE PIZARRA	EMISORA	NOMBRE	TIPO	MONTO (MILES)	% TOTAL																																																																																					
1	LF_BONDESF_291004	SHCP	DEUDA GUBER	REPORTO	1,052,963.47	43.99																																																																																					
3	LF_BONDESF_250130	SHCP	DEUDA GUBER	DEUDA	201,581.38	8.42																																																																																					
4	S_UDIBONO_251204	SHCP	DEUDA GUBER	DEUDA	200,908.80	8.39																																																																																					
5	BL_CETES_260611	SHCP	DEUDA GUBER	DEUDA	156,652.29	6.54																																																																																					
6	LF_BONDESF_270114	SHCP	DEUDA GUBER	DEUDA	150,104.40	6.27																																																																																					
7	LF_BONDESF_250724	SHCP	DEUDA GUBER	DEUDA	100,578.47	4.20																																																																																					
8	CD_BANOB_20-2X	BANOBRAS	D. BANC DES	DEUDA	27,674.84	1.16																																																																																					
9																																																																																											
10																																																																																											
TOTAL CARTERA					2,393,490.73	100																																																																																					
<table border="1"> <thead> <tr> <th colspan="6">TABLA DE RENDIMIENTOS ANUALIZADOS</th> </tr> <tr> <th rowspan="2">SMX-CP BM1</th> <th>Último Mes</th> <th>Últimos 3 meses</th> <th>Últimos 12 meses</th> <th>Mes Rendimiento Bajo</th> <th>Mes Rendimiento Alto</th> </tr> </thead> <tbody> <tr> <td>Rend Bruto</td> <td>0.00%</td> <td>0.00%</td> <td>0.00%</td> <td>0.00%</td> <td>0.00%</td> </tr> <tr> <td>Rend Neto</td> <td>0.00%</td> <td>0.00%</td> <td>0.00%</td> <td>0.00%</td> <td>0.00%</td> </tr> <tr> <td>Tasa libre de riesgo</td> <td>9.69%</td> <td>10.29%</td> <td>11.15%</td> <td>0.00%</td> <td>0.00%</td> </tr> <tr> <td>Base de Referencia</td> <td>10.50%</td> <td>10.77%</td> <td>11.41%</td> <td>0.00%</td> <td>0.00%</td> </tr> </tbody> </table> <p>El rendimiento neto es después de comisiones y el que obtuvo el inversionista en el periodo. La tasa libre de riesgo es la tasa de Cetes de 28 días. El desempeño del fondo en el pasado no es indicativo del desempeño que el mismo tendrá en el futuro</p>				TABLA DE RENDIMIENTOS ANUALIZADOS						SMX-CP BM1	Último Mes	Últimos 3 meses	Últimos 12 meses	Mes Rendimiento Bajo	Mes Rendimiento Alto	Rend Bruto	0.00%	0.00%	0.00%	0.00%	0.00%	Rend Neto	0.00%	0.00%	0.00%	0.00%	0.00%	Tasa libre de riesgo	9.69%	10.29%	11.15%	0.00%	0.00%	Base de Referencia	10.50%	10.77%	11.41%	0.00%	0.00%	<p>Por Sector de Actividad Económica</p>																																																			
TABLA DE RENDIMIENTOS ANUALIZADOS																																																																																											
SMX-CP BM1	Último Mes	Últimos 3 meses	Últimos 12 meses	Mes Rendimiento Bajo	Mes Rendimiento Alto																																																																																						
	Rend Bruto	0.00%	0.00%	0.00%	0.00%	0.00%																																																																																					
Rend Neto	0.00%	0.00%	0.00%	0.00%	0.00%																																																																																						
Tasa libre de riesgo	9.69%	10.29%	11.15%	0.00%	0.00%																																																																																						
Base de Referencia	10.50%	10.77%	11.41%	0.00%	0.00%																																																																																						

COMISIONES Y REMUNERACIONES POR LA PRESTACIÓN DE SERVICIOS					INFORMACIÓN SOBRE COMISIONES Y REMUNERACIONES
COMISIONES PAGADAS DIRECTAMENTE POR EL CLIENTE (ANUALES)					<p>Las comisiones por compra venta de acciones, pueden disminuir el monto total de su inversión. Esto implica que usted recibirá un monto menor después de una operación. Lo anterior, junto con las comisiones pagadas por el fondo, representa una reducción del rendimiento total que recibirá por su inversión en el fondo.</p> <p>Algunos prestadores de servicios pueden establecer acuerdos con el fondo y ofrecerle descuentos por sus servicios. Para conocer de su existencia y el posible beneficio para usted, pregunte con su distribuidor.</p> <p>El prospecto de información contiene un mayor detalle de los conflictos de interés a los que pudiera estar sujeto cualquier prestador de servicios del Fondo de inversión.</p>
CONCEPTO	SERIE BM1		SERIE MÁS REPRESENTATIVA (BEO)		
	%	\$	%	\$	
Incumplimiento plazo mínimo de permanencia	0.0%	\$0.0	0.00%	\$0.00	
Incumplimiento saldo mínimo de inversión	0.0%	\$0.0	0.00%	\$0.00	
Compra de acciones	0.0%	\$0.0	0.00%	\$0.00	
Venta de acciones	0.0%	\$0.0	0.00%	\$0.00	
Servicio por asesoría	0.0%	\$0.0	0.00%	\$0.00	
Servicio de custodia de acciones	0.0%	\$0.0	0.00%	\$0.00	
Servicio de administración de acciones	0.0%	\$0.0	0.00%	\$0.00	
Otras	0.0%	\$0.0	0.00%	\$0.00	
Total	0.0%	\$0.0	0.00%	\$0.00	
* Monto por cada \$1,000 invertidos					
COMISIONES PAGADAS POR EL FONDO DE INVERSIÓN					
CONCEPTO	SERIE BM1		SERIE MÁS REPRESENTATIVA (BEO)		
	%	\$	%	\$	
Administración de activos	0.95%	\$9.5	0.00%	\$0.00	
Administración de activos sobre desempeño	0.00%	\$0.0	0.00%	\$0.00	
Distribución de acciones	0.00%	\$0.0	0.00%	\$0.00	
Valuación de acciones	0.00%	\$0.0	0.00%	\$0.00	
Depósito de acciones del fondo	0.00%	\$0.0	0.00%	\$0.00	
Depósito de valores	0.00%	\$0.0	0.00%	\$0.00	
Contabilidad	0.00%	\$0.0	0.00%	\$0.00	
Otras	0.00%	\$0.0	0.00%	\$0.00	
Total	0.95%	\$9.5	0.00%	\$0.00	
* Monto por cada \$1,000 invertidos					
POLÍTICAS DE COMPRA-VENTA DE ACCIONES					
Plazo mínimo de permanencia	No tiene.		Liquidez	Diaria	
Recepción de órdenes	Días hábiles de lunes a viernes		Horario	9:00 a 16:00 horas.	
Ejecución de operaciones	Mismo día de solicitud		Límites de recompra	El 10% de los activos netos el día de la operación.	
Liquidación de operaciones	Mismo día de solicitud		Diferencial	No aplicado.	
Límite de tenencia por inversionista	El monto máximo de tenencia por inversionista podrá ser de hasta el 49% del capital pagado del Fondo				
PRESTADORES DE SERVICIOS					
Operadora	SAM Asset Management, S.A. de C.V., Sociedad Operadora de Fondos de Inversión.				
Distribuidor(es)	SAM Asset Management, S.A. de C.V., Sociedad Operadora de Fondos de Inversión. Actinver Casa de Bolsa, S.A. de C.V., Grupo Financiero Actinver Invermérica Distribuidora de Fondos, S.A. de C.V. Sociedad Distribuidora Integral de Acciones de Fondos de Inversión				
Valuadora	Operadora COVAF, S.A. de C.V., Sociedad Operadora Limitada de Fondos de				
Calificadora	Fitch México, S.A. de C.V.				
ATENCIÓN AL INVERSIONISTA					
Dirección	Paseo de los Tamarindos 90 (Torre Arcos II) Piso 33				
Teléfono	55 4122-9115 y 55 4122-9116				
Horario	9:00 a 16:00 horas.				
PÁGINA ELECTRÓNICO					
Operadora	www.samassetmanagement.com.mx				
Distribuidor(es)	www.samassetmanagement.com.mx https://www.actinver.com/web/actinver/casa-de-bolsa https://www.invermerica.com/				
ADVERTENCIAS					
El Fondo de Inversión no cuenta con garantía alguna del IPAB, ni de la sociedad operadora ni del Grupo Financiero al que, en su caso, esta última pertenezca. La inversión en el Fondo de inversión se encuentra respaldada por el monto de su patrimonio. La inscripción en el Registro Nacional de Valores tendrá efectos declarativos y no convalida los actos jurídicos que sean nulos de conformidad con las leyes aplicables, ni implica certificación sobre la bondad de los valores inscritos en el mismo o sobre la solvencia, liquidez o calidad crediticia del Fondo de inversión. Ningún intermediario financiero, apoderado para celebrar operaciones con el público o cualquier persona, está autorizado para proporcionar información o hacer declaración alguna adicional al contenido del presente documento o el prospecto de información al público inversionista, por lo que estas deberán entenderse como no autorizadas por el Fondo de inversión. Para mayor información, visite la página electrónica de la sociedad operadora que administra al Fondo de inversión y/o sociedad distribuidora(s), donde podrá consultar el prospecto de información al público inversionista actualizado del Fondo de inversión, así como la información actualizada sobre la cartera de inversiones. El presente documento y el prospecto de información al público inversionista son los únicos documentos de venta que reconoce el Fondo de inversión como válidos.					

DOCUMENTO CON INFORMACIÓN CLAVE PARA LA INVERSIÓN
BNPP 1, S.A. de C.V., Fondo de Inversión en Instrumentos de Deuda
administrado por SAM Asset Management, S.A. de C.V., Sociedad Operadora de Fondos de Inversión.

CATEGORÍA	TIPO	CLAVE DE PIZARRA	SERIE	CALIFICACIÓN	FECHA DE AUTORIZACIÓN	POSIBLES ADQUIRIENTES	MONTOS LÍMITE DE INVERSIÓN
Corto Plazo Gubernamental IDCPGUB	Deuda	SMX-CP	BM2	AAAf/S1 (mex) (AAA/1 homogénea)	29-jul-21	Personas morales	MÍNIMO: N.A. MÁXIMO: N.A.

IMPORTANTE:

El valor de un fondo de inversión, cualquiera que sea su política de inversión, está sujeta a la fluctuación de los mercados, por lo que el inversionista puede tener ganancias y pérdidas.

OBJETIVO:

El objetivo del fondo es obtener un rendimiento acorde a su horizonte de inversión, buscando superar la base de referencia. Para lograr su objetivo, el fondo invertirá en valores de deuda gubernamental (emitidos y/o respaldados por el gobierno federal o Banco de México, incluyendo los emitidos por la Banca de Desarrollo) denominados en moneda nacional y/o UDIS. El Fondo podrá invertir en depósitos de dinero a la vista. Se recomienda al inversionista un plazo de permanencia de al menos tres meses.

INFORMACIÓN RELEVANTE:

Fondo recomendado para pequeños, medianos y grandes inversionistas, considerando los montos mínimos de inversión requeridos y su nivel de complejidad o sofisticación que busquen una inversión en instrumentos de deuda de extremadamente bajo riesgo en función de su objetivo, estrategia y calificación.

Se buscará que el portafolio tenga una baja sensibilidad a movimientos de tasas de interés, por lo que la duración del fondo será menor a 1 año.

El Valor en Riesgo (VaR) de la cartera de inversión respecto de sus activos netos es de: 0.1% con una probabilidad de 95%. La pérdida que en un escenario pesimista (5 en 100 veces) puede enfrentar el fondo de inversión en un lapso de un día, es de 1 peso por cada 1,000 invertidos. (Este dato es sólo una estimación válida en condiciones normales del mercado. Las pérdidas podrían ser mayores, incluso por el monto total de la inversión realizada.)

“Los Fondos de inversión, no cuentan con asamblea de accionistas, consejo de administración o comisario:

- Las funciones de la asamblea de accionistas, así como las actividades del consejo de administración están encomendadas a SAM Asset Management, S.A. de C.V., Sociedad Operadora de Fondos de Inversión..

- La vigilancia del Fondo de inversión está asignada al contralor normativo de dicha sociedad operadora”.

DESEMPEÑO HISTÓRICO:

Serie: BM2

Base de Referencia: 100% FTSE-PiP Fix1M

SMX-CP BM2	TABLA DE RENDIMIENTOS ANUALIZADOS				
	Último Mes	Últimos 3 meses	Últimos 12 meses	Mes Rendimiento Bajo	Mes Rendimiento Alto
Rend Bruto	10.36%	10.77%	11.55%	9.85%	11.68%
Rend Neto	9.47%	9.86%	10.64%	8.92%	10.77%
Tasa libre de riesgo	9.69%	10.29%	11.15%	10.11%	10.76%
Base de Referencia	10.50%	10.77%	11.41%	10.90%	11.64%

El rendimiento neto es después de comisiones y el que obtuvo el inversionista en el periodo.
 La tasa libre de riesgo es la tasa de Cetes de 28 días.

El desempeño del fondo en el pasado no es indicativo del desempeño que el mismo tendrá en el futuro

REGIMEN Y POLÍTICA DE INVERSIÓN:


- Estrategia de inversión activa.
- Los principales límites sobre el activo neto del fondo son los siguientes: mínimo 96% en valores de deuda, mínimo 80% en instrumentos gubernamentales, máximo 20% en instituciones de banca de desarrollo, máximo 50% en reportos, máximo 4% en depósitos de dinero a la vista, máximo 20% en préstamo de valores, máximo 50% en UDIS, mínimo 50% en pesos, mínimo 35% en valores de fácil realización.
- Política de inversión: aprovechar oportunidades de mercado tomando posiciones que difieran de su portafolio de referencia, en términos de posicionamiento de duración y valor relativo a lo largo de la estructura de tasas de interés. A través de análisis fundamental, se buscarán aquellas emisiones que tengan mejores perspectivas de rendimiento en función a su propio riesgo. Se operará en el mercado local.
- Base de referencia: 100% FTSE-PiP Fix1M.
- El fondo no podrá invertir en activos a cargo de Sociedades del mismo consorcio empresarial al que pertenece la operadora.
- El fondo no invertirá en valores respaldados por activos, certificados bursátiles fiduciarios, en valores estructurados ni en instrumentos financieros derivados.

COMPOSICIÓN DE LA CARTERA DE INVERSIÓN:

PRINCIPALES INVERSIONES AL MES DE DICIEMBRE DE 2024						
No.	CLAVE PIZARRA	EMISORA	NOMBRE	TIPO	MONTO (MILES)	% TOTAL
1	LF_BONDEF_291004	SHCP	DEUDA GUBER	REPORTO	1,052,963.47	43.99
3	LF_BONDEF_250130	SHCP	DEUDA GUBER	DEUDA	201,581.38	8.42
4	S_UDIBONO_251204	SHCP	DEUDA GUBER	DEUDA	200,908.80	8.39
5	BL_CETES_260611	SHCP	DEUDA GUBER	DEUDA	156,652.29	6.54
6	LF_BONDEF_270114	SHCP	DEUDA GUBER	DEUDA	150,104.40	6.27
7	LF_BONDEF_250724	SHCP	DEUDA GUBER	DEUDA	100,578.47	4.20
8	CD_BANOB_20-2X	BANOBRAS	D. BANC DES	DEUDA	27,674.84	1.16
9						
10						
TOTAL CARTERA					2,393,490.73	100

* La cartera no tiene ninguna estrategia de inversión temporal.

Por Sector de Actividad Económica



COMISIONES Y REMUNERACIONES POR LA PRESTACIÓN DE SERVICIOS					INFORMACIÓN SOBRE COMISIONES Y REMUNERACIONES
COMISIONES PAGADAS DIRECTAMENTE POR EL CLIENTE (ANUALES)					<p>Las comisiones por compra venta de acciones, pueden disminuir el monto total de su inversión. Esto implica que usted recibirá un monto menor después de una operación. Lo anterior, junto con las comisiones pagadas por el fondo, representa una reducción del rendimiento total que recibirá por su inversión en el fondo.</p> <p>Algunos prestadores de servicios pueden establecer acuerdos con el fondo y ofrecerle descuentos por sus servicios. Para conocer de su existencia y el posible beneficio para usted, pregunte con su distribuidor.</p> <p>El prospecto de información contiene un mayor detalle de los conflictos de interés a los que pudiera estar sujeto cualquier prestador de servicios del Fondo de inversión.</p>
CONCEPTO	SERIE BM2		SERIE MÁS REPRESENTATIVA (BEO)		
	%	\$	%	\$	
Incumplimiento plazo mínimo de permanencia	0.0%	\$0.0	0.0%	\$0.0	
Incumplimiento saldo mínimo de inversión	0.0%	\$0.0	0.0%	\$0.0	
Compra de acciones	0.0%	\$0.0	0.0%	\$0.0	
Venta de acciones	0.0%	\$0.0	0.0%	\$0.0	
Servicio por asesoría	0.0%	\$0.0	0.0%	\$0.0	
Servicio de custodia de acciones	0.0%	\$0.0	0.0%	\$0.0	
Servicio de administración de acciones	0.0%	\$0.0	0.0%	\$0.0	
Otras	0.0%	\$0.0	0.0%	\$0.0	
Total	0.0%	\$0.0	0.0%	\$0.0	
* Monto por cada \$1,000 invertidos					
COMISIONES PAGADAS POR EL FONDO DE INVERSIÓN					
CONCEPTO	SERIE BM2		SERIE MÁS REPRESENTATIVA (BEO)		
	%	\$	%	\$	
Administración de activos	0.29%	\$2.9	0.0%	\$0.0	
Administración de activos sobre desempeño	0.00%	\$0.0	0.0%	\$0.0	
Distribución de acciones	0.00%	\$0.0	0.0%	\$0.0	
Valuación de acciones	0.00%	\$0.0	0.0%	\$0.0	
Depósito de acciones del fondo	0.00%	\$0.0	0.0%	\$0.0	
Depósito de valores	0.00%	\$0.0	0.0%	\$0.0	
Contabilidad	0.00%	\$0.0	0.0%	\$0.0	
Otras	0.00%	\$0.0	0.0%	\$0.0	
Total	0.29%	\$2.9	0.0%	\$0.0	
* Monto por cada \$1,000 invertidos					
POLÍTICAS DE COMPRA-VENTA DE ACCIONES					
Plazo mínimo de permanencia	No tiene.		Liquidez	Diaria	
Recepción de órdenes	Días hábiles de lunes a viernes		Horario	9:00 a 16:00 horas.	
Ejecución de operaciones	Mismo día de solicitud		Límites de recompra	El 10% de los activos netos el día de la operación.	
Liquidación de operaciones	Mismo día de solicitud		Diferencial	No aplicado.	
Límite de tenencia por inversionista	El monto máximo de tenencia por inversionista podrá ser de hasta el 49% del capital pagado del Fondo				
PRESTADORES DE SERVICIOS					
Operadora	SAM Asset Management, S.A. de C.V., Sociedad Operadora de Fondos de Inversión.				
Distribuidor(es)	SAM Asset Management, S.A. de C.V., Sociedad Operadora de Fondos de Inversión. Actinver Casa de Bolsa, S.A. de C.V., Grupo Financiero Actinver Invermérica Distribuidora de Fondos, S.A. de C.V. Sociedad Distribuidora Integral de Acciones de Fondos de Inversión				
Valuadora	Operadora COVAF, S.A. de C.V., Sociedad Operadora Limitada de Fondos de				
Calificadora	Fitch México, S.A. de C.V.				
ATENCIÓN AL INVERSIONISTA					
Dirección	Paseo de los Tamarindos 90 (Torre Arcos II) Piso 33				
Teléfono	55 4122-9115 y 55 4122-9116				
Horario	9:00 a 16:00 horas.				
PÁGINA ELECTRÓNICO					
Operadora	www.samassetmanagement.com.mx				
Distribuidor(es)	www.samassetmanagement.com.mx https://www.actinver.com/web/actinver/casa-de-bolsa https://www.invermerica.com/				
ADVERTENCIAS					
El Fondo de Inversión no cuenta con garantía alguna del IPAB, ni de la sociedad operadora ni del Grupo Financiero al que, en su caso, esta última pertenezca. La inversión en el Fondo de inversión se encuentra respaldada por el monto de su patrimonio. La inscripción en el Registro Nacional de Valores tendrá efectos declarativos y no convalida los actos jurídicos que sean nulos de conformidad con las leyes aplicables, ni implica certificación sobre la bondad de los valores inscritos en el mismo o sobre la solvencia, liquidez o calidad crediticia del Fondo de inversión. Ningún intermediario financiero, apoderado para celebrar operaciones con el público o cualquier persona, está autorizado para proporcionar información o hacer declaración alguna adicional al contenido del presente documento o el prospecto de información al público inversionista, por lo que estas deberán entenderse como no autorizadas por el Fondo de inversión. Para mayor información, visite la página electrónica de la sociedad operadora que administra al Fondo de inversión y/o sociedad distribuidora(s), donde podrá consultar el prospecto de información al público inversionista actualizado del Fondo de inversión, así como la información actualizada sobre la cartera de inversiones. El presente documento y el prospecto de información al público inversionista son los únicos documentos de venta que reconoce el Fondo de inversión como válidos.					

DOCUMENTO CON INFORMACIÓN CLAVE PARA LA INVERSIÓN
BNPP 1, S.A. de C.V., Fondo de Inversión en Instrumentos de Deuda
administrado por SAM Asset Management, S.A. de C.V., Sociedad Operadora de Fondos de Inversión.

CATEGORÍA	TIPO	CLAVE DE PIZARRA	SERIE	CALIFICACIÓN	FECHA DE AUTORIZACIÓN	POSIBLES ADQUIRIENTES	MONTOS LÍMITE DE INVERSIÓN
-----------	------	------------------	-------	--------------	-----------------------	-----------------------	----------------------------

Corto Plazo Gubernamental IDCPGUB	Deuda	SMX-CP	M30	AAAf/S1 (mex) (AAA/1 homogénea)	29-jul-21	Personas morales	MÍNIMO: N.A. MÁXIMO: N.A.
--------------------------------------	-------	--------	-----	------------------------------------	-----------	------------------	------------------------------

IMPORTANTE:

El valor de un fondo de inversión, cualquiera que sea su política de inversión, está sujeta a la fluctuación de los mercados, por lo que el inversionista puede tener ganancias y pérdidas.

El objetivo del fondo es obtener un rendimiento acorde a su horizonte de inversión, buscando superar la base de referencia. Para lograr su objetivo, el fondo invertirá en valores de deuda gubernamental (emitidos y/o respaldados por el gobierno federal o Banco de México, incluyendo los emitidos por la Banca de Desarrollo) denominados en moneda nacional y/o UDIS. El Fondo podrá invertir en depósitos de dinero a la vista. Se recomienda al inversionista un plazo de permanencia de al menos tres meses.

INFORMACIÓN RELEVANTE:

Fondo recomendado para pequeños, medianos y grandes inversionistas, considerando los montos mínimos de inversión requeridos y su nivel de complejidad o sofisticación que busquen una inversión en instrumentos de deuda de extremadamente bajo riesgo en función de su objetivo, estrategia y calificación.

Se buscará que el portafolio tenga una baja sensibilidad a movimientos de tasas de interés, por lo que la duración del fondo será menor a 1 año.

El Valor en Riesgo (VaR) de la cartera de inversión respecto de sus activos netos es de: 0.1% con una probabilidad de 95%. La pérdida que en un escenario pesimista (5 en 100 veces) puede enfrentar el fondo de inversión en un lapso de un día, es de 1 peso por cada 1,000 invertidos. (Este dato es sólo una estimación válida en condiciones normales del mercado. Las pérdidas podrían ser mayores, incluso por el monto total de la inversión realizada.)

“Los Fondos de inversión, no cuentan con asamblea de accionistas, consejo de administración o comisario:

- Las funciones de la asamblea de accionistas, así como las actividades del consejo de administración están encomendadas a SAM Asset Management, S.A. de C.V., Sociedad Operadora de Fondos de Inversión..
- La vigilancia del Fondo de inversión está asignada al contralor normativo de dicha sociedad operadora”.

DESEMPEÑO HISTÓRICO:

Serie: M30
Base de Referencia: 100% FTSE-PIP Fix1M

TABLA DE RENDIMIENTOS ANUALIZADOS					
SMX-CP M30	Último Mes	Últimos 3 meses	Últimos 12 meses	Mes Rendimiento Bajo	Mes Rendimiento Alto
	Rend Bruto				
Rend Neto					
Tasa libre de riesgo					
Base de Referencia					

El rendimiento neto es después de comisiones y el que obtuvo el inversionista en el periodo.

La tasa libre de riesgo es la tasa de Cetes de 28 días.

El desempeño del fondo en el pasado no es indicativo del desempeño que el mismo tendrá en el futuro

REGIMEN Y POLÍTICA DE INVERSIÓN:

- Estrategia de inversión activa.
- Los principales límites sobre el activo neto del fondo son los siguientes: mínimo 96% en valores de deuda, mínimo 80% en instrumentos gubernamentales, máximo 20% en instituciones de banca de desarrollo, máximo 50% en reportos, máximo 4% en depósitos de dinero a la vista, máximo 20% en préstamo de valores, máximo 50% en UDIS, mínimo 50% en pesos, mínimo 35% en valores de fácil realización.
- Política de inversión: aprovechar oportunidades de mercado tomando posiciones que difieran de su portafolio de referencia, en términos de posicionamiento de duración y valor relativo a lo largo de la estructura de tasas de interés. A través de análisis fundamental, se buscarán aquellas emisiones que tengan mejores perspectivas de rendimiento en función a su propio riesgo. Se operará en el mercado local.
- Base de referencia: 100% FTSE-PIP Fix1M.
- El fondo no podrá invertir en activos a cargo de Sociedades del mismo consorcio empresarial al que pertenece la operadora.
- El fondo no invertirá en valores respaldados por activos, certificados bursátiles fiduciarios, en valores estructurados ni en instrumentos financieros derivados.

COMPOSICIÓN DE LA CARTERA DE INVERSIÓN:

PRINCIPALES INVERSIONES AL MES DE DICIEMBRE DE 2024						
No.	CLAVE DE PIZARRA	EMISORA	NOMBRE	TIPO	MONTO (MILES)	% TOTAL
1	F_BONDES_F_29100	SHCP	DEUDA GUBER	REPORTO	1,052,963.47	43.99
3	F_BONDES_F_25013	SHCP	DEUDA GUBER	DEUDA	201,581.38	8.42
4	S_UDIBONO_25120	SHCP	DEUDA GUBER	DEUDA	200,908.80	8.39
5	BI_CETES_260611	SHCP	DEUDA GUBER	DEUDA	156,652.29	6.54
6	F_BONDES_F_27011	SHCP	DEUDA GUBER	DEUDA	150,104.40	6.27
7	F_BONDES_F_25072	SHCP	DEUDA GUBER	DEUDA	100,578.47	4.20
8	CD_BANOB_20-2X	BANOBRAS	D. BANC DES	DEUDA	27,674.84	1.16
9						
10						
TOTAL CARTERA					2,393,490.73	100

* La cartera no tiene ninguna estrategia de inversión temporal.

Por Sector de Actividad Económica



COMISIONES Y REMUNERACIONES POR LA PRESTACIÓN DE SERVICIOS					INFORMACIÓN SOBRE COMISIONES Y REMUNERACIONES
COMISIONES PAGADAS DIRECTAMENTE POR EL CLIENTE (ANUALES)					<p>Las comisiones por compra venta de acciones, pueden disminuir el monto total de su inversión. Esto implica que usted recibirá un monto menor después de una operación. Lo anterior, junto con las comisiones pagadas por el fondo, representa una reducción del rendimiento total que recibirá por su inversión en el fondo.</p> <p>Algunos prestadores de servicios pueden establecer acuerdos con el fondo y ofrecerle descuentos por sus servicios. Para conocer de su existencia y el posible beneficio para usted, pregunte con su distribuidor.</p> <p>El prospecto de información contiene un mayor detalle de los conflictos de interés a los que pudiera estar sujeto cualquier prestador de servicios del Fondo de inversión.</p>
CONCEPTO	SERIE M30		SERIE MÁS REPRESENTATIVA (BEO)		
	%	\$	%	\$	
Incumplimiento plazo mínimo de permanencia	0.0%	\$0.0	0.00%	\$0.00	
Incumplimiento saldo mínimo de inversión	0.0%	\$0.0	0.00%	\$0.00	
Compra de acciones	0.0%	\$0.0	0.00%	\$0.00	
Venta de acciones	0.0%	\$0.0	0.00%	\$0.00	
Servicio por asesoría	0.0%	\$0.0	0.00%	\$0.00	
Servicio de custodia de acciones	0.0%	\$0.0	0.00%	\$0.00	
Servicio de administración de acciones	0.0%	\$0.0	0.00%	\$0.00	
Otras	0.0%	\$0.0	0.00%	\$0.00	
Total	0.0%	\$0.0	0.00%	\$0.00	
* Monto por cada \$1,000 invertidos					
COMISIONES PAGADAS POR EL FONDO DE INVERSIÓN					
CONCEPTO	SERIE M30		SERIE MÁS REPRESENTATIVA (BEO)		
	%	\$	%	\$	
Administración de activos	0.35%	\$3.5	0.00%	\$0.00	
Administración de activos sobre desempeño	0.00%	\$0.0	0.00%	\$0.00	
Distribución de acciones	0.90%	\$9.0	0.00%	\$0.00	
Valuación de acciones	0.00%	\$0.0	0.00%	\$0.00	
Depósito de acciones del fondo	0.00%	\$0.0	0.00%	\$0.00	
Depósito de valores	0.00%	\$0.0	0.00%	\$0.00	
Contabilidad	0.00%	\$0.0	0.00%	\$0.00	
Otras	0.00%	\$0.0	0.00%	\$0.00	
Total	1.25%	\$12.5	0.00%	\$0.00	
* Monto por cada \$1,000 invertidos					
POLÍTICAS DE COMPRA-VENTA DE ACCIONES					
Plazo mínimo de permanencia	No tiene.		Liquidez	Diaria	
Recepción de órdenes	Días hábiles de lunes a viernes		Horario	9:00 a 16:00 horas.	
Ejecución de operaciones	Mismo día de solicitud		Límites de recompra	El 10% de los activos netos el día de la operación.	
Liquidación de operaciones	Mismo día de solicitud		Diferencial	No aplicado.	
Límite de tenencia por inversionista	El monto máximo de tenencia por inversionista podrá ser de hasta el 49% del capital pagado del Fondo				
PRESTADORES DE SERVICIOS					
Operadora	SAM Asset Management, S.A. de C.V., Sociedad Operadora de Fondos de Inversión.				
Distribuidor(es)	SAM Asset Management, S.A. de C.V., Sociedad Operadora de Fondos de Inversión. Actinver Casa de Bolsa, S.A. de C.V., Grupo Financiero Actinver Invermérica Distribuidora de Fondos, S.A. de C.V. Sociedad Distribuidora Integral de Acciones de Fondos de Inversión				
Valuadora	Operadora COVAF, S.A. de C.V., Sociedad Operadora Limitada de Fondos de				
Calificadora	Fitch México, S.A. de C.V.				
ATENCIÓN AL INVERSIONISTA					
Dirección	Paseo de los Tamarindos 90 (Torre Arcos II) Piso 33				
Teléfono	55 4122-9115 y 55 4122-9116				
Horario	9:00 a 16:00 horas.				
PÁGINA ELECTRÓNICO					
Operadora	www.samassetmanagement.com.mx				
Distribuidor(es)	www.samassetmanagement.com.mx https://www.actinver.com/web/actinver/casa-de-bolsa https://www.invermerica.com/				
ADVERTENCIAS					
El Fondo de Inversión no cuenta con garantía alguna del IPAB, ni de la sociedad operadora ni del Grupo Financiero al que, en su caso, esta última pertenezca. La inversión en el Fondo de inversión se encuentra respaldada por el monto de su patrimonio. La inscripción en el Registro Nacional de Valores tendrá efectos declarativos y no convalida los actos jurídicos que sean nulos de conformidad con las leyes aplicables, ni implica certificación sobre la bondad de los valores inscritos en el mismo o sobre la solvencia, liquidez o calidad crediticia del Fondo de inversión. Ningún intermediario financiero, apoderado para celebrar operaciones con el público o cualquier persona, está autorizado para proporcionar información o hacer declaración alguna adicional al contenido del presente documento o el prospecto de información al público inversionista, por lo que estas deberán entenderse como no autorizadas por el Fondo de inversión. Para mayor información, visite la página electrónica de la sociedad operadora que administra al Fondo de inversión y/o sociedad distribuidora(s), donde podrá consultar el prospecto de información al público inversionista actualizado del Fondo de inversión, así como la información actualizada sobre la cartera de inversiones. El presente documento y el prospecto de información al público inversionista son los únicos documentos de venta que reconoce el Fondo de inversión como válidos.					

DOCUMENTO CON INFORMACIÓN CLAVE PARA LA INVERSIÓN
BNPP 1, S.A. de C.V., Fondo de Inversión en Instrumentos de Deuda
administrado por SAM Asset Management, S.A. de C.V., Sociedad Operadora de Fondos de Inversión.

CATEGORÍA	TIPO	CLAVE DE PIZARRA	SERIE	CALIFICACIÓN	FECHA DE AUTORIZACIÓN	POSIBLES ADQUIRIENTES	MONTOS LÍMITE DE INVERSIÓN
Corto Plazo Gubernamental IDCPGUB	Deuda	SMX-CP	BF1	AAAf/S1 (mex) (AAA/1 homogénea)	29-jul-21	Personas físicas	MÍNIMO: N.A. MÁXIMO: N.A.

IMPORTANTE:

El valor de un fondo de inversión, cualquiera que sea su política de inversión, está sujeta a la fluctuación de los mercados, por lo que el inversionista puede tener ganancias y pérdidas.

OBJETIVO:

El objetivo del fondo es obtener un rendimiento acorde a su horizonte de inversión, buscando superar la base de referencia. Para lograr su objetivo, el fondo invertirá en valores de deuda gubernamental (emitidos y/o respaldados por el gobierno federal o Banco de México, incluyendo los emitidos por la Banca de Desarrollo) denominados en moneda nacional y/o UDIS. El Fondo podrá invertir en depósitos de dinero a la vista. Se recomienda al inversionista un plazo de permanencia de al menos tres meses.

INFORMACIÓN RELEVANTE:

Fondo recomendado para pequeños, medianos y grandes inversionistas, considerando los montos mínimos de inversión requeridos y su nivel de complejidad o sofisticación que busquen una inversión en instrumentos de deuda de extremadamente bajo riesgo en función de su objetivo, estrategia y calificación.

Se buscará que el portafolio tenga una baja sensibilidad a movimientos de tasas de interés, por lo que la duración del fondo será menor a 1 año.

El Valor en Riesgo (VaR) de la cartera de inversión respecto de sus activos netos es de: 0.1% con una probabilidad de 95%. La pérdida que en un escenario pesimista (5 en 100 veces) puede enfrentar el fondo de inversión en un lapso de un día, es de 1 peso por cada 1,000 invertidos. (Este dato es sólo una estimación válida en condiciones normales del mercado. Las pérdidas podrían ser mayores, incluso por el monto total de la inversión realizada.)

“Los Fondos de inversión, no cuentan con asamblea de accionistas, consejo de administración o comisario:

- Las funciones de la asamblea de accionistas, así como las actividades del consejo de administración están encomendadas a SAM Asset Management, S.A. de C.V., Sociedad Operadora de Fondos de Inversión..
- La vigilancia del Fondo de inversión está asignada al contralor normativo de dicha sociedad operadora”.

DESEMPEÑO HISTÓRICO:

Serie: BF1
Base de Referencia: 100% FTSE-PIP Fix1M

TABLA DE RENDIMIENTOS ANUALIZADOS					
SMX-CP BF1	Último Mes	Últimos 3 meses	Últimos 12 meses	Mes	
				Rendimiento Bajo	Rendimiento Alto
Rend Bruto	10.43%	10.79%	11.57%	9.79%	11.70%
Rend Neto	8.57%	8.96%	9.73%	8.03%	9.86%
Tasa libre de riesgo	9.69%	10.29%	11.15%	10.11%	10.76%
Base de Referencia	10.50%	10.77%	11.41%	10.90%	11.64%

El rendimiento neto es después de comisiones y el que obtuvo el inversionista en el periodo.

La tasa libre de riesgo es la tasa de Cetes de 28 días.

El desempeño del fondo en el pasado no es indicativo del desempeño que el mismo tendrá en el futuro

REGIMEN Y POLÍTICA DE INVERSIÓN:


- Estrategia de inversión activa.
- Los principales límites sobre el activo neto del fondo son los siguientes: mínimo 96% en valores de deuda, mínimo 80% en instrumentos gubernamentales, máximo 20% en instituciones de banca de desarrollo, máximo 50% en reportos, máximo 4% en depósitos de dinero a la vista, máximo 20% en préstamo de valores, máximo 50% en UDIS, mínimo 50% en pesos, mínimo 35% en valores de fácil realización.
- Política de inversión: aprovechar oportunidades de mercado tomando posiciones que difieran de su portafolio de referencia, en términos de posicionamiento de duración y valor relativo a lo largo de la estructura de tasas de interés. A través de análisis fundamental, se buscarán aquellas emisiones que tengan mejores perspectivas de rendimiento en función a su propio riesgo. Se operará en el mercado local.
- Base de referencia: 100% FTSE-PIP Fix1M.
- El fondo no podrá invertir en activos a cargo de Sociedades del mismo consorcio empresarial al que pertenece la operadora.
- El fondo no invertirá en valores respaldados por activos, certificados bursátiles fiduciarios, en valores estructurados ni en instrumentos financieros derivados.

COMPOSICIÓN DE LA CARTERA DE INVERSIÓN:

PRINCIPALES INVERSIONES AL MES DE DICIEMBRE DE 2024						
No.	CLAVE DE PIZARRA	EMISORA	NOMBRE	TIPO	MONTO (MILES)	% TOTAL
1	_F_BONDES_F_29100	SHCP	DEUDA GUBER	REPORTO	1,052,963.47	43.99
3	_F_BONDES_F_25013	SHCP	DEUDA GUBER	DEUDA	201,581.38	8.42
4	_S_UDIBONO_25120	SHCP	DEUDA GUBER	DEUDA	200,908.80	8.39
5	_BI_CETES_260611	SHCP	DEUDA GUBER	DEUDA	156,652.29	6.54
6	_F_BONDES_F_27011	SHCP	DEUDA GUBER	DEUDA	150,104.40	6.27
7	_F_BONDES_F_25072	SHCP	DEUDA GUBER	DEUDA	100,578.47	4.20
8	_CD_BANOB_20-2X	BANOBRAS	D. BANC DES	DEUDA	27,674.84	1.16
9						
10						
TOTAL CARTERA					2,393,490.73	100

* La cartera no tiene ninguna estrategia de inversión temporal.

Por Sector de Actividad Económica



COMISIONES Y REMUNERACIONES POR LA PRESTACIÓN DE SERVICIOS					INFORMACIÓN SOBRE COMISIONES Y REMUNERACIONES
COMISIONES PAGADAS DIRECTAMENTE POR EL CLIENTE (ANUALES)					<p>Las comisiones por compra venta de acciones, pueden disminuir el monto total de su inversión. Esto implica que usted recibirá un monto menor después de una operación. Lo anterior, junto con las comisiones pagadas por el fondo, representa una reducción del rendimiento total que recibirá por su inversión en el fondo.</p> <p>Algunos prestadores de servicios pueden establecer acuerdos con el fondo y ofrecerle descuentos por sus servicios. Para conocer de su existencia y el posible beneficio para usted, pregunte con su distribuidor.</p> <p>El prospecto de información contiene un mayor detalle de los conflictos de interés a los que pudiera estar sujeto cualquier prestador de servicios del Fondo de inversión.</p>
CONCEPTO	SERIE BF1		SERIE MÁS REPRESENTATIVA (BEO)		
	%	\$	%	\$	
Incumplimiento plazo mínimo de permanencia	0.0%	\$0.0	0.0%	\$0.0	
Incumplimiento saldo mínimo de inversión	0.0%	\$0.0	0.0%	\$0.0	
Compra de acciones	0.0%	\$0.0	0.0%	\$0.0	
Venta de acciones	0.0%	\$0.0	0.0%	\$0.0	
Servicio por asesoría	0.0%	\$0.0	0.0%	\$0.0	
Servicio de custodia de acciones	0.0%	\$0.0	0.0%	\$0.0	
Servicio de administración de acciones	0.0%	\$0.0	0.0%	\$0.0	
Otras	0.0%	\$0.0	0.0%	\$0.0	
Total	0.0%	\$0.0	0.0%	\$0.0	
* Monto por cada \$1,000 invertidos					
COMISIONES PAGADAS POR EL FONDO DE INVERSIÓN					
CONCEPTO	SERIE BF1		SERIE MÁS REPRESENTATIVA (BEO)		
	%	\$	%	\$	
Administración de activos	0.85%	\$8.5	0.0%	\$0.0	
Administración de activos sobre desempeño	0.00%	\$0.0	0.0%	\$0.0	
Distribución de acciones	0.00%	\$0.0	0.0%	\$0.0	
Valuación de acciones	0.00%	\$0.0	0.0%	\$0.0	
Depósito de acciones del fondo	0.00%	\$0.0	0.0%	\$0.0	
Depósito de valores	0.00%	\$0.0	0.0%	\$0.0	
Contabilidad	0.00%	\$0.0	0.0%	\$0.0	
Otras	0.00%	\$0.0	0.0%	\$0.0	
Total	0.85%	\$8.5	0.0%	\$0.0	
* Monto por cada \$1,000 invertidos					
POLÍTICAS DE COMPRA-VENTA DE ACCIONES					
Plazo mínimo de permanencia	No tiene.		Liquidez	Diaria	
Recepción de órdenes	Días hábiles de lunes a viernes		Horario	9:00 a 16:00 horas.	
Ejecución de operaciones	Mismo día de solicitud		Límites de recompra	El 10% de los activos netos el día de la operación.	
Liquidación de operaciones	Mismo día de solicitud		Diferencial	No aplicado.	
Límite de tenencia por inversionista	El monto máximo de tenencia por inversionista podrá ser de hasta el 49% del capital pagado del Fondo				
PRESTADORES DE SERVICIOS					
Operadora	SAM Asset Management, S.A. de C.V., Sociedad Operadora de Fondos de Inversión.				
Distribuidor(es)	SAM Asset Management, S.A. de C.V., Sociedad Operadora de Fondos de Inversión. Actinver Casa de Bolsa, S.A. de C.V., Grupo Financiero Actinver Invermérica Distribuidora de Fondos, S.A. de C.V. Sociedad Distribuidora Integral de Acciones de Fondos de Inversión				
Valuadora	Operadora COVAF, S.A. de C.V., Sociedad Operadora Limitada de Fondos de				
Calificadora	Fitch México, S.A. de C.V.				
ATENCIÓN AL INVERSIONISTA					
Dirección	Paseo de los Tamarindos 90 (Torre Arcos II) Piso 33				
Teléfono	55 4122-9115 y 55 4122-9116				
Horario	9:00 a 16:00 horas.				
PÁGINA ELECTRÓNICO					
Operadora	www.samassetmanagement.com.mx				
Distribuidor(es)	www.samassetmanagement.com.mx https://www.actinver.com/web/actinver/casa-de-bolsa https://www.invermerica.com/				
ADVERTENCIAS					
El Fondo de Inversión no cuenta con garantía alguna del IPAB, ni de la sociedad operadora ni del Grupo Financiero al que, en su caso, esta última pertenezca. La inversión en el Fondo de inversión se encuentra respaldada por el monto de su patrimonio. La inscripción en el Registro Nacional de Valores tendrá efectos declarativos y no convalida los actos jurídicos que sean nulos de conformidad con las leyes aplicables, ni implica certificación sobre la bondad de los valores inscritos en el mismo o sobre la solvencia, liquidez o calidad crediticia del Fondo de inversión. Ningún intermediario financiero, apoderado para celebrar operaciones con el público o cualquier persona, está autorizado para proporcionar información o hacer declaración alguna adicional al contenido del presente documento o el prospecto de información al público inversionista, por lo que estas deberán entenderse como no autorizadas por el Fondo de inversión. Para mayor información, visite la página electrónica de la sociedad operadora que administra al Fondo de inversión y/o sociedad distribuidora(s), donde podrá consultar el prospecto de información al público inversionista actualizado del Fondo de inversión, así como la información actualizada sobre la cartera de inversiones. El presente documento y el prospecto de información al público inversionista son los únicos documentos de venta que reconoce el Fondo de inversión como válidos.					

DOCUMENTO CON INFORMACIÓN CLAVE PARA LA INVERSIÓN
BNPP 1, S.A. de C.V., Fondo de Inversión en Instrumentos de Deuda
administrado por SAM Asset Management, S.A. de C.V., Sociedad Operadora de Fondos de Inversión.

CATEGORÍA	TIPO	CLAVE DE PIZARRA	SERIE	CALIFICACIÓN	FECHA DE AUTORIZACIÓN	POSIBLES ADQUIRIENTES	MONTOS LÍMITE DE INVERSIÓN
Corto Plazo Gubernamental IDCPGUB	Deuda	SMX-CP	BF2	AAAf/S1 (mex) (AAA/1 homogénea)	29-jul-21	Personas físicas	MÍNIMO: N.A. MÁXIMO: N.A.

IMPORTANTE:

El valor de un fondo de inversión, cualquiera que sea su política de inversión, está sujeta a la fluctuación de los mercados, por lo que el inversionista puede tener ganancias y pérdidas.

OBJETIVO:

El objetivo del fondo es obtener un rendimiento acorde a su horizonte de inversión, buscando superar la base de referencia. Para lograr su objetivo, el fondo invertirá en valores de deuda gubernamental (emitidos y/o respaldados por el gobierno federal o Banco de México, incluyendo los emitidos por la Banca de Desarrollo) denominados en moneda nacional y/o UDIS. El Fondo podrá invertir en depósitos de dinero a la vista. Se recomienda al inversionista un plazo de permanencia de al menos tres meses.

INFORMACIÓN RELEVANTE:

Fondo recomendado para pequeños, medianos y grandes inversionistas, considerando los montos mínimos de inversión requeridos y su nivel de complejidad o sofisticación que busquen una inversión en instrumentos de deuda de extremadamente bajo riesgo en función de su objetivo, estrategia y calificación.

Se buscará que el portafolio tenga una baja sensibilidad a movimientos de tasas de interés, por lo que la duración del fondo será menor a 1 año.

El Valor en Riesgo (VaR) de la cartera de inversión respecto de sus activos netos es de: 0.1% con una probabilidad de 95%. La pérdida que en un escenario pesimista (5 en 100 veces) puede enfrentar el fondo de inversión en un lapso de un día, es de 1 peso por cada 1,000 invertidos. (Este dato es sólo una estimación válida en condiciones normales del mercado. Las pérdidas podrían ser mayores, incluso por el monto total de la inversión realizada.)

“Los Fondos de inversión, no cuentan con asamblea de accionistas, consejo de administración o comisario:

- Las funciones de la asamblea de accionistas, así como las actividades del consejo de administración están encomendadas a SAM Asset Management, S.A. de C.V., Sociedad Operadora de Fondos de Inversión..
- La vigilancia del Fondo de inversión está asignada al contralor normativo de dicha sociedad operadora”.

DESEMPEÑO HISTÓRICO:

Serie: BF2

Base de Referencia: 100% FTSE-PiP Fix1M

	TABLA DE RENDIMIENTOS ANUALIZADOS				
	Último Mes	Últimos 3 meses	Últimos 12 meses	Mes Rendimiento Bajo	Mes Rendimiento Alto
Rend Bruto					
Rend Neto					
Tasa libre de riesgo					
Base de Referencia					

El rendimiento neto es después de comisiones y el que obtuvo el inversionista en el periodo.

La tasa libre de riesgo es la tasa de Cetes de 28 días.

El desempeño del fondo en el pasado no es indicativo del desempeño que el mismo tendrá en el futuro

REGIMEN Y POLÍTICA DE INVERSIÓN:


- Estrategia de inversión activa.
- Los principales límites sobre el activo neto del fondo son los siguientes: mínimo 96% en valores de deuda, mínimo 80% en instrumentos gubernamentales, máximo 20% en instituciones de banca de desarrollo, máximo 50% en reportos, máximo 4% en depósitos de dinero a la vista, máximo 20% en préstamo de valores, máximo 50% en UDIS, mínimo 50% en pesos, mínimo 35% en valores de fácil realización.
- Política de inversión: aprovechar oportunidades de mercado tomando posiciones que difieran de su portafolio de referencia, en términos de posicionamiento de duración y valor relativo a lo largo de la estructura de tasas de interés. A través de análisis fundamental, se buscarán aquellas emisiones que tengan mejores perspectivas de rendimiento en función a su propio riesgo. Se operará en el mercado local.
- Base de referencia: 100% FTSE-PiP Fix1M.
- El fondo no podrá invertir en activos a cargo de Sociedades del mismo consorcio empresarial al que pertenece la operadora.
- El fondo no invertirá en valores respaldados por activos, certificados bursátiles fiduciarios, en valores estructurados ni en instrumentos financieros derivados.

COMPOSICIÓN DE LA CARTERA DE INVERSIÓN:

PRINCIPALES INVERSIONES AL MES DE DICIEMBRE DE 2024						
No.	CLAVE PIZARRA	EMISORA	NOMBRE	TIPO	MONTO (MILES)	% TOTAL
1	LF_BONDEF_291004	SHCP	DEUDA GUBER	REPORTO	1,052,963.47	43.99
3	LF_BONDEF_250130	SHCP	DEUDA GUBER	DEUDA	201,581.38	8.42
4	S_UDIBONO_251204	SHCP	DEUDA GUBER	DEUDA	200,908.80	8.39
5	BI_CETES_260611	SHCP	DEUDA GUBER	DEUDA	156,652.29	6.54
6	LF_BONDEF_270114	SHCP	DEUDA GUBER	DEUDA	150,104.40	6.27
7	LF_BONDEF_250724	SHCP	DEUDA GUBER	DEUDA	100,578.47	4.20
8	CD_BANOB_20-2X	BANOBAS	D. BANC DES	DEUDA	27,674.84	1.16
9						
10						
TOTAL CARTERA					2,393,490.73	100

* La cartera no tiene ninguna estrategia de inversión temporal.

Por Sector de Actividad Económica



COMISIONES Y REMUNERACIONES POR LA PRESTACIÓN DE SERVICIOS					INFORMACIÓN SOBRE COMISIONES Y REMUNERACIONES
COMISIONES PAGADAS DIRECTAMENTE POR EL CLIENTE (ANUALES)					<p>Las comisiones por compra venta de acciones, pueden disminuir el monto total de su inversión. Esto implica que usted recibirá un monto menor después de una operación. Lo anterior, junto con las comisiones pagadas por el fondo, representa una reducción del rendimiento total que recibirá por su inversión en el fondo.</p> <p>Algunos prestadores de servicios pueden establecer acuerdos con el fondo y ofrecerle descuentos por sus servicios. Para conocer de su existencia y el posible beneficio para usted, pregunte con su distribuidor.</p> <p>El prospecto de información contiene un mayor detalle de los conflictos de interés a los que pudiera estar sujeto cualquier prestador de servicios del Fondo de inversión.</p>
CONCEPTO	SERIE BF2		SERIE MÁS REPRESENTATIVA (BEO)		
	%	\$	%	\$	
Incumplimiento plazo mínimo de permanencia	0.0%	\$0.0	0.0%	\$0.0	
Incumplimiento saldo mínimo de inversión	0.0%	\$0.0	0.0%	\$0.0	
Compra de acciones	0.0%	\$0.0	0.0%	\$0.0	
Venta de acciones	0.0%	\$0.0	0.0%	\$0.0	
Servicio por asesoría	0.0%	\$0.0	0.0%	\$0.0	
Servicio de custodia de acciones	0.0%	\$0.0	0.0%	\$0.0	
Servicio de administración de acciones	0.0%	\$0.0	0.0%	\$0.0	
Otras	0.0%	\$0.0	0.0%	\$0.0	
Total	0.0%	\$0.0	0.0%	\$0.0	
* Monto por cada \$1,000 invertidos					
COMISIONES PAGADAS POR EL FONDO DE INVERSIÓN					
CONCEPTO	SERIE BF2		SERIE MÁS REPRESENTATIVA (BEO)		
	%	\$	%	\$	
Administración de activos	0.35%	\$3.5	0.0%	\$0.0	
Administración de activos sobre desempeño	0.00%	\$0.0	0.0%	\$0.0	
Distribución de acciones	0.90%	\$9.0	0.0%	\$0.0	
Valuación de acciones	0.00%	\$0.0	0.0%	\$0.0	
Depósito de acciones del fondo	0.00%	\$0.0	0.0%	\$0.0	
Depósito de valores	0.00%	\$0.0	0.0%	\$0.0	
Contabilidad	0.00%	\$0.0	0.0%	\$0.0	
Otras	0.00%	\$0.0	0.0%	\$0.0	
Total	1.25%	\$12.5	0.0%	\$0.0	
* Monto por cada \$1,000 invertidos					
POLÍTICAS DE COMPRA-VENTA DE ACCIONES					
Plazo mínimo de permanencia	No tiene.		Liquidez	Diaria	
Recepción de órdenes	Días hábiles de lunes a viernes		Horario	9:00 a 16:00 horas.	
Ejecución de operaciones	Mismo día de solicitud		Límites de recompra	El 10% de los activos netos el día de la operación.	
Liquidación de operaciones	Mismo día de solicitud		Diferencial	No aplicado.	
Límite de tenencia por inversionista	El monto máximo de tenencia por inversionista podrá ser de hasta el 49% del capital pagado del Fondo				
PRESTADORES DE SERVICIOS					
Operadora	SAM Asset Management, S.A. de C.V., Sociedad Operadora de Fondos de Inversión.				
Distribuidor(es)	SAM Asset Management, S.A. de C.V., Sociedad Operadora de Fondos de Inversión. Actinver Casa de Bolsa, S.A. de C.V., Grupo Financiero Actinver Invermérica Distribuidora de Fondos, S.A. de C.V. Sociedad Distribuidora Integral de Acciones de Fondos de Inversión				
Valuadora	Operadora COVAF, S.A. de C.V., Sociedad Operadora Limitada de Fondos de Inversión				
Calificadora	Fitch México, S.A. de C.V.				
ATENCIÓN AL INVERSIONISTA					
Dirección	Paseo de los Tamarindos 90 (Torre Arcos II) Piso 33				
Teléfono	55 4122-9115 y 55 4122-9116				
Horario	9:00 a 16:00 horas.				
PÁGINA ELECTRÓNICO					
Operadora	www.samassetmanagement.com.mx				
Distribuidor(es)	www.samassetmanagement.com.mx https://www.actinver.com/web/actinver/casa-de-bolsa https://www.invermerica.com/				
ADVERTENCIAS					
El Fondo de Inversión no cuenta con garantía alguna del IPAB, ni de la sociedad operadora ni del Grupo Financiero al que, en su caso, esta última pertenezca. La inversión en el Fondo de inversión se encuentra respaldada por el monto de su patrimonio. La inscripción en el Registro Nacional de Valores tendrá efectos declarativos y no convalida los actos jurídicos que sean nulos de conformidad con las leyes aplicables, ni implica certificación sobre la bondad de los valores inscritos en el mismo o sobre la solvencia, liquidez o calidad crediticia del Fondo de inversión. Ningún intermediario financiero, apoderado para celebrar operaciones con el público o cualquier persona, está autorizado para proporcionar información o hacer declaración alguna adicional al contenido del presente documento o el prospecto de información al público inversionista, por lo que estas deberán entenderse como no autorizadas por el Fondo de inversión. Para mayor información, visite la página electrónica de la sociedad operadora que administra al Fondo de inversión y/o sociedad distribuidora(s), donde podrá consultar el prospecto de información al público inversionista actualizado del Fondo de inversión, así como la información actualizada sobre la cartera de inversiones. El presente documento y el prospecto de información al público inversionista son los únicos documentos de venta que reconoce el Fondo de inversión como válidos.					

DOCUMENTO CON INFORMACIÓN CLAVE PARA LA INVERSIÓN
BNPP 1, S.A. de C.V., Fondo de Inversión en Instrumentos de Deuda
administrado por SAM Asset Management, S.A. de C.V., Sociedad Operadora de Fondos de Inversión.

CATEGORÍA	TIPO	CLAVE DE PIZARRA	SERIE	CALIFICACIÓN	FECHA DE AUTORIZACIÓN	POSIBLES ADQUIRIENTES	MONTOS LÍMITE DE INVERSIÓN
Corto Plazo Gubernamental IDCPGUB	Deuda	SMX-CP	BFE	AAAF/S1 (mex) (AAA/1 homogénea)	29-jul-21	Personas físicas no contribuyentes	MÍNIMO: N.A. MÁXIMO: N.A.

IMPORTANTE:

El valor de un fondo de inversión, cualquiera que sea su política de inversión, está sujeta a la fluctuación de los mercados, por lo que el inversionista puede tener ganancias y pérdidas.

OBJETIVO:

El objetivo del fondo es obtener un rendimiento acorde a su horizonte de inversión, buscando superar la base de referencia. Para lograr su objetivo, el fondo invertirá en valores de deuda gubernamental (emitidos y/o respaldados por el gobierno federal o Banco de México, incluyendo los emitidos por la Banca de Desarrollo) denominados en moneda nacional y/o UDIS. El Fondo podrá invertir en depósitos de dinero a la vista. Se recomienda al inversionista un plazo de permanencia de al menos tres meses.

INFORMACIÓN RELEVANTE:

Fondo recomendado para pequeños, medianos y grandes inversionistas, considerando los montos mínimos de inversión requeridos y su nivel de complejidad o sofisticación que busquen una inversión en instrumentos de deuda de extremadamente bajo riesgo en función de su objetivo, estrategia y calificación.

Se buscará que el portafolio tenga una baja sensibilidad a movimientos de tasas de interés, por lo que la duración del fondo será menor a 1 año.

El Valor en Riesgo (VaR) de la cartera de inversión respecto de sus activos netos es de: 0.1% con una probabilidad de 95%. La pérdida que en un escenario pesimista (5 en 100 veces) puede enfrentar el fondo de inversión en un lapso de un día, es de 1 peso por cada 1,000 invertidos. (Este dato es sólo una estimación válida en condiciones normales del mercado. Las pérdidas podrían ser mayores, incluso por el monto total de la inversión realizada.)

“Los Fondos de inversión, no cuentan con asamblea de accionistas, consejo de administración o comisario:

- Las funciones de la asamblea de accionistas, así como las actividades del consejo de administración están encomendadas a SAM Asset Management, S.A. de C.V., Sociedad Operadora de Fondos de Inversión..
- La vigilancia del Fondo de inversión está asignada al contralor normativo de dicha sociedad operadora”.

DESEMPEÑO HISTÓRICO:

Serie: BFE

Base de Referencia: 100% FTSE-PiP Fix1M

SMX-CP BFE	TABLA DE RENDIMIENTOS ANUALIZADOS				
	Último Mes	Últimos 3 meses	Últimos 12 meses	Mes Rendimiento Bajo	Mes Rendimiento Alto
Rend Bruto	10.38%	10.77%	11.58%	9.82%	11.68%
Rend Neto	9.31%	9.70%	10.47%	8.76%	10.60%
Tasa libre de riesgo	9.69%	10.29%	11.15%	10.11%	10.76%
Base de Referencia	10.50%	10.77%	11.41%	10.90%	11.64%

El rendimiento neto es después de comisiones y el que obtuvo el inversionista en el periodo.

La tasa libre de riesgo es la tasa de Cetes de 28 días.

El desempeño del fondo en el pasado no es indicativo del desempeño que el mismo tendrá en el futuro

REGIMEN Y POLÍTICA DE INVERSIÓN:

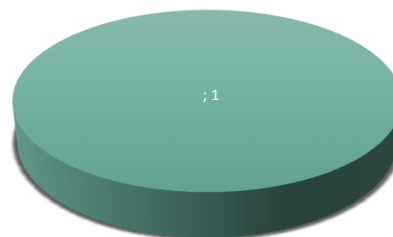
- Estrategia de inversión activa.
- Los principales límites sobre el activo neto del fondo son los siguientes: mínimo 96% en valores de deuda, mínimo 80% en instrumentos gubernamentales, máximo 20% en instituciones de banca de desarrollo, máximo 50% en reportos, máximo 4% en depósitos de dinero a la vista, máximo 20% en préstamo de valores, máximo 50% en UDIS, mínimo 50% en pesos, mínimo 35% en valores de fácil realización.
- Política de inversión: aprovechar oportunidades de mercado tomando posiciones que difieran de su portafolio de referencia, en términos de posicionamiento de duración y valor relativo a lo largo de la estructura de tasas de interés. A través de análisis fundamental, se buscarán aquellas emisiones que tengan mejores perspectivas de rendimiento en función a su propio riesgo. Se operará en el mercado local.
- Base de referencia: 100% FTSE-PiP Fix1M.
- El fondo no podrá invertir en activos a cargo de Sociedades del mismo consorcio empresarial al que pertenece la operadora.
- El fondo no invertirá en valores respaldados por activos, certificados bursátiles fiduciarios, en valores estructurados ni en instrumentos financieros derivados.

COMPOSICIÓN DE LA CARTERA DE INVERSIÓN:

PRINCIPALES INVERSIONES AL MES DE DICIEMBRE DE 2024						
No.	CLAVE PIZARRA	EMISORA	NOMBRE	TIPO	MONTO (MILES)	% TOTAL
1	LF_BONDESF_291004	SHCP	DEUDA GUBER	REPORTO	1,052,963.47	43.99
3	LF_BONDESF_250130	SHCP	DEUDA GUBER	DEUDA	201,581.38	8.42
4	S_UDIBONO_251204	SHCP	DEUDA GUBER	DEUDA	200,908.80	8.39
5	BI_CETES_260611	SHCP	DEUDA GUBER	DEUDA	156,652.29	6.54
6	LF_BONDESF_270114	SHCP	DEUDA GUBER	DEUDA	150,104.40	6.27
7	LF_BONDESF_250724	SHCP	DEUDA GUBER	DEUDA	100,578.47	4.20
8	CD_BANOB_20-2X	BANOBRAS	D. BANC DES	DEUDA	27,674.84	1.16
9						
10						
TOTAL CARTERA					2,393,490.73	100

* La cartera no tiene ninguna estrategia de inversión temporal.

Por Sector de Actividad Económica



COMISIONES Y REMUNERACIONES POR LA PRESTACIÓN DE SERVICIOS					INFORMACIÓN SOBRE COMISIONES Y REMUNERACIONES		
COMISIONES PAGADAS DIRECTAMENTE POR EL CLIENTE (ANUALES)					<p>Las comisiones por compra venta de acciones, pueden disminuir el monto total de su inversión. Esto implica que usted recibirá un monto menor después de una operación. Lo anterior, junto con las comisiones pagadas por el fondo, representa una reducción del rendimiento total que recibirá por su inversión en el fondo.</p> <p>Algunos prestadores de servicios pueden establecer acuerdos con el fondo y ofrecerle descuentos por sus servicios. Para conocer de su existencia y el posible beneficio para usted, pregunte con su distribuidor.</p> <p>El prospecto de información contiene un mayor detalle de los conflictos de interés a los que pudiera estar sujeto cualquier prestador de servicios del Fondo de inversión.</p>		
CONCEPTO	SERIE BFE		SERIE MÁS REPRESENTATIVA (BEO)				
	%	\$	%	\$			
Incumplimiento plazo mínimo de permanencia	0.0%	\$0.0	0.0%	\$0.0			
Incumplimiento saldo mínimo de inversión	0.0%	\$0.0	0.0%	\$0.0			
Compra de acciones	0.0%	\$0.0	0.0%	\$0.0			
Venta de acciones	0.0%	\$0.0	0.0%	\$0.0			
Servicio por asesoría	0.0%	\$0.0	0.0%	\$0.0			
Servicio de custodia de acciones	0.0%	\$0.0	0.0%	\$0.0			
Servicio de administración de acciones	0.0%	\$0.0	0.0%	\$0.0			
Otras	0.0%	\$0.0	0.0%	\$0.0			
Total	0.0%	\$0.0	0.0%	\$0.0			
* Monto por cada \$1,000 invertidos							
COMISIONES PAGADAS POR EL FONDO DE INVERSIÓN							
CONCEPTO	SERIE BFE		SERIE MÁS REPRESENTATIVA (BEO)				
	%	\$	%	\$			
Administración de activos	0.85%	\$8.5	0.0%	\$0.0			
Administración de activos sobre desempeño	0.00%	\$0.0	0.0%	\$0.0			
Distribución de acciones	0.00%	\$0.0	0.0%	\$0.0			
Valuación de acciones	0.00%	\$0.0	0.0%	\$0.0			
Depósito de acciones del fondo	0.00%	\$0.0	0.0%	\$0.0			
Depósito de valores	0.00%	\$0.0	0.0%	\$0.0			
Contabilidad	0.00%	\$0.0	0.0%	\$0.0			
Otras	0.00%	\$0.0	0.0%	\$0.0			
Total	0.85%	\$8.5	0.0%	\$0.0			
* Monto por cada \$1,000 invertidos							
POLÍTICAS DE COMPRA-VENTA DE ACCIONES							
Plazo mínimo de permanencia	No tiene.		Liquidez	Diaria			
Recepción de órdenes	Días hábiles de lunes a viernes		Horario	9:00 a 16:00 horas.			
Ejecución de operaciones	Mismo día de solicitud		Límites de recompra	El 10% de los activos netos el día de la operación.			
Liquidación de operaciones	Mismo día de solicitud		Diferencial	No aplicado.			
Límite de tenencia por inversionista	El monto máximo de tenencia por inversionista podrá ser de hasta el 49% del capital pagado del Fondo						
PRESTADORES DE SERVICIOS					ADVERTENCIAS El Fondo de Inversión no cuenta con garantía alguna del IPAB, ni de la sociedad operadora ni del Grupo Financiero al que, en su caso, esta última pertenezca. La inversión en el Fondo de inversión se encuentra respaldada por el monto de su patrimonio. La inscripción en el Registro Nacional de Valores tendrá efectos declarativos y no convalida los actos jurídicos que sean nulos de conformidad con las leyes aplicables, ni implica certificación sobre la bondad de los valores inscritos en el mismo o sobre la solvencia, liquidez o calidad crediticia del Fondo de inversión. Ningún intermediario financiero, apoderado para celebrar operaciones con el público o cualquier persona, está autorizado para proporcionar información o hacer declaración alguna adicional al contenido del presente documento o el prospecto de información al público inversionista, por lo que estas deberán entenderse como no autorizadas por el Fondo de inversión. Para mayor información, visite la página electrónica de la sociedad operadora que administra al Fondo de inversión y/o sociedad distribuidora(s), donde podrá consultar el prospecto de información al público inversionista actualizado del Fondo de inversión, así como la información actualizada sobre la cartera de inversiones. El presente documento y el prospecto de información al público inversionista son los únicos documentos de venta que reconoce el Fondo de inversión como válidos.		
Operadora	SAM Asset Management, S.A. de C.V., Sociedad Operadora de Fondos de Inversión.						
Distribuidor(es)	SAM Asset Management, S.A. de C.V., Sociedad Operadora de Fondos de Inversión. Actinver Casa de Bolsa, S.A. de C.V., Grupo Financiero Actinver Invermérica Distribuidora de Fondos, S.A. de C.V. Sociedad Distribuidora Integral de Acciones de Fondos de Inversión						
Valuadora	Operadora COVAF, S.A. de C.V., Sociedad Operadora Limitada de Fondos de Inversión.						
Calificadora	Fitch México, S.A. de C.V.						
ATENCIÓN AL INVERSIONISTA							
Dirección	Paseo de los Tamarindos 90 (Torre Arcos II) Piso 33						
Teléfono	55 4122-9115 y 55 4122-9116						
Horario	9:00 a 16:00 horas.						
PÁGINA ELECTRÓNICO							
Operadora	www.samassetmanagement.com.mx						
Distribuidor(es)	www.samassetmanagement.com.mx https://www.actinver.com/web/actinver/casa-de-bolsa https://www.invermerica.com/						

DOCUMENTO CON INFORMACIÓN CLAVE PARA LA INVERSIÓN
BNPP 1, S.A. de C.V., Fondo de Inversión en Instrumentos de Deuda
administrado por SAM Asset Management, S.A. de C.V., Sociedad Operadora de Fondos de Inversión.

CATEGORÍA	TIPO	CLAVE DE PIZARRA	SERIE	CALIFICACIÓN	FECHA DE AUTORIZACIÓN	POSIBLES ADQUIRIENTES	MONTOS LÍMITE DE INVERSIÓN
Corto Plazo Gubernamental IDCPGUB	Deuda	SMX-CP	E20F	AAAF/S1 (mex) (AAA/1 homogénea)	29-jul-21	Personas físicas no contribuyentes	MÍNIMO: N.A. MÁXIMO: N.A.

IMPORTANTE:

El valor de un fondo de inversión, cualquiera que sea su política de inversión, está sujeta a la fluctuación de los mercados, por lo que el inversionista puede tener ganancias y pérdidas.

OBJETIVO:

El objetivo del fondo es obtener un rendimiento acorde a su horizonte de inversión, buscando superar la base de referencia. Para lograr su objetivo, el fondo invertirá en valores de deuda gubernamental (emitidos y/o respaldados por el gobierno federal o Banco de México, incluyendo los emitidos por la Banca de Desarrollo) denominados en moneda nacional y/o UDIS. El Fondo podrá invertir en depósitos de dinero a la vista. Se recomienda al inversionista un plazo de permanencia de al menos tres meses.

INFORMACIÓN RELEVANTE:

Fondo recomendado para pequeños, medianos y grandes inversionistas, considerando los montos mínimos de inversión requeridos y su nivel de complejidad o sofisticación que busquen una inversión en instrumentos de deuda de extremadamente bajo riesgo en función de su objetivo, estrategia y calificación.

Se buscará que el portafolio tenga una baja sensibilidad a movimientos de tasas de interés, por lo que la duración del fondo será menor a 1 año.

El Valor en Riesgo (VaR) de la cartera de inversión respecto de sus activos netos es de: 0.1% con una probabilidad de 95%. La pérdida que en un escenario pesimista (5 en 100 veces) puede enfrentar el fondo de inversión en un lapso de un día, es de 1 peso por cada 1,000 invertidos. (Este dato es sólo una estimación válida en condiciones normales del mercado. Las pérdidas podrían ser mayores, incluso por el monto total de la inversión realizada.)

“Los Fondos de inversión, no cuentan con asamblea de accionistas, consejo de administración o comisario:

- Las funciones de la asamblea de accionistas, así como las actividades del consejo de administración están encomendadas a SAM Asset Management, S.A. de C.V., Sociedad Operadora de Fondos de Inversión..
- La vigilancia del Fondo de inversión está asignada al contralor normativo de dicha sociedad operadora”.

DESEMPEÑO HISTÓRICO:

Serie: E20F

Base de Referencia: 100% FTSE-PiP Fix1M

SMX-CP E20F	TABLA DE RENDIMIENTOS ANUALIZADOS			
	Último Mes	Últimos 3 meses	Últimos 12 meses	Mes Rendimiento Bajo / Mes Rendimiento Alto
Rend Bruto				
Rend Neto				
Tasa libre de riesgo				
Base de Referencia				

El rendimiento neto es después de comisiones y el que obtuvo el inversionista en el periodo.

La tasa libre de riesgo es la tasa de Cetes de 28 días.

El desempeño del fondo en el pasado no es indicativo del desempeño que el mismo tendrá en el futuro

REGIMEN Y POLÍTICA DE INVERSIÓN:

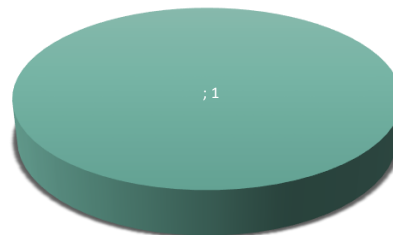
- Estrategia de inversión activa.
- Los principales límites sobre el activo neto del fondo son los siguientes: mínimo 96% en valores de deuda, mínimo 80% en instrumentos gubernamentales, máximo 20% en instituciones de banca de desarrollo, máximo 50% en reportos, máximo 4% en depósitos de dinero a la vista, máximo 20% en préstamo de valores, máximo 50% en UDIS, mínimo 50% en pesos, mínimo 35% en valores de fácil realización.
- Política de inversión: aprovechar oportunidades de mercado tomando posiciones que difieran de su portafolio de referencia, en términos de posicionamiento de duración y valor relativo a lo largo de la estructura de tasas de interés. A través de análisis fundamental, se buscarán aquellas emisiones que tengan mejores perspectivas de rendimiento en función a su propio riesgo. Se operará en el mercado local.
- Base de referencia: 100% FTSE-PiP Fix1M.
- El fondo no podrá invertir en activos a cargo de Sociedades del mismo consorcio empresarial al que pertenece la operadora.
- El fondo no invertirá en valores respaldados por activos, certificados bursátiles fiduciarios, en valores estructurados ni en instrumentos financieros derivados.

COMPOSICIÓN DE LA CARTERA DE INVERSIÓN:

PRINCIPALES INVERSIONES AL MES DE DICIEMBRE DE 2024						
No.	CLAVE DE PIZARRA	EMISORA	NOMBRE	TIPO	MONTO (MILES)	% TOTAL
1	LF_BONDEF_291004	SHCP	DEUDA GUBER	REPORTO	1,052,963.47	43.99
3	LF_BONDEF_250130	SHCP	DEUDA GUBER	DEUDA	201,581.38	8.42
4	S_UDIBONO_251204	SHCP	DEUDA GUBER	DEUDA	200,908.80	8.39
5	BI_CETES_260611	SHCP	DEUDA GUBER	DEUDA	156,652.29	6.54
6	LF_BONDEF_270114	SHCP	DEUDA GUBER	DEUDA	150,104.40	6.27
7	LF_BONDEF_250724	SHCP	DEUDA GUBER	DEUDA	100,578.47	4.20
8	CD_BANOB_20-2X	BANOBRAS	D. BANC DES	DEUDA	27,674.84	1.16
9						
10						
TOTAL CARTERA					2,393,490.73	100

* La cartera no tiene ninguna estrategia de inversión temporal.

Por Sector de Actividad Económica



COMISIONES Y REMUNERACIONES POR LA PRESTACIÓN DE SERVICIOS					INFORMACIÓN SOBRE COMISIONES Y REMUNERACIONES		
COMISIONES PAGADAS DIRECTAMENTE POR EL CLIENTE (ANUALES)					<p>Las comisiones por compra venta de acciones, pueden disminuir el monto total de su inversión. Esto implica que usted recibirá un monto menor después de una operación. Lo anterior, junto con las comisiones pagadas por el fondo, representa una reducción del rendimiento total que recibirá por su inversión en el fondo.</p> <p>Algunos prestadores de servicios pueden establecer acuerdos con el fondo y ofrecerle descuentos por sus servicios. Para conocer de su existencia y el posible beneficio para usted, pregunte con su distribuidor.</p> <p>El prospecto de información contiene un mayor detalle de los conflictos de interés a los que pudiera estar sujeto cualquier prestador de servicios del Fondo de inversión.</p>		
CONCEPTO	SERIE E20F		SERIE MÁS REPRESENTATIVA (BEO)				
	%	\$	%	\$			
Incumplimiento plazo mínimo de permanencia	0.0%	\$0.0	0.0%	\$0.0			
Incumplimiento saldo mínimo de inversión	0.0%	\$0.0	0.0%	\$0.0			
Compra de acciones	0.0%	\$0.0	0.0%	\$0.0			
Venta de acciones	0.0%	\$0.0	0.0%	\$0.0			
Servicio por asesoría	0.0%	\$0.0	0.0%	\$0.0			
Servicio de custodia de acciones	0.0%	\$0.0	0.0%	\$0.0			
Servicio de administración de acciones	0.0%	\$0.0	0.0%	\$0.0			
Otras	0.0%	\$0.0	0.0%	\$0.0			
Total	0.0%	\$0.0	0.0%	\$0.0			
* Monto por cada \$1,000 invertidos							
COMISIONES PAGADAS POR EL FONDO DE INVERSIÓN							
CONCEPTO	SERIE E20F		SERIE MÁS REPRESENTATIVA (BEO)				
	%	\$	%	\$			
Administración de activos	0.35%	\$3.5	0.0%	\$0.0			
Administración de activos sobre desempeño	0.00%	\$0.0	0.0%	\$0.0			
Distribución de acciones	0.90%	\$9.0	0.0%	\$0.0			
Valuación de acciones	0.00%	\$0.0	0.0%	\$0.0			
Depósito de acciones del fondo	0.00%	\$0.0	0.0%	\$0.0			
Depósito de valores	0.00%	\$0.0	0.0%	\$0.0			
Contabilidad	0.00%	\$0.0	0.0%	\$0.0			
Otras	0.00%	\$0.0	0.0%	\$0.0			
Total	1.25%	\$12.5	0.0%	\$0.0			
* Monto por cada \$1,000 invertidos							
POLÍTICAS DE COMPRA-VENTA DE ACCIONES							
Plazo mínimo de permanencia	No tiene.		Liquidez	Diaria			
Recepción de órdenes	Días hábiles de lunes a viernes		Horario	9:00 a 16:00 horas.			
Ejecución de operaciones	Mismo día de solicitud		Límites de recompra	El 10% de los activos netos el día de la operación.			
Liquidación de operaciones	Mismo día de solicitud		Diferencial	No aplicado.			
Límite de tenencia por inversionista	El monto máximo de tenencia por inversionista podrá ser de hasta el 49% del capital pagado del Fondo						
PRESTADORES DE SERVICIOS					ADVERTENCIAS El Fondo de Inversión no cuenta con garantía alguna del IPAB, ni de la sociedad operadora ni del Grupo Financiero al que, en su caso, esta última pertenezca. La inversión en el Fondo de inversión se encuentra respaldada por el monto de su patrimonio. La inscripción en el Registro Nacional de Valores tendrá efectos declarativos y no convalida los actos jurídicos que sean nulos de conformidad con las leyes aplicables, ni implica certificación sobre la bondad de los valores inscritos en el mismo o sobre la solvencia, liquidez o calidad crediticia del Fondo de inversión. Ningún intermediario financiero, apoderado para celebrar operaciones con el público o cualquier persona, está autorizado para proporcionar información o hacer declaración alguna adicional al contenido del presente documento o el prospecto de información al público inversionista, por lo que estas deberán entenderse como no autorizadas por el Fondo de inversión. Para mayor información, visite la página electrónica de la sociedad operadora que administra al Fondo de inversión y/o sociedad distribuidora(s), donde podrá consultar el prospecto de información al público inversionista actualizado del Fondo de inversión, así como la información actualizada sobre la cartera de inversiones. El presente documento y el prospecto de información al público inversionista son los únicos documentos de venta que reconoce el Fondo de inversión como válidos.		
Operadora	SAM Asset Management, S.A. de C.V., Sociedad Operadora de Fondos de Inversión.						
Distribuidor(es)	SAM Asset Management, S.A. de C.V., Sociedad Operadora de Fondos de Inversión. Actinver Casa de Bolsa, S.A. de C.V., Grupo Financiero Actinver Invermérica Distribuidora de Fondos, S.A. de C.V. Sociedad Distribuidora Integral de Acciones de Fondos de Inversión						
Valuadora	Operadora COVAF, S.A. de C.V., Sociedad Operadora Limitada de Fondos de Inversión						
Calificadora	Fitch México, S.A. de C.V.						
ATENCIÓN AL INVERSIONISTA							
Dirección	Paseo de los Tamarindos 90 (Torre Arcos II) Piso 33						
Teléfono	55 4122-9115 y 55 4122-9116						
Horario	9:00 a 16:00 horas.						
PÁGINA ELECTRÓNICO							
Operadora	www.samassetmanagement.com.mx						
Distribuidor(es)	www.samassetmanagement.com.mx https://www.actinver.com/web/actinver/casa-de-bolsa https://www.invermerica.com/						

DOCUMENTO CON INFORMACIÓN CLAVE PARA LA INVERSIÓN
BNPP 1, S.A. de C.V., Fondo de Inversión en Instrumentos de Deuda
administrado por SAM Asset Management, S.A. de C.V., Sociedad Operadora de Fondos de Inversión.

CATEGORÍA	TIPO	CLAVE DE PIZARRA	SERIE	CALIFICACIÓN	FECHA DE AUTORIZACIÓN	POSIBLES ADQUIRIENTES	MONTO LÍMITE DE INVERSIÓN
Corto Plazo Gubernamental IDCPGUB	Deuda	SMX-CP	E10E	AAAF/S1 (mex) (AAA/1 homogénea)	29-jul-21	Personas físicas sean empleados, directivos, consejeros o jubilados de la Sociedad Operadora y cuyas	MÍNIMO: N.A. MÁXIMO: N.A.

IMPORTANTE:

El valor de un fondo de inversión, cualquiera que sea su política de inversión, está sujeta a la fluctuación de los mercados, por lo que el inversionista puede tener ganancias y pérdidas.

OBJETIVO:

El objetivo del fondo es obtener un rendimiento acorde a su horizonte de inversión, buscando superar la base de referencia. Para lograr su objetivo, el fondo invertirá en valores de deuda gubernamental (emitidos y/o respaldados por el gobierno federal o Banco de México, incluyendo los emitidos por la Banca de Desarrollo) denominados en moneda nacional y/o UDIS. El Fondo podrá invertir en depósitos de dinero a la vista. Se recomienda al inversionista un plazo de permanencia de al menos tres meses.

INFORMACIÓN RELEVANTE:

Fondo recomendado para pequeños, medianos y grandes inversionistas, considerando los montos mínimos de inversión requeridos y su nivel de complejidad o sofisticación que busquen una inversión en instrumentos de deuda de extremadamente bajo riesgo en función de su objetivo, estrategia y calificación.

Se buscará que el portafolio tenga una baja sensibilidad a movimientos de tasas de interés, por lo que la duración del fondo será menor a 1 año.

El Valor en Riesgo (VaR) de la cartera de inversión respecto de sus activos netos es de: 0.1% con una probabilidad de 95%. La pérdida que en un escenario pesimista (5 en 100 veces) puede enfrentar el fondo de inversión en un lapso de un día, es de 1 peso por cada 1,000 invertidos. (Este dato es sólo una estimación válida en condiciones normales del mercado. Las pérdidas podrían ser mayores, incluso por el monto total de la inversión realizada.)

"Los Fondos de inversión, no cuentan con asamblea de accionistas, consejo de administración o comisario:

- Las funciones de la asamblea de accionistas, así como las actividades del consejo de administración están encomendadas a SAM Asset Management, S.A. de C.V., Sociedad Operadora de Fondos de Inversión..
- La vigilancia del Fondo de inversión está asignada al contralor normativo de dicha sociedad operadora".

DESEMPEÑO HISTÓRICO:

Serie: E10E

Base de Referencia: 100% FTSE-PiP Fix1M

SMX-CP E10E	TABLA DE RENDIMIENTOS ANUALIZADOS				
	Último Mes	Últimos 3 meses	Últimos 12 meses	Mes Rendimiento Bajo	Mes Rendimiento Alto
Rend Bruto					
Rend Neto					
Tasa libre de riesgo					
Base de Referencia					

El rendimiento neto es después de comisiones y el que obtuvo el inversionista en el periodo.

La tasa libre de riesgo es la tasa de Cetes de 28 días.

El desempeño del fondo en el pasado no es indicativo del desempeño que el mismo tendrá en el futuro

REGIMEN Y POLÍTICA DE INVERSIÓN:


- Estrategia de inversión activa.
- Los principales límites sobre el activo neto del fondo son los siguientes: mínimo 96% en valores de deuda, mínimo 80% en instrumentos gubernamentales, máximo 20% en instituciones de banca de desarrollo, máximo 50% en reportos, máximo 4% en depósitos de dinero a la vista, máximo 20% en préstamo de valores, máximo 50% en UDIS, mínimo 50% en pesos, mínimo 35% en valores de fácil realización.
- Política de inversión: aprovechar oportunidades de mercado tomando posiciones que difieran de su portafolio de referencia, en términos de posicionamiento de duración y valor relativo a lo largo de la estructura de tasas de interés. A través de análisis fundamental, se buscarán aquellas emisiones que tengan mejores perspectivas de rendimiento en función a su propio riesgo. Se operará en el mercado local.
- Base de referencia: 100% FTSE-PIP Fix1M.
- El fondo no podrá invertir en activos a cargo de Sociedades del mismo consorcio empresarial al que pertenece la operadora.
- El fondo no invertirá en valores respaldados por activos, certificados bursátiles fiduciarios, en valores estructurados ni en instrumentos financieros derivados.

COMPOSICIÓN DE LA CARTERA DE INVERSIÓN:

PRINCIPALES INVERSIONES AL MES DE DICIEMBRE DE 2024						
No.	CLAVE DE PIZARRA	EMISORA	NOMBRE	TIPO	MONTO (MILES)	% TOTAL
1	LF_BONDEF_291004	SHCP	DEUDA GUBER	REPORTO	1,052,963.47	43.99
3	LF_BONDEF_250130	SHCP	DEUDA GUBER	DEUDA	201,581.38	8.42
4	S_UDIBONO_251204	SHCP	DEUDA GUBER	DEUDA	200,908.80	8.39
5	BI_CETES_260611	SHCP	DEUDA GUBER	DEUDA	156,652.29	6.54
6	LF_BONDEF_270114	SHCP	DEUDA GUBER	DEUDA	150,104.40	6.27
7	LF_BONDEF_250724	SHCP	DEUDA GUBER	DEUDA	100,578.47	4.20
8	CD_BANOB_20-2X	BANOBAS	D. BANC DES	DEUDA	27,674.84	1.16
9						
10						
TOTAL CARTERA					2,393,490.73	100

* La cartera no tiene ninguna estrategia de inversión temporal.

Por Sector de Actividad Económica



COMISIONES Y REMUNERACIONES POR LA PRESTACIÓN DE SERVICIOS

INFORMACIÓN SOBRE COMISIONES Y REMUNERACIONES

COMISIONES PAGADAS DIRECTAMENTE POR EL CLIENTE (ANUALES)				
CONCEPTO	SERIE E10E		SERIE MÁS REPRESENTATIVA (BE0)	
	%	\$	%	\$
	Incumplimiento plazo mínimo de permanencia	0.0%	\$0.0	0.0%
Incumplimiento saldo mínimo de inversión	0.0%	\$0.0	0.0%	\$0.0
Compra de acciones	0.0%	\$0.0	0.0%	\$0.0
Venta de acciones	0.0%	\$0.0	0.0%	\$0.0
Servicio por asesoría	0.0%	\$0.0	0.0%	\$0.0
Servicio de custodia de acciones	0.0%	\$0.0	0.0%	\$0.0
Servicio de administración de acciones	0.0%	\$0.0	0.0%	\$0.0
Otras	0.0%	\$0.0	0.0%	\$0.0
Total	0.0%	\$0.0	0.0%	\$0.0

* Monto por cada \$1,000 invertidos

COMISIONES PAGADAS POR EL FONDO DE INVERSIÓN				
CONCEPTO	E10E		SERIE MÁS REPRESENTATIVA (BE0)	
	%	\$	%	\$
	Administración de activos	0.10%	\$1.0	0.0%
Administración de activos sobre desempeño	0.00%	\$0.0	0.0%	\$0.0
Distribución de acciones	0.00%	\$0.0	0.0%	\$0.0
Valuación de acciones	0.00%	\$0.0	0.0%	\$0.0
Depósito de acciones del fondo	0.00%	\$0.0	0.0%	\$0.0
Depósito de valores	0.00%	\$0.0	0.0%	\$0.0
Contabilidad	0.00%	\$0.0	0.0%	\$0.0
Otras	0.00%	\$0.0	0.0%	\$0.0
Total	0.10%	\$1.0	0.0%	\$0.0

* Monto por cada \$1,000 invertidos

Las comisiones por compra venta de acciones, pueden disminuir el monto total de su inversión. Esto implica que usted recibirá un monto menor después de una operación. Lo anterior, junto con las comisiones pagadas por el fondo, representa una reducción del rendimiento total que recibirá por su inversión en el fondo.

Algunos prestadores de servicios pueden establecer acuerdos con el fondo y ofrecerle descuentos por sus servicios. Para conocer de su existencia y el posible beneficio para usted, pregunte con su distribuidor.

El prospecto de información contiene un mayor detalle de los conflictos de interés a los que pudiera estar sujeto cualquier prestador de servicios del Fondo de inversión.

POLÍTICAS DE COMPRA-VENTA DE ACCIONES

Plazo mínimo de permanencia	No tiene.	Liquidez	Diaria
Recepción de órdenes	Días hábiles de lunes a viernes	Horario	9:00 a 16:00 horas.
Ejecución de operaciones	Mismo día de solicitud	Límites de recompra	El 10% de los activos netos el día de la operación.
Liquidación de operaciones	Mismo día de solicitud	Diferencial	No aplicado.
Límite de tenencia por inversionista	El monto máximo de tenencia por inversionista podrá ser de hasta el 49% del capital pagado del Fondo		

PRESTADORES DE SERVICIOS

Operadora	SAM Asset Management, S.A. de C.V., Sociedad Operadora de Fondos de Inversión.
Distribuidor(es)	SAM Asset Management, S.A. de C.V., Sociedad Operadora de Fondos de Inversión. Actinver Casa de Bolsa, S.A. de C.V., Grupo Financiero Actinver Invermérica Distribuidora de Fondos, S.A. de C.V. Sociedad Distribuidora Integral de Acciones de Fondos de Inversión
Valuadora	Operadora COVAF, S.A. de C.V., Sociedad Operadora Limitada de Fondos de Inversión
Calificadora	Fitch México, S.A. de C.V.

ATENCIÓN AL INVERSIONISTA

Dirección	Paseo de los Tamarindos 90 (Torre Arcos II) Piso 33
Teléfono	55 4122-9115 y 55 4122-9116
Horario	9:00 a 16:00 horas.

PÁGINA ELECTRÓNICO

Operadora	www.samassetmanagement.com.mx
Distribuidor(es)	www.samassetmanagement.com.mx https://www.actinver.com/web/actinver/casa-de-bolsa https://www.invermerica.com/

ADVERTENCIAS

El Fondo de Inversión no cuenta con garantía alguna del IPAB, ni de la sociedad operadora ni del Grupo Financiero al que, en su caso, esta última pertenezca. La inversión en el Fondo de inversión se encuentra respaldada por el monto de su patrimonio. La inscripción en el Registro Nacional de Valores tendrá efectos declarativos y no convalida los actos jurídicos que sean nulos de conformidad con las leyes aplicables, ni implica certificación sobre la bondad de los valores inscritos en el mismo o sobre la solvencia, liquidez o calidad crediticia del Fondo de inversión. Ningún intermediario financiero, apoderado para celebrar operaciones con el público o cualquier persona, está autorizado para proporcionar información o hacer declaración alguna adicional al contenido del presente documento o el prospecto de información al público inversionista, por lo que estas deberán entenderse como no autorizadas por el Fondo de inversión. Para mayor información, visite la página electrónica de la sociedad operadora que administra al Fondo de inversión y/o sociedad distribuidora(s), donde podrá consultar el prospecto de información al público inversionista actualizado del Fondo de inversión, así como la información actualizada sobre la cartera de inversiones. El presente documento y el prospecto de información al público inversionista son los únicos documentos de venta que reconoce el Fondo de inversión como válidos.

DOCUMENTO CON INFORMACIÓN CLAVE PARA LA INVERSIÓN
BNPP 1, S.A. de C.V., Fondo de Inversión en Instrumentos de Deuda
administrado por SAM Asset Management, S.A. de C.V., Sociedad Operadora de Fondos de Inversión.

CATEGORÍA	TIPO	CLAVE DE PIZARRA	SERIE	CALIFICACIÓN	FECHA DE AUTORIZACIÓN	POSIBLES ADQUIRIENTES	MONTOS LÍMITE DE INVERSIÓN
Corto Plazo Gubernamental IDCPGUB	Deuda	SMX-CP	BMO	AAAf/S1 (mex) (AAA/1 homogénea)	29-jul-21	Personas morales con gestión de inversiones	MÍNIMO: N.A. MÁXIMO: N.A.

IMPORTANTE:

El valor de un fondo de inversión, cualquiera que sea su política de inversión, está sujeta a la fluctuación de los mercados, por lo que el inversionista puede tener ganancias y pérdidas.

OBJETIVO:

El objetivo del fondo es obtener un rendimiento acorde a su horizonte de inversión, buscando superar la base de referencia. Para lograr su objetivo, el fondo invertirá en valores de deuda gubernamental (emitidos y/o respaldados por el gobierno federal o Banco de México, incluyendo los emitidos por la Banca de Desarrollo) denominados en moneda nacional y/o UDIS. El Fondo podrá invertir en depósitos de dinero a la vista. Se recomienda al inversionista un plazo de permanencia de al menos tres meses.

INFORMACIÓN RELEVANTE:

Fondo recomendado para pequeños, medianos y grandes inversionistas, considerando los montos mínimos de inversión requeridos y su nivel de complejidad o sofisticación que busquen una inversión en instrumentos de deuda de extremadamente bajo riesgo en función de su objetivo, estrategia y calificación.

Se buscará que el portafolio tenga una baja sensibilidad a movimientos de tasas de interés, por lo que la duración del fondo será menor a 1 año.

El Valor en Riesgo (VaR) de la cartera de inversión respecto de sus activos netos es de: 0.1% con una probabilidad de 95%. La pérdida que en un escenario pesimista (5 en 100 veces) puede enfrentar el fondo de inversión en un lapso de un día, es de 1 peso por cada 1,000 invertidos. (Este dato es sólo una estimación válida en condiciones normales del mercado. Las pérdidas podrían ser mayores, incluso por el monto total de la inversión realizada.)

“Los Fondos de inversión, no cuentan con asamblea de accionistas, consejo de administración o comisario:

- Las funciones de la asamblea de accionistas, así como las actividades del consejo de administración están encomendadas a SAM Asset Management, S.A. de C.V., Sociedad Operadora de Fondos de Inversión..
- La vigilancia del Fondo de inversión está asignada al contralor normativo de dicha sociedad operadora”.

DESEMPEÑO HISTÓRICO:

Serie: BMO

Base de Referencia: 100% FTSE-PiP Fix1M

SMX-CP BMO	TABLA DE RENDIMIENTOS ANUALIZADOS				
	Último Mes	Últimos 3 meses	Últimos 12 meses	Mes Rendimiento Bajo	Mes Rendimiento Alto
Rend Bruto	10.38%	10.76%	11.54%	9.82%	11.68%
Rend Neto	9.71%	10.09%	10.87%	9.15%	11.00%
Tasa libre de riesgo	9.69%	10.29%	11.15%	10.11%	10.76%
Base de Referencia	10.50%	10.77%	11.41%	10.90%	11.64%

El rendimiento neto es después de comisiones y el que obtuvo el inversionista en el periodo.

La tasa libre de riesgo es la tasa de Cetes de 28 días.

El desempeño del fondo en el pasado no es indicativo del desempeño que el mismo tendrá en el futuro

REGIMEN Y POLÍTICA DE INVERSIÓN:

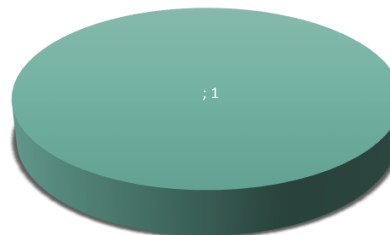
- Estrategia de inversión activa.
- Los principales límites sobre el activo neto del fondo son los siguientes: mínimo 96% en valores de deuda, mínimo 80% en instrumentos gubernamentales, máximo 20% en instituciones de banca de desarrollo, máximo 50% en reportos, máximo 4% en depósitos de dinero a la vista, máximo 20% en préstamo de valores, máximo 50% en UDIS, mínimo 50% en pesos, mínimo 35% en valores de fácil realización.
- Política de inversión: aprovechar oportunidades de mercado tomando posiciones que difieran de su portafolio de referencia, en términos de posicionamiento de duración y valor relativo a lo largo de la estructura de tasas de interés. A través de análisis fundamental, se buscarán aquellas emisiones que tengan mejores perspectivas de rendimiento en función a su propio riesgo. Se operará en el mercado local.
- Base de referencia: 100% FTSE-PiP Fix1M.
- El fondo no podrá invertir en activos a cargo de Sociedades del mismo consorcio empresarial al que pertenece la operadora.
- El fondo no invertirá en valores respaldados por activos, certificados bursátiles fiduciarios, en valores estructurados ni en instrumentos financieros derivados.

COMPOSICIÓN DE LA CARTERA DE INVERSIÓN:

PRINCIPALES INVERSIONES AL MES DE DICIEMBRE DE 2024						
No.	CLAVE PIZARRA	EMISORA	NOMBRE	TIPO	MONTO (MILES)	% TOTAL
1	LF_BONDEF_291004	SHCP	DEUDA GUBER	REPORTO	1,052,963.47	43.99
3	LF_BONDEF_250130	SHCP	DEUDA GUBER	DEUDA	201,581.38	8.42
4	S_UDIBONO_251204	SHCP	DEUDA GUBER	DEUDA	200,908.80	8.39
5	BL_CETES_260611	SHCP	DEUDA GUBER	DEUDA	156,652.29	6.54
6	LF_BONDEF_270114	SHCP	DEUDA GUBER	DEUDA	150,104.40	6.27
7	LF_BONDEF_250724	SHCP	DEUDA GUBER	DEUDA	100,578.47	4.20
8	CD_BANOB_20-2X	BANOBRAS	D. BANC DES	DEUDA	27,674.84	1.16
9						
10						
TOTAL CARTERA					2,393,490.73	100

* La cartera no tiene ninguna estrategia de inversión temporal.

Por Sector de Actividad Económica



COMISIONES Y REMUNERACIONES POR LA PRESTACIÓN DE SERVICIOS					INFORMACIÓN SOBRE COMISIONES Y REMUNERACIONES
COMISIONES PAGADAS DIRECTAMENTE POR EL CLIENTE (ANUALES)					<p>Las comisiones por compra venta de acciones, pueden disminuir el monto total de su inversión. Esto implica que usted recibirá un monto menor después de una operación. Lo anterior, junto con las comisiones pagadas por el fondo, representa una reducción del rendimiento total que recibirá por su inversión en el fondo.</p> <p>Algunos prestadores de servicios pueden establecer acuerdos con el fondo y ofrecerle descuentos por sus servicios. Para conocer de su existencia y el posible beneficio para usted, pregunte con su distribuidor.</p> <p>El prospecto de información contiene un mayor detalle de los conflictos de interés a los que pudiera estar sujeto cualquier prestador de servicios del Fondo de inversión.</p>
CONCEPTO	SERIE BMO		SERIE MÁS REPRESENTATIVA (BEO)		
	%	\$	%	\$	
Incumplimiento plazo mínimo de permanencia	0.0%	\$0.0	0.0%	\$0.0	
Incumplimiento saldo mínimo de inversión	0.0%	\$0.0	0.0%	\$0.0	
Compra de acciones	0.0%	\$0.0	0.0%	\$0.0	
Venta de acciones	0.0%	\$0.0	0.0%	\$0.0	
Servicio por asesoría	0.0%	\$0.0	0.0%	\$0.0	
Servicio de custodia de acciones	0.0%	\$0.0	0.0%	\$0.0	
Servicio de administración de acciones	0.0%	\$0.0	0.0%	\$0.0	
Otras	0.0%	\$0.0	0.0%	\$0.0	
Total	0.0%	\$0.0	0.0%	\$0.0	
* Monto por cada \$1,000 invertidos					
COMISIONES PAGADAS POR EL FONDO DE INVERSIÓN					
CONCEPTO	SERIE BMO		SERIE MÁS REPRESENTATIVA (BEO)		
	%	\$	%	\$	
Administración de activos	0.00%	\$0.0	0.0%	\$0.0	
Administración de activos sobre desempeño	0.00%	\$0.0	0.0%	\$0.0	
Distribución de acciones	0.00%	\$0.0	0.0%	\$0.0	
Valuación de acciones	0.00%	\$0.0	0.0%	\$0.0	
Depósito de acciones del fondo	0.00%	\$0.0	0.0%	\$0.0	
Depósito de valores	0.00%	\$0.0	0.0%	\$0.0	
Contabilidad	0.00%	\$0.0	0.0%	\$0.0	
Otras	0.00%	\$0.0	0.0%	\$0.0	
Total	0.00%	\$0.0	0.0%	\$0.0	
* Monto por cada \$1,000 invertidos					
POLÍTICAS DE COMPRA-VENTA DE ACCIONES					
Plazo mínimo de permanencia	No tiene.		Liquidez	Diaria	
Recepción de órdenes	Días hábiles de lunes a viernes		Horario	9:00 a 16:00 horas.	
Ejecución de operaciones	Mismo día de solicitud		Límites de recompra	El 10% de los activos netos el día de la operación.	
Liquidación de operaciones	Mismo día de solicitud		Diferencial	No aplicado.	
Límite de tenencia por inversionista	El monto máximo de tenencia por inversionista podrá ser de hasta el 49% del capital pagado del Fondo				
PRESTADORES DE SERVICIOS			ADVERTENCIAS		
Operadora	SAM Asset Management, S.A. de C.V., Sociedad Operadora de Fondos de Inversión.			<p>El Fondo de Inversión no cuenta con garantía alguna del IPAB, ni de la sociedad operadora ni del Grupo Financiero al que, en su caso, esta última pertenezca. La inversión en el Fondo de inversión se encuentra respaldada por el monto de su patrimonio. La inscripción en el Registro Nacional de Valores tendrá efectos declarativos y no convalida los actos jurídicos que sean nulos de conformidad con las leyes aplicables, ni implica certificación sobre la bondad de los valores inscritos en el mismo o sobre la solvencia, liquidez o calidad crediticia del Fondo de inversión. Ningún intermediario financiero, apoderado para celebrar operaciones con el público o cualquier persona, está autorizado para proporcionar información o hacer declaración alguna adicional al contenido del presente documento o el prospecto de información al público inversionista, por lo que estas deberán entenderse como no autorizadas por el Fondo de inversión. Para mayor información, visite la página electrónica de la sociedad operadora que administra al Fondo de inversión y/o sociedad distribuidora(s), donde podrá consultar el prospecto de información al público inversionista actualizado del Fondo de inversión, así como la información actualizada sobre la cartera de inversiones. El presente documento y el prospecto de información al público inversionista son los únicos documentos de venta que reconoce el Fondo de inversión como válidos.</p>	
Distribuidor(es)	SAM Asset Management, S.A. de C.V., Sociedad Operadora de Fondos de Inversión. Actinver Casa de Bolsa, S.A. de C.V., Grupo Financiero Actinver Invermérica Distribuidora de Fondos, S.A. de C.V. Sociedad Distribuidora Integral de Acciones de Fondos de Inversión				
Valuadora	Operadora COVAF, S.A. de C.V., Sociedad Operadora Limitada de Fondos de				
Calificadora	Fitch México, S.A. de C.V.				
ATENCIÓN AL INVERSIONISTA					
Dirección	Paseo de los Tamarindos 90 (Torre Arcos II) Piso 33				
Teléfono	55 4122-9115 y 55 4122-9116				
Horario	9:00 a 16:00 horas.				
PÁGINA ELECTRÓNICO					
Operadora	www.samassetmanagement.com.mx				
Distribuidor(es)	www.samassetmanagement.com.mx https://www.actinver.com/web/actinver/casa-de-bolsa https://www.invermerica.com/				

DOCUMENTO CON INFORMACIÓN CLAVE PARA LA INVERSIÓN
BNPP 1, S.A. de C.V., Fondo de Inversión en Instrumentos de Deuda
administrado por SAM Asset Management, S.A. de C.V., Sociedad Operadora de Fondos de Inversión.

CATEGORÍA	TIPO	CLAVE DE PIZARRA	SERIE	CALIFICACIÓN	FECHA DE AUTORIZACIÓN	POSIBLES ADQUIRIENTES	MONTOS LÍMITE DE INVERSIÓN
Corto Plazo Gubernamental IDCPGUB	Deuda	SMX-CP	B10X	AAAF/S1 (mex) (AAA/1 homogénea)	29-jul-21	Personas físicas y morales extranjeras	MÍNIMO: N.A. MÁXIMO: N.A.

IMPORTEANTE:

El valor de un fondo de inversión, cualquiera que sea su política de inversión, está sujeta a la fluctuación de los mercados, por lo que el inversionista puede tener ganancias y pérdidas.

OBJETIVO:

El objetivo del fondo es obtener un rendimiento acorde a su horizonte de inversión, buscando superar la base de referencia. Para lograr su objetivo, el fondo invertirá en valores de deuda gubernamental (emitidos y/o respaldados por el gobierno federal o Banco de México, incluyendo los emitidos por la Banca de Desarrollo) denominados en moneda nacional y/o UDIS. El Fondo podrá invertir en depósitos de dinero a la vista. Se recomienda al inversionista un plazo de permanencia de al menos tres meses.

INFORMACIÓN RELEVANTE:

Fondo recomendado para pequeños, medianos y grandes inversionistas, considerando los montos mínimos de inversión requeridos y su nivel de complejidad o sofisticación que busquen una inversión en instrumentos de deuda de extremadamente bajo riesgo en función de su objetivo, estrategia y calificación.

Se buscará que el portafolio tenga una baja sensibilidad a movimientos de tasas de interés, por lo que la duración del fondo será menor a 1 año.

El Valor en Riesgo (VaR) de la cartera de inversión respecto de sus activos netos es de: 0.1% con una probabilidad de 95%. La pérdida que en un escenario pesimista (5 en 100 veces) puede enfrentar el fondo de inversión en un lapso de un día, es de 1 peso por cada 1,000 invertidos. (Este dato es sólo una estimación válida en condiciones normales del mercado. Las pérdidas podrían ser mayores, incluso por el monto total de la inversión realizada.)

“Los Fondos de inversión, no cuentan con asamblea de accionistas, consejo de administración o comisario:

- Las funciones de la asamblea de accionistas, así como las actividades del consejo de administración están encomendadas a SAM Asset Management, S.A. de C.V., Sociedad Operadora de Fondos de Inversión..
- La vigilancia del Fondo de inversión está asignada al contralor normativo de dicha sociedad operadora”.

DESEMPEÑO HISTÓRICO:

Serie: B10X
Base de Referencia: 100% FTSE-PiP Fix1M

TABLA DE RENDIMIENTOS ANUALIZADOS					
SMX-CP B10X	Último Mes	Últimos 3 meses	Últimos 12 meses	Mes Rendimiento Bajo	Mes Rendimiento Alto
	Rend Bruto				
Rend Neto					
Tasa libre de riesgo					
Base de Referencia					

El rendimiento neto es después de comisiones y el que obtuvo el inversionista en el periodo.
 La tasa libre de riesgo es la tasa de Cetes de 28 días.
El desempeño del fondo en el pasado no es indicativo del desempeño que el mismo tendrá en el futuro

REGIMEN Y POLÍTICA DE INVERSIÓN:


- a) Estrategia de inversión activa.
- b) Los principales límites sobre el activo neto del fondo son los siguientes: mínimo 96% en valores de deuda, mínimo 80% en instrumentos gubernamentales, máximo 20% en instituciones de banca de desarrollo, máximo 50% en reportos, máximo 4% en depósitos de dinero a la vista, máximo 20% en préstamo de valores, máximo 50% en UDIS, mínimo 50% en pesos, mínimo 35% en valores de fácil realización.
- c) Política de inversión: aprovechar oportunidades de mercado tomando posiciones que difieran de su portafolio de referencia, en términos de posicionamiento de duración y valor relativo a lo largo de la estructura de tasas de interés. A través de análisis fundamental, se buscarán aquellas emisiones que tengan mejores perspectivas de rendimiento en función a su propio riesgo. Se operará en el mercado local.
- d) Base de referencia: 100% FTSE-PiP Fix1M.
- e) El fondo no podrá invertir en activos a cargo de Sociedades del mismo consorcio empresarial al que pertenece la operadora.
- f) El fondo no invertirá en valores respaldados por activos, certificados bursátiles fiduciarios, en valores estructurados ni en instrumentos financieros derivados.

COMPOSICIÓN DE LA CARTERA DE INVERSIÓN:

PRINCIPALES INVERSIONES AL MES DE DICIEMBRE DE 2024						
No.	CLAVE DE PIZARRA	EMISORA	NOMBRE	TIPO	MONTO (MILES)	% TOTAL
1	LF_BONDEF_291004	SHCP	DEUDA GUBER	REPORTO	1,052,963.47	43.99
3	LF_BONDEF_250130	SHCP	DEUDA GUBER	DEUDA	201,581.38	8.42
4	S_UDIBONO_251204	SHCP	DEUDA GUBER	DEUDA	200,908.80	8.39
5	BL_CETES_260611	SHCP	DEUDA GUBER	DEUDA	156,652.29	6.54
6	LF_BONDEF_270114	SHCP	DEUDA GUBER	DEUDA	150,104.40	6.27
7	LF_BONDEF_250724	SHCP	DEUDA GUBER	DEUDA	100,578.47	4.20
8	CD_BANOB_20-2X	BANOBAS	D. BANC DES	DEUDA	27,674.84	1.16
9						
10						
TOTAL CARTERA					2,393,490.73	100

* La cartera no tiene ninguna estrategia de inversión temporal.

Por Sector de Actividad Económica



COMISIONES Y REMUNERACIONES POR LA PRESTACIÓN DE SERVICIOS

COMISIONES PAGADAS DIRECTAMENTE POR EL CLIENTE (ANUALES)				
CONCEPTO	SERIE B10X		SERIE MÁS REPRESENTATIVA (BEO)	
	%	\$	%	\$
Incumplimiento plazo mínimo de permanencia	0.0%	\$0.0	0.0%	\$0.0
Incumplimiento saldo mínimo de inversión	0.0%	\$0.0	0.0%	\$0.0
Compra de acciones	0.0%	\$0.0	0.0%	\$0.0
Venta de acciones	0.0%	\$0.0	0.0%	\$0.0
Servicio por asesoría	0.0%	\$0.0	0.0%	\$0.0
Servicio de custodia de acciones	0.0%	\$0.0	0.0%	\$0.0
Servicio de administración de acciones	0.0%	\$0.0	0.0%	\$0.0
Otras	0.0%	\$0.0	0.0%	\$0.0
Total	0.0%	\$0.0	0.0%	\$0.0

* Monto por cada \$1,000 invertidos

COMISIONES PAGADAS POR EL FONDO DE INVERSIÓN				
CONCEPTO	SERIE B10X		SERIE MÁS REPRESENTATIVA (BEO)	
	%	\$	%	\$
Administración de activos	0.29%	\$2.9	0.0%	\$0.0
Administración de activos sobre desempeño	0.00%	\$0.0	0.0%	\$0.0
Distribución de acciones	0.00%	\$0.0	0.0%	\$0.0
Valuación de acciones	0.00%	\$0.0	0.0%	\$0.0
Depósito de acciones del fondo	0.00%	\$0.0	0.0%	\$0.0
Depósito de valores	0.00%	\$0.0	0.0%	\$0.0
Contabilidad	0.00%	\$0.0	0.0%	\$0.0
Otras	0.00%	\$0.0	0.0%	\$0.0
Total	0.29%	\$2.9	0.0%	\$0.0

* Monto por cada \$1,000 invertidos

INFORMACIÓN SOBRE COMISIONES Y REMUNERACIONES

Las comisiones por compra venta de acciones, pueden disminuir el monto total de su inversión. Esto implica que usted recibirá un monto menor después de una operación. Lo anterior, junto con las comisiones pagadas por el fondo, representa una reducción del rendimiento total que recibirá por su inversión en el fondo.

Algunos prestadores de servicios pueden establecer acuerdos con el fondo y ofrecerle descuentos por sus servicios. Para conocer de su existencia y el posible beneficio para usted, pregunte con su distribuidor.

El prospecto de información contiene un mayor detalle de los conflictos de interés a los que pudiera estar sujeto cualquier prestador de servicios del Fondo de inversión.

POLÍTICAS DE COMPRA-VENTA DE ACCIONES

Plazo mínimo de permanencia	No tiene.	Liquidez	Diaria
Recepción de órdenes	Días hábiles de lunes a viernes	Horario	9:00 a 16:00 horas.
Ejecución de operaciones	Mismo día de solicitud	Límites de recompra	El 10% de los activos netos el día de la operación.
Liquidación de operaciones	Mismo día de solicitud	Diferencial	No aplicado.
Límite de tenencia por inversionista	El monto máximo de tenencia por inversionista podrá ser de hasta el 49% del capital pagado del Fondo		

PRESTADORES DE SERVICIOS

Operadora	SAM Asset Management, S.A. de C.V., Sociedad Operadora de Fondos de Inversión.
Distribuidor(es)	SAM Asset Management, S.A. de C.V., Sociedad Operadora de Fondos de Inversión. Actinver Casa de Bolsa, S.A. de C.V., Grupo Financiero Actinver Invermérica Distribuidora de Fondos, S.A. de C.V. Sociedad Distribuidora Integral de Acciones de Fondos de Inversión
Valuadora	Operadora COVAF, S.A. de C.V., Sociedad Operadora Limitada de Fondos de
Calificadora	Fitch México, S.A. de C.V.

ATENCIÓN AL INVERSIONISTA

Dirección	Paseo de los Tamarindos 90 (Torre Arcos II) Piso 33
Teléfono	55 4122-9115 y 55 4122-9116
Horario	9:00 a 16:00 horas.

PÁGINA ELECTRÓNICO

Operadora	www.samassetmanagement.com.mx
Distribuidor(es)	www.samassetmanagement.com.mx https://www.actinver.com/web/actinver/casa-de-bolsa https://www.invermerica.com/

ADVERTENCIAS

El Fondo de Inversión no cuenta con garantía alguna del IPAB, ni de la sociedad operadora ni del Grupo Financiero al que, en su caso, esta última pertenezca. La inversión en el Fondo de inversión se encuentra respaldada por el monto de su patrimonio. La inscripción en el Registro Nacional de Valores tendrá efectos declarativos y no convalida los actos jurídicos que sean nulos de conformidad con las leyes aplicables, ni implica certificación sobre la bondad de los valores inscritos en el mismo o sobre la solvencia, liquidez o calidad crediticia del Fondo de inversión. Ningún intermediario financiero, apoderado para celebrar operaciones con el público o cualquier persona, está autorizado para proporcionar información o hacer declaración alguna adicional al contenido del presente documento o el prospecto de información al público inversionista, por lo que estas deberán entenderse como no autorizadas por el Fondo de inversión. Para mayor información, visite la página electrónica de la sociedad operadora que administra al Fondo de inversión y/o sociedad distribuidora(s), donde podrá consultar el prospecto de información al público inversionista actualizado del Fondo de inversión, así como la información actualizada sobre la cartera de inversiones. El presente documento y el prospecto de información al público inversionista son los únicos documentos de venta que reconoce el Fondo de inversión como válidos.

DOCUMENTO CON INFORMACIÓN CLAVE PARA LA INVERSIÓN
BNPP 1, S.A. de C.V., Fondo de Inversión en Instrumentos de Deuda
administrado por SAM Asset Management, S.A. de C.V., Sociedad Operadora de Fondos de Inversión.

CATEGORÍA	TIPO	CLAVE DE PIZARRA	SERIE	CALIFICACIÓN	FECHA DE AUTORIZACIÓN	POSIBLES ADQUIRIENTES	MONTOS LÍMITE DE INVERSIÓN
Corto Plazo Gubernamental IDCPGUB	Deuda	SMX-CP	B20X	AAAf/S1 (mex) (AAA/1 homogénea)	29-jul-21	Personas físicas y morales extranjeras	MÍNIMO: N.A. MÁXIMO: N.A.

IMPORTEANTE:

El valor de un fondo de inversión, cualquiera que sea su política de inversión, está sujeta a la fluctuación de los mercados, por lo que el inversionista puede tener ganancias y pérdidas.

OBJETIVO:

El objetivo del fondo es obtener un rendimiento acorde a su horizonte de inversión, buscando superar la base de referencia. Para lograr su objetivo, el fondo invertirá en valores de deuda gubernamental (emitidos y/o respaldados por el gobierno federal o Banco de México, incluyendo los emitidos por la Banca de Desarrollo) denominados en moneda nacional y/o UDIS. El Fondo podrá invertir en depósitos de dinero a la vista. Se recomienda al inversionista un plazo de permanencia de al menos tres meses.

INFORMACIÓN RELEVANTE:

Fondo recomendado para pequeños, medianos y grandes inversionistas, considerando los montos mínimos de inversión requeridos y su nivel de complejidad o sofisticación que busquen una inversión en instrumentos de deuda de extremadamente bajo riesgo en función de su objetivo, estrategia y calificación.

Se buscará que el portafolio tenga una baja sensibilidad a movimientos de tasas de interés, por lo que la duración del fondo será menor a 1 año.

El Valor en Riesgo (VaR) de la cartera de inversión respecto de sus activos netos es de: 0.1% con una probabilidad de 95%. La pérdida que en un escenario pesimista (5 en 100 veces) puede enfrentar el fondo de inversión en un lapso de un día, es de 1 peso por cada 1,000 invertidos. (Este dato es sólo una estimación válida en condiciones normales del mercado. Las pérdidas podrían ser mayores, incluso por el monto total de la inversión realizada.)

"Los Fondos de inversión, no cuentan con asamblea de accionistas, consejo de administración o comisario:

- Las funciones de la asamblea de accionistas, así como las actividades del consejo de administración están encomendadas a SAM Asset Management, S.A. de C.V., Sociedad Operadora de Fondos de Inversión..
- La vigilancia del Fondo de inversión está asignada al contralor normativo de dicha sociedad operadora".

DESEMPEÑO HISTÓRICO:

Serie: B20X
Base de Referencia: 100% FTSE-PiP Fix1M

TABLA DE RENDIMIENTOS ANUALIZADOS					
SMX-CP B20X	Último Mes	Últimos 3 meses	Últimos 12 meses	Mes Rendimiento Bajo	Mes Rendimiento Alto
	Rend Bruto				
Rend Neto					
Tasa libre de riesgo					
Base de Referencia					

El rendimiento neto es después de comisiones y el que obtuvo el inversionista en el periodo.
 La tasa libre de riesgo es la tasa de Cetes de 28 días.

El desempeño del fondo en el pasado no es indicativo del desempeño que el mismo tendrá en el futuro

REGIMEN Y POLÍTICA DE INVERSIÓN:

- Estrategia de inversión activa.
- Los principales límites sobre el activo neto del fondo son los siguientes: mínimo 96% en valores de deuda, mínimo 80% en instrumentos gubernamentales, máximo 20% en instituciones de banca de desarrollo, máximo 50% en reportos, máximo 4% en depósitos de dinero a la vista, máximo 20% en préstamo de valores, máximo 50% en UDIS, mínimo 50% en pesos, mínimo 35% en valores de fácil realización.
- Política de inversión: aprovechar oportunidades de mercado tomando posiciones que difieran de su portafolio de referencia, en términos de posicionamiento de duración y valor relativo a lo largo de la estructura de tasas de interés. A través de análisis fundamental, se buscarán aquellas emisiones que tengan mejores perspectivas de rendimiento en función a su propio riesgo. Se operará en el mercado local.
- Base de referencia: 100% FTSE-PiP Fix1M.
- El fondo no podrá invertir en activos a cargo de Sociedades del mismo consorcio empresarial al que pertenece la operadora.
- El fondo no invertirá en valores respaldados por activos, certificados bursátiles fiduciarios, en valores estructurados ni en instrumentos financieros derivados.

COMPOSICIÓN DE LA CARTERA DE INVERSIÓN:

PRINCIPALES INVERSIONES AL MES DE DICIEMBRE DE 2024						
No.	CLAVE DE PIZARRA	EMISORA	NOMBRE	TIPO	MONTO (MILES)	% TOTAL
1	LF_BONDESF_291004	SHCP	DEUDA GUBER	REPORTO	1,052,963.47	43.99
3	LF_BONDESF_250130	SHCP	DEUDA GUBER	DEUDA	201,581.38	8.42
4	S_UDIBONO_251204	SHCP	DEUDA GUBER	DEUDA	200,908.80	8.39
5	BI_CETES_260611	SHCP	DEUDA GUBER	DEUDA	156,652.29	6.54
6	LF_BONDESF_270114	SHCP	DEUDA GUBER	DEUDA	150,104.40	6.27
7	LF_BONDESF_250724	SHCP	DEUDA GUBER	DEUDA	100,578.47	4.20
8	CD_BANOB_20-2X	BANOBRAS	D. BANC DES	DEUDA	27,674.84	1.16
9						
10						
TOTAL CARTERA					2,393,490.73	100

* La cartera no tiene ninguna estrategia de inversión temporal.

Por Sector de Actividad Económica



COMISIONES Y REMUNERACIONES POR LA PRESTACIÓN DE SERVICIOS					INFORMACIÓN SOBRE COMISIONES Y REMUNERACIONES
COMISIONES PAGADAS DIRECTAMENTE POR EL CLIENTE (ANUALES)					<p>Las comisiones por compra venta de acciones, pueden disminuir el monto total de su inversión. Esto implica que usted recibirá un monto menor después de una operación. Lo anterior, junto con las comisiones pagadas por el fondo, representa una reducción del rendimiento total que recibirá por su inversión en el fondo.</p> <p>Algunos prestadores de servicios pueden establecer acuerdos con el fondo y ofrecerle descuentos por sus servicios. Para conocer de su existencia y el posible beneficio para usted, pregunte con su distribuidor.</p> <p>El prospecto de información contiene un mayor detalle de los conflictos de interés a los que pudiera estar sujeto cualquier prestador de servicios del Fondo de inversión.</p>
CONCEPTO	SERIE B20X		SERIE MÁS REPRESENTATIVA (BE0)		
	%	\$	%	\$	
Incumplimiento plazo mínimo de permanencia	0.0%	\$0.0	0.0%	\$0.0	
Incumplimiento saldo mínimo de inversión	0.0%	\$0.0	0.0%	\$0.0	
Compra de acciones	0.0%	\$0.0	0.0%	\$0.0	
Venta de acciones	0.0%	\$0.0	0.0%	\$0.0	
Servicio por asesoría	0.0%	\$0.0	0.0%	\$0.0	
Servicio de custodia de acciones	0.0%	\$0.0	0.0%	\$0.0	
Servicio de administración de acciones	0.0%	\$0.0	0.0%	\$0.0	
Otras	0.0%	\$0.0	0.0%	\$0.0	
Total	0.0%	\$0.0	0.0%	\$0.0	
* Monto por cada \$1,000 invertidos					
COMISIONES PAGADAS POR EL FONDO DE INVERSIÓN					
CONCEPTO	SERIE B20X		SERIE MÁS REPRESENTATIVA (BE0)		
	%	\$	%	\$	
Administración de activos	0.95%	\$9.5	0.0%	\$0.0	
Administración de activos sobre desempeño	0.00%	\$0.0	0.0%	\$0.0	
Distribución de acciones	0.00%	\$0.0	0.0%	\$0.0	
Valuación de acciones	0.00%	\$0.0	0.0%	\$0.0	
Depósito de acciones del fondo	0.00%	\$0.0	0.0%	\$0.0	
Depósito de valores	0.00%	\$0.0	0.0%	\$0.0	
Contabilidad	0.00%	\$0.0	0.0%	\$0.0	
Otras	0.00%	\$0.0	0.0%	\$0.0	
Total	0.95%	\$9.5	0.0%	\$0.0	
* Monto por cada \$1,000 invertidos					
POLÍTICAS DE COMPRA-VENTA DE ACCIONES					
Plazo mínimo de permanencia	No tiene.		Liquidez	Diaria	
Recepción de órdenes	Días hábiles de lunes a viernes		Horario	9:00 a 16:00 horas.	
Ejecución de operaciones	Mismo día de solicitud		Límites de recompra	El 10% de los activos netos el día de la operación.	
Liquidación de operaciones	Mismo día de solicitud		Diferencial	No aplicado.	
Límite de tenencia por inversionista	El monto máximo de tenencia por inversionista podrá ser de hasta el 49% del capital pagado del Fondo				
PRESTADORES DE SERVICIOS					
Operadora	SAM Asset Management, S.A. de C.V., Sociedad Operadora de Fondos de Inversión.				
Distribuidor(es)	SAM Asset Management, S.A. de C.V., Sociedad Operadora de Fondos de Inversión. Actinver Casa de Bolsa, S.A. de C.V., Grupo Financiero Actinver Invermérica Distribuidora de Fondos, S.A. de C.V. Sociedad Distribuidora Integral de Acciones de Fondos de Inversión				
Valuadora	Operadora COVAF, S.A. de C.V., Sociedad Operadora Limitada de Fondos de Inversión				
Calificadora	Fitch México, S.A. de C.V.				
ATENCIÓN AL INVERSIONISTA					
Dirección	Paseo de los Tamarindos 90 (Torre Arcos II) Piso 33				
Teléfono	55 4122-9115 y 55 4122-9116				
Horario	9:00 a 16:00 horas.				
PÁGINA ELECTRÓNICO					
Operadora	www.samassetmanagement.com.mx				
Distribuidor(es)	www.samassetmanagement.com.mx https://www.actinver.com/web/actinver/casa-de-bolsa https://www.invermerica.com/				
ADVERTENCIAS					
El Fondo de Inversión no cuenta con garantía alguna del IPAB, ni de la sociedad operadora ni del Grupo Financiero al que, en su caso, esta última pertenezca. La inversión en el Fondo de inversión se encuentra respaldada por el monto de su patrimonio. La inscripción en el Registro Nacional de Valores tendrá efectos declarativos y no convalida los actos jurídicos que sean nulos de conformidad con las leyes aplicables, ni implica certificación sobre la bondad de los valores inscritos en el mismo o sobre la solvencia, liquidez o calidad crediticia del Fondo de inversión. Ningún intermediario financiero, apoderado para celebrar operaciones con el público o cualquier persona, está autorizado para proporcionar información o hacer declaración alguna adicional al contenido del presente documento o el prospecto de información al público inversionista, por lo que estas deberán entenderse como no autorizadas por el Fondo de inversión. Para mayor información, visite la página electrónica de la sociedad operadora que administra al Fondo de inversión y/o sociedad distribuidora(s), donde podrá consultar el prospecto de información al público inversionista actualizado del Fondo de inversión, así como la información actualizada sobre la cartera de inversiones. El presente documento y el prospecto de información al público inversionista son los únicos documentos de venta que reconoce el Fondo de inversión como válidos.					

DOCUMENTO CON INFORMACIÓN CLAVE PARA LA INVERSIÓN
BNPP 1, S.A. de C.V., Fondo de Inversión en Instrumentos de Deuda
administrado por SAM Asset Management, S.A. de C.V., Sociedad Operadora de Fondos de Inversión.

CATEGORÍA	TIPO	CLAVE DE PIZARRA	SERIE	CALIFICACIÓN	FECHA DE AUTORIZACIÓN	POSIBLES ADQUIRIENTES	MONTOS LÍMITE DE INVERSIÓN
Corto Plazo Gubernamental IDCPGUB	Deuda	SMX-CP	E10X	AAAF/S1 (mex) (AAA/1 homogénea)	29-jul-21	Personas físicas y morales extranjeras no contribuyentes	MÍNIMO: N.A. MÁXIMO: N.A.

IMPORTANTE:

El valor de un fondo de inversión, cualquiera que sea su política de inversión, está sujeta a la fluctuación de los mercados, por lo que el inversionista puede tener ganancias y pérdidas.

OBJETIVO:

El objetivo del fondo es obtener un rendimiento acorde a su horizonte de inversión, buscando superar la base de referencia. Para lograr su objetivo, el fondo invertirá en valores de deuda gubernamental (emitidos y/o respaldados por el gobierno federal o Banco de México, incluyendo los emitidos por la Banca de Desarrollo) denominados en moneda nacional y/o UDIS. El Fondo podrá invertir en depósitos de dinero a la vista. Se recomienda al inversionista un plazo de permanencia de al menos tres meses.

INFORMACIÓN RELEVANTE:

Fondo recomendado para pequeños, medianos y grandes inversionistas, considerando los montos mínimos de inversión requeridos y su nivel de complejidad o sofisticación que busquen una inversión en instrumentos de deuda de extremadamente bajo riesgo en función de su objetivo, estrategia y calificación.

Se buscará que el portafolio tenga una baja sensibilidad a movimientos de tasas de interés, por lo que la duración del fondo será menor a 1 año.

El Valor en Riesgo (VaR) de la cartera de inversión respecto de sus activos netos es de: 0.1% con una probabilidad de 95%. La pérdida que en un escenario pesimista (5 en 100 veces) puede enfrentar el fondo de inversión en un lapso de un día, es de 1 peso por cada 1,000 invertidos. (Este dato es sólo una estimación válida en condiciones normales del mercado. Las pérdidas podrían ser mayores, incluso por el monto total de la inversión realizada.)

“Los Fondos de inversión, no cuentan con asamblea de accionistas, consejo de administración o comisario:

- Las funciones de la asamblea de accionistas, así como las actividades del consejo de administración están encomendadas a SAM Asset Management, S.A. de C.V., Sociedad Operadora de Fondos de Inversión..
- La vigilancia del Fondo de inversión está asignada al contralor normativo de dicha sociedad operadora”.

DESEMPEÑO HISTÓRICO:

Serie: E10X

Base de Referencia: 100% FTSE-PiP Fix1M

	TABLA DE RENDIMIENTOS ANUALIZADOS				
	Último Mes	Últimos 3 meses	Últimos 12 meses	Mes Rendimiento Bajo	Mes Rendimiento Alto
Rend Bruto					
Rend Neto					
Tasa libre de riesgo					
Base de Referencia					

El rendimiento neto es después de comisiones y el que obtuvo el inversionista en el periodo.

La tasa libre de riesgo es la tasa de Cetes de 28 días.

El desempeño del fondo en el pasado no es indicativo del desempeño que el mismo tendrá en el futuro

REGIMEN Y POLÍTICA DE INVERSIÓN:


- Estrategia de inversión activa.
- Los principales límites sobre el activo neto del fondo son los siguientes: mínimo 96% en valores de deuda, mínimo 80% en instrumentos gubernamentales, máximo 20% en instituciones de banca de desarrollo, máximo 50% en reportos, máximo 4% en depósitos de dinero a la vista, máximo 20% en préstamo de valores, máximo 50% en UDIS, mínimo 50% en pesos, mínimo 35% en valores de fácil realización.
- Política de inversión: aprovechar oportunidades de mercado tomando posiciones que difieran de su portafolio de referencia, en términos de posicionamiento de duración y valor relativo a lo largo de la estructura de tasas de interés. A través de análisis fundamental, se buscarán aquellas emisiones que tengan mejores perspectivas de rendimiento en función a su propio riesgo. Se operará en el mercado local.
- Base de referencia: 100% FTSE-PiP Fix1M.
- El fondo no podrá invertir en activos a cargo de Sociedades del mismo consorcio empresarial al que pertenece la operadora.
- El fondo no invertirá en valores respaldados por activos, certificados bursátiles fiduciarios, en valores estructurados ni en instrumentos financieros derivados.

COMPOSICIÓN DE LA CARTERA DE INVERSIÓN:

PRINCIPALES INVERSIONES AL MES DE DICIEMBRE DE 2024						
No.	CLAVE DE PIZARRA	EMISORA	NOMBRE	TIPO	MONTO (MILES)	% TOTAL
1	LF_BONDESF_291004	SHCP	DEUDA GUBER	REPORTO	1,052,963.47	43.99
3	LF_BONDESF_250130	SHCP	DEUDA GUBER	DEUDA	201,581.38	8.42
4	S_UDIBONO_251204	SHCP	DEUDA GUBER	DEUDA	200,908.80	8.39
5	BI_CETES_260611	SHCP	DEUDA GUBER	DEUDA	156,652.29	6.54
6	LF_BONDESF_270114	SHCP	DEUDA GUBER	DEUDA	150,104.40	6.27
7	LF_BONDESF_250724	SHCP	DEUDA GUBER	DEUDA	100,578.47	4.20
8	CD_BANOB_20-2X	BANOBRRAS	D. BANC DES	DEUDA	27,674.84	1.16
9						
10						
TOTAL CARTERA					2,393,490.73	100

* La cartera no tiene ninguna estrategia de inversión temporal.

Por Sector de Actividad Económica



COMISIONES Y REMUNERACIONES POR LA PRESTACIÓN DE SERVICIOS					INFORMACIÓN SOBRE COMISIONES Y REMUNERACIONES
COMISIONES PAGADAS DIRECTAMENTE POR EL CLIENTE (ANUALES)					<p>Las comisiones por compra venta de acciones, pueden disminuir el monto total de su inversión. Esto implica que usted recibirá un monto menor después de una operación. Lo anterior, junto con las comisiones pagadas por el fondo, representa una reducción del rendimiento total que recibirá por su inversión en el fondo.</p> <p>Algunos prestadores de servicios pueden establecer acuerdos con el fondo y ofrecerle descuentos por sus servicios. Para conocer de su existencia y el posible beneficio para usted, pregunte con su distribuidor.</p> <p>El prospecto de información contiene un mayor detalle de los conflictos de interés a los que pudiera estar sujeto cualquier prestador de servicios del Fondo de inversión.</p>
CONCEPTO	SERIE E10X		SERIE MÁS REPRESENTATIVA (BEO)		
	%	\$	%	\$	
Incumplimiento plazo mínimo de permanencia	0.0%	\$0.0	0.0%	\$0.0	
Incumplimiento saldo mínimo de inversión	0.0%	\$0.0	0.0%	\$0.0	
Compra de acciones	0.0%	\$0.0	0.0%	\$0.0	
Venta de acciones	0.0%	\$0.0	0.0%	\$0.0	
Servicio por asesoría	0.0%	\$0.0	0.0%	\$0.0	
Servicio de custodia de acciones	0.0%	\$0.0	0.0%	\$0.0	
Servicio de administración de acciones	0.0%	\$0.0	0.0%	\$0.0	
Otras	0.0%	\$0.0	0.0%	\$0.0	
Total	0.0%	\$0.0	0.0%	\$0.0	
* Monto por cada \$1,000 invertidos					
COMISIONES PAGADAS POR EL FONDO DE INVERSIÓN					
CONCEPTO	SERIE E10X		SERIE MÁS REPRESENTATIVA (BEO)		
	%	\$	%	\$	
Administración de activos	0.29%	\$2.9	0.0%	\$0.0	
Administración de activos sobre desempeño	0.00%	\$0.0	0.0%	\$0.0	
Distribución de acciones	0.00%	\$0.0	0.0%	\$0.0	
Valuación de acciones	0.00%	\$0.0	0.0%	\$0.0	
Depósito de acciones del fondo	0.00%	\$0.0	0.0%	\$0.0	
Depósito de valores	0.00%	\$0.0	0.0%	\$0.0	
Contabilidad	0.00%	\$0.0	0.0%	\$0.0	
Otras	0.00%	\$0.0	0.0%	\$0.0	
Total	0.29%	\$2.9	0.0%	\$0.0	
* Monto por cada \$1,000 invertidos					
POLÍTICAS DE COMPRA-VENTA DE ACCIONES					
Plazo mínimo de permanencia	No tiene.		Liquidez	Diaria	
Recepción de órdenes	Días hábiles de lunes a viernes		Horario	9:00 a 16:00 horas.	
Ejecución de operaciones	Mismo día de solicitud		Límites de recompra	El 10% de los activos netos el día de la operación.	
Liquidación de operaciones	Mismo día de solicitud		Diferencial	No aplicado.	
Límite de tenencia por inversionista	El monto máximo de tenencia por inversionista podrá ser de hasta el 49% del capital pagado del Fondo				
PRESTADORES DE SERVICIOS					
Operadora	SAM Asset Management, S.A. de C.V., Sociedad Operadora de Fondos de Inversión.				
Distribuidor(es)	SAM Asset Management, S.A. de C.V., Sociedad Operadora de Fondos de Inversión. Actinver Casa de Bolsa, S.A. de C.V., Grupo Financiero Actinver Invermérica Distribuidora de Fondos, S.A. de C.V. Sociedad Distribuidora Integral de Acciones de Fondos de Inversión				
Valuadora	Operadora COVAF, S.A. de C.V., Sociedad Operadora Limitada de Fondos de				
Calificadora	Fitch México, S.A. de C.V.				
ATENCIÓN AL INVERSIONISTA					
Dirección	Paseo de los Tamarindos 90 (Torre Arcos II) Piso 33				
Teléfono	55 4122-9115 y 55 4122-9116				
Horario	9:00 a 16:00 horas.				
PÁGINA ELECTRÓNICO					
Operadora	www.samassetmanagement.com.mx				
Distribuidor(es)	www.samassetmanagement.com.mx https://www.actinver.com/web/actinver/casa-de-bolsa https://www.invermerica.com/				
ADVERTENCIAS					
El Fondo de Inversión no cuenta con garantía alguna del IPAB, ni de la sociedad operadora ni del Grupo Financiero al que, en su caso, esta última pertenezca. La inversión en el Fondo de inversión se encuentra respaldada por el monto de su patrimonio. La inscripción en el Registro Nacional de Valores tendrá efectos declarativos y no convalida los actos jurídicos que sean nulos de conformidad con las leyes aplicables, ni implica certificación sobre la bondad de los valores inscritos en el mismo o sobre la solvencia, liquidez o calidad crediticia del Fondo de inversión. Ningún intermediario financiero, apoderado para celebrar operaciones con el público o cualquier persona, está autorizado para proporcionar información o hacer declaración alguna adicional al contenido del presente documento o el prospecto de información al público inversionista, por lo que estas deberán entenderse como no autorizadas por el Fondo de inversión. Para mayor información, visite la página electrónica de la sociedad operadora que administra al Fondo de inversión y/o sociedad distribuidora(s), donde podrá consultar el prospecto de información al público inversionista actualizado del Fondo de inversión, así como la información actualizada sobre la cartera de inversiones. El presente documento y el prospecto de información al público inversionista son los únicos documentos de venta que reconoce el Fondo de inversión como válidos.					

DOCUMENTO CON INFORMACIÓN CLAVE PARA LA INVERSIÓN
BNPP 1, S.A. de C.V., Fondo de Inversión en Instrumentos de Deuda
administrado por SAM Asset Management, S.A. de C.V., Sociedad Operadora de Fondos de Inversión.

CATEGORÍA	TIPO	CLAVE DE PIZARRA	SERIE	CALIFICACIÓN	FECHA DE AUTORIZACIÓN	POSIBLES ADQUIRIENTES	MONTOS LÍMITE DE INVERSIÓN
Corto Plazo Gubernamental IDCPGUB	Deuda	SMX-CP	E20X	AAAf/S1 (mex) (AAA/1 homogénea)	29-jul-21	Personas físicas y morales extranjeras no contribuyentes	MÍNIMO: N.A. MÁXIMO: N.A.

IMPORTANTE:

El valor de un fondo de inversión, cualquiera que sea su política de inversión, está sujeta a la fluctuación de los mercados, por lo que el inversionista puede tener ganancias y pérdidas.

OBJETIVO:

El objetivo del fondo es obtener un rendimiento acorde a su horizonte de inversión, buscando superar la base de referencia. Para lograr su objetivo, el fondo invertirá en valores de deuda gubernamental (emitidos y/o respaldados por el gobierno federal o Banco de México, incluyendo los emitidos por la Banca de Desarrollo) denominados en moneda nacional y/o UDIS. El Fondo podrá invertir en depósitos de dinero a la vista. Se recomienda al inversionista un plazo de permanencia de al menos tres meses.

INFORMACIÓN RELEVANTE:

Fondo recomendado para pequeños, medianos y grandes inversionistas, considerando los montos mínimos de inversión requeridos y su nivel de complejidad o sofisticación que busquen una inversión en instrumentos de deuda de extremadamente bajo riesgo en función de su objetivo, estrategia y calificación.

Se buscará que el portafolio tenga una baja sensibilidad a movimientos de tasas de interés, por lo que la duración del fondo será menor a 1 año.

El Valor en Riesgo (VaR) de la cartera de inversión respecto de sus activos netos es de: 0.1% con una probabilidad de 95%. La pérdida que en un escenario pesimista (5 en 100 veces) puede enfrentar el fondo de inversión en un lapso de un día, es de 1 peso por cada 1,000 invertidos. (Este dato es sólo una estimación válida en condiciones normales del mercado. Las pérdidas podrían ser mayores, incluso por el monto total de la inversión realizada.)

“Los Fondos de inversión, no cuentan con asamblea de accionistas, consejo de administración o comisario:

- Las funciones de la asamblea de accionistas, así como las actividades del consejo de administración están encomendadas a SAM Asset Management, S.A. de C.V., Sociedad Operadora de Fondos de Inversión..
- La vigilancia del Fondo de inversión está asignada al contralor normativo de dicha sociedad operadora”.

DESEMPEÑO HISTÓRICO:

Serie: E20X
Base de Referencia: 100% FTSE-PiP Fix1M

TABLA DE RENDIMIENTOS ANUALIZADOS					
SMX-CP E20X	Último Mes	Últimos 3 meses	Últimos 12 meses	Mes Rendimiento Bajo	Mes Rendimiento Alto
	Rend Bruto				
Rend Neto					
Tasa libre de riesgo					
Base de Referencia					

El rendimiento neto es después de comisiones y el que obtuvo el inversionista en el periodo.

La tasa libre de riesgo es la tasa de Cetes de 28 días.

El desempeño del fondo en el pasado no es indicativo del desempeño que el mismo tendrá en el futuro

REGIMEN Y POLÍTICA DE INVERSIÓN:

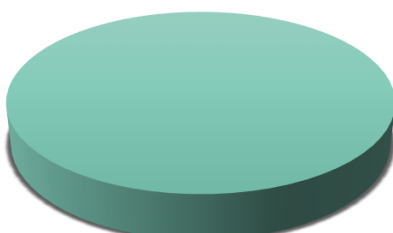
- Estrategia de inversión activa.
- Los principales límites sobre el activo neto del fondo son los siguientes: mínimo 96% en valores de deuda, mínimo 80% en instrumentos gubernamentales, máximo 20% en instituciones de banca de desarrollo, máximo 50% en reportos, máximo 4% en depósitos de dinero a la vista, máximo 20% en préstamo de valores, máximo 50% en UDIS, mínimo 50% en pesos, mínimo 35% en valores de fácil realización.
- Política de inversión: aprovechar oportunidades de mercado tomando posiciones que difieran de su portafolio de referencia, en términos de posicionamiento de duración y valor relativo a lo largo de la estructura de tasas de interés. A través de análisis fundamental, se buscarán aquellas emisiones que tengan mejores perspectivas de rendimiento en función a su propio riesgo. Se operará en el mercado local.
- Base de referencia: 100% FTSE-PiP Fix1M.
- El fondo no podrá invertir en activos a cargo de Sociedades del mismo consorcio empresarial al que pertenece la operadora.
- El fondo no invertirá en valores respaldados por activos, certificados bursátiles fiduciarios, en valores estructurados ni en instrumentos financieros derivados.

COMPOSICIÓN DE LA CARTERA DE INVERSIÓN:

PRINCIPALES INVERSIONES AL MES DE DICIEMBRE DE 2024						
No.	CLAVE DE PIZARRA	EMISORA	NOMBRE	TIPO	MONTO (MILES)	% TOTAL
1	LF_BONDESF_291004	SHCP	DEUDA GUBER	REPORTO	1,052,963.47	43.99
3	LF_BONDESF_250130	SHCP	DEUDA GUBER	DEUDA	201,581.38	8.42
4	S_UDIBONO_251204	SHCP	DEUDA GUBER	DEUDA	200,908.80	8.39
5	BI_CETES_260611	SHCP	DEUDA GUBER	DEUDA	156,652.29	6.54
6	LF_BONDESF_270114	SHCP	DEUDA GUBER	DEUDA	150,104.40	6.27
7	LF_BONDESF_250724	SHCP	DEUDA GUBER	DEUDA	100,578.47	4.20
8	CD_BANOB_20-2X	BANOBRAS	D. BANC DES	DEUDA	27,674.84	1.16
9						
10						
TOTAL CARTERA					2,393,490.73	100

* La cartera no tiene ninguna estrategia de inversión temporal.

Por Sector de Actividad Económica



COMISIONES Y REMUNERACIONES POR LA PRESTACIÓN DE SERVICIOS

COMISIONES PAGADAS DIRECTAMENTE POR EL CLIENTE (ANUALES)				
CONCEPTO	SERIE E20X		SERIE MÁS REPRESENTATIVA (BEO)	
	%	\$	%	\$
	Incumplimiento plazo mínimo de permanencia	0.0%	\$0.0	0.0%
Incumplimiento saldo mínimo de inversión	0.0%	\$0.0	0.0%	\$0.0
Compra de acciones	0.0%	\$0.0	0.0%	\$0.0
Venta de acciones	0.0%	\$0.0	0.0%	\$0.0
Servicio por asesoría	0.0%	\$0.0	0.0%	\$0.0
Servicio de custodia de acciones	0.0%	\$0.0	0.0%	\$0.0
Servicio de administración de acciones	0.0%	\$0.0	0.0%	\$0.0
Otras	0.0%	\$0.0	0.0%	\$0.0
Total	0.0%	\$0.0	0.0%	\$0.0

* Monto por cada \$1,000 invertidos

COMISIONES PAGADAS POR EL FONDO DE INVERSIÓN				
CONCEPTO	SERIE E20X		SERIE MÁS REPRESENTATIVA (BEO)	
	%	\$	%	\$
	Administración de activos	0.95%	\$9.5	0.0%
Administración de activos sobre desempeño	0.00%	\$0.0	0.0%	\$0.0
Distribución de acciones	0.00%	\$0.0	0.0%	\$0.0
Valuación de acciones	0.00%	\$0.0	0.0%	\$0.0
Depósito de acciones del fondo	0.00%	\$0.0	0.0%	\$0.0
Depósito de valores	0.00%	\$0.0	0.0%	\$0.0
Contabilidad	0.00%	\$0.0	0.0%	\$0.0
Otras	0.00%	\$0.0	0.0%	\$0.0
Total	0.95%	\$9.5	0.0%	\$0.0

* Monto por cada \$1,000 invertidos

INFORMACIÓN SOBRE COMISIONES Y REMUNERACIONES

Las comisiones por compra venta de acciones, pueden disminuir el monto total de su inversión. Esto implica que usted recibirá un monto menor después de una operación. Lo anterior, junto con las comisiones pagadas por el fondo, representa una reducción del rendimiento total que recibirá por su inversión en el fondo.

Algunos prestadores de servicios pueden establecer acuerdos con el fondo y ofrecerle descuentos por sus servicios. Para conocer de su existencia y el posible beneficio para usted, pregunte con su distribuidor.

El prospecto de información contiene un mayor detalle de los conflictos de interés a los que pudiera estar sujeto cualquier prestador de servicios del Fondo de inversión.

POLÍTICAS DE COMPRA-VENTA DE ACCIONES

Plazo mínimo de permanencia	No tiene.	Liquidez	Diaria
Recepción de órdenes	Días hábiles de lunes a viernes	Horario	9:00 a 16:00 horas.
Ejecución de operaciones	Mismo día de solicitud	Límites de recompra	El 10% de los activos netos el día de la operación.
Liquidación de operaciones	Mismo día de solicitud	Diferencial	No aplicado.
Límite de tenencia por inversionista	El monto máximo de tenencia por inversionista podrá ser de hasta el 49% del capital pagado del Fondo		

PRESTADORES DE SERVICIOS

Operadora	SAM Asset Management, S.A. de C.V., Sociedad Operadora de Fondos de Inversión.
Distribuidor(es)	SAM Asset Management, S.A. de C.V., Sociedad Operadora de Fondos de Inversión. Actinver Casa de Bolsa, S.A. de C.V., Grupo Financiero Actinver Invermérica Distribuidora de Fondos, S.A. de C.V. Sociedad Distribuidora Integral de Acciones de Fondos de Inversión
Valuadora	Operadora COVAF, S.A. de C.V., Sociedad Operadora Limitada de Fondos de
Calificadora	Fitch México, S.A. de C.V.

ATENCIÓN AL INVERSIONISTA

Dirección	Paseo de los Tamarindos 90 (Torre Arcos II) Piso 33
Teléfono	55 4122-9115 y 55 4122-9116
Horario	9:00 a 16:00 horas.

PÁGINA ELECTRÓNICO

Operadora	www.samassetmanagement.com.mx
Distribuidor(es)	www.samassetmanagement.com.mx https://www.actinver.com/web/actinver/casa-de-bolsa https://www.invermerica.com/

ADVERTENCIAS

El Fondo de Inversión no cuenta con garantía alguna del IPAB, ni de la sociedad operadora ni del Grupo Financiero al que, en su caso, esta última pertenezca. La inversión en el Fondo de inversión se encuentra respaldada por el monto de su patrimonio. La inscripción en el Registro Nacional de Valores tendrá efectos declarativos y no convalida los actos jurídicos que sean nulos de conformidad con las leyes aplicables, ni implica certificación sobre la bondad de los valores inscritos en el mismo o sobre la solvencia, liquidez o calidad crediticia del Fondo de inversión. Ningún intermediario financiero, apoderado para celebrar operaciones con el público o cualquier persona, está autorizado para proporcionar información o hacer declaración alguna adicional al contenido del presente documento o el prospecto de información al público inversionista, por lo que estas deberán entenderse como no autorizadas por el Fondo de inversión. Para mayor información, visite la página electrónica de la sociedad operadora que administra al Fondo de inversión y/o sociedad distribuidora(s), donde podrá consultar el prospecto de información al público inversionista actualizado del Fondo de inversión, así como la información actualizada sobre la cartera de inversiones. El presente documento y el prospecto de información al público inversionista son los únicos documentos de venta que reconoce el Fondo de inversión como válidos.