

ACTUALIZACIÓN MENSUAL A LOS ELEMENTOS DEL  
PROSPECTO ESPECÍFICO DE INFORMACIÓN AL PÚBLICO INVERSIONISTA

**BNPP 1, S.A. DE C.V. FONDO DE INVERSIÓN EN INSTRUMENTOS DE DEUDA.**

**BNPP-CP**

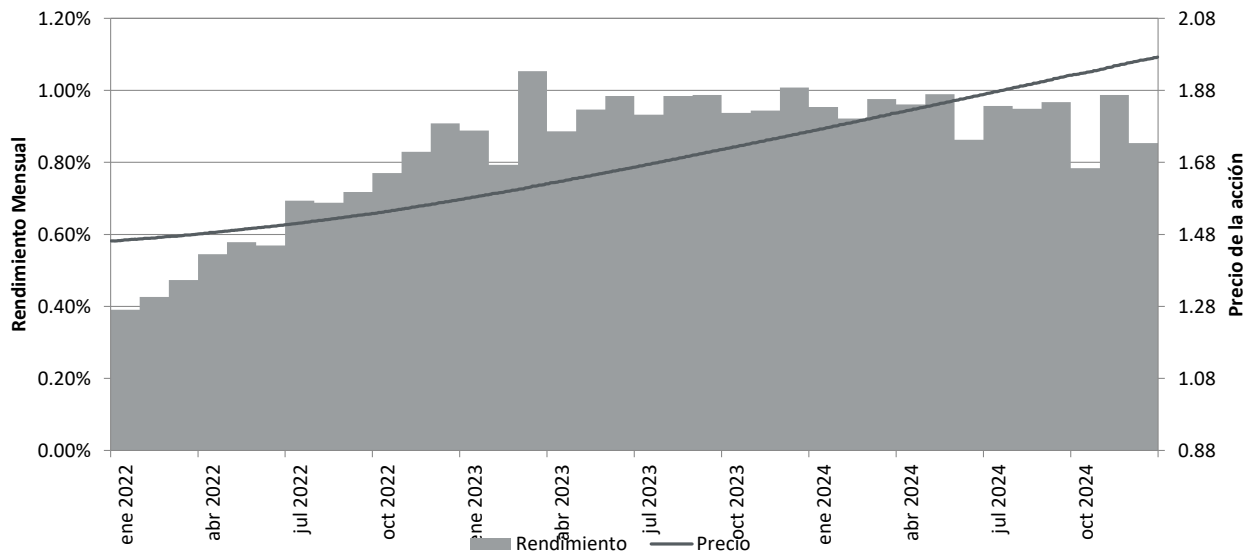
**MÉTRICAS DE VAR ACTUALIZADAS CONFORME AL INCISO 1 D) I) DEL PROSPECTO ESPECÍFICO**

FONDO	PERDIDA MÁXIMA ESPERADA	LÍMITE DE VAR	VAR MAXIMO OBSERVADO	VAR PROMEDIO OBSERVADO
BNPP-CP	\$1.00	0.10%	0.0228%	0.0064%

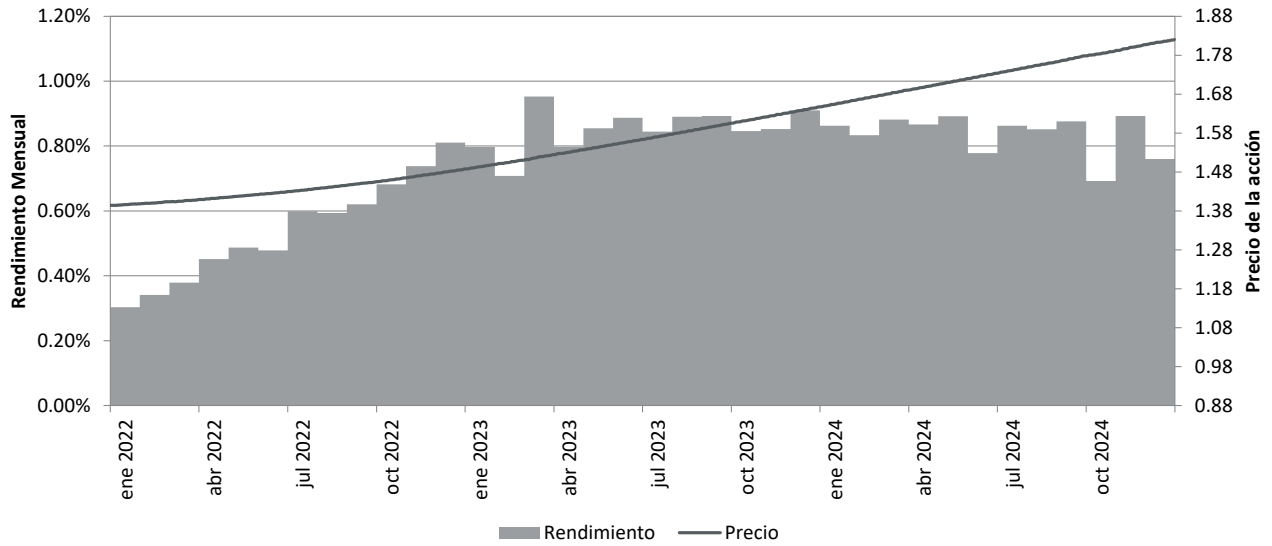
La medida de VaR se calcula con base en los rendimientos históricos; por lo que niveles pasados del VaR no son indicativos de los niveles futuros. Bajo condiciones de mercado extremadamente volátiles, el VaR y su pérdida máxima esperada pueden ser mayores de lo que se indica en este Prospecto.

**GRÁFICAS DE RENDIMIENTOS ACTUALIZADAS CONFORME AL INCISO 1 E) I) DEL PROSPECTO ESPECÍFICO**

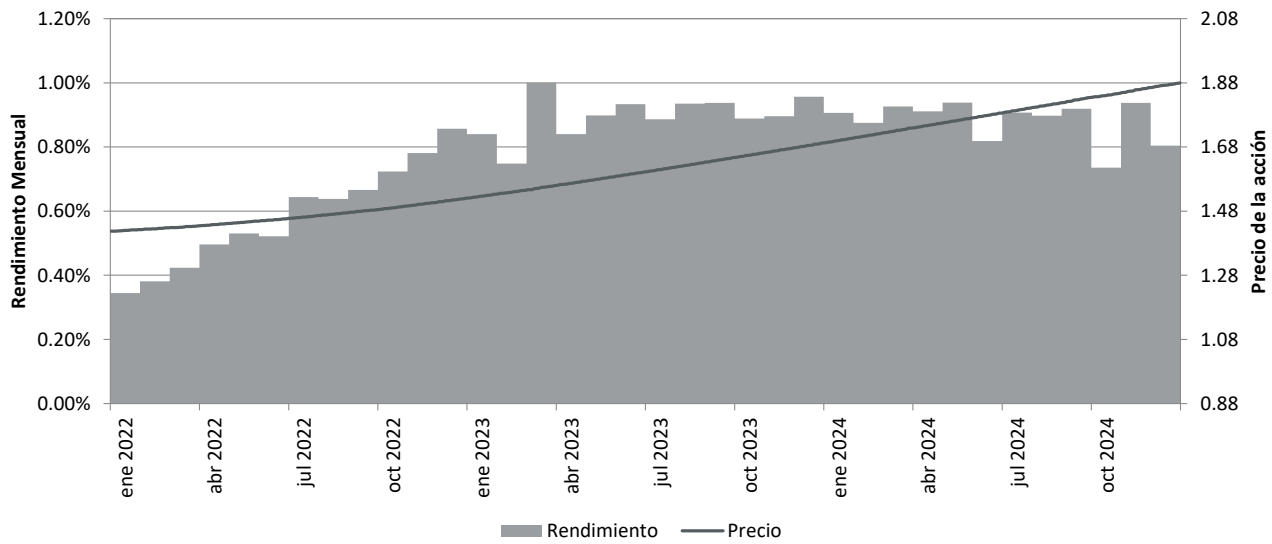
RENDIMIENTO DE UNA INVERSIÓN INICIAL DE \$10,000 PESOS								
Fechas		31/12/2021	30/06/2022	30/12/2022	30/06/2023	29/12/2023	28/06/2024	31/12/2024
Fondo y Serie	BNPP-CP BE0	10,000.00	10,130.05	10,333.96	10,584.97	10,853.37	11,122.37	11,389.84
Benchmark	100% FTSE-PIP Fix1M	10,000.00	10,136.85	10,336.57	10,588.37	10,852.77	11,118.65	11,383.17



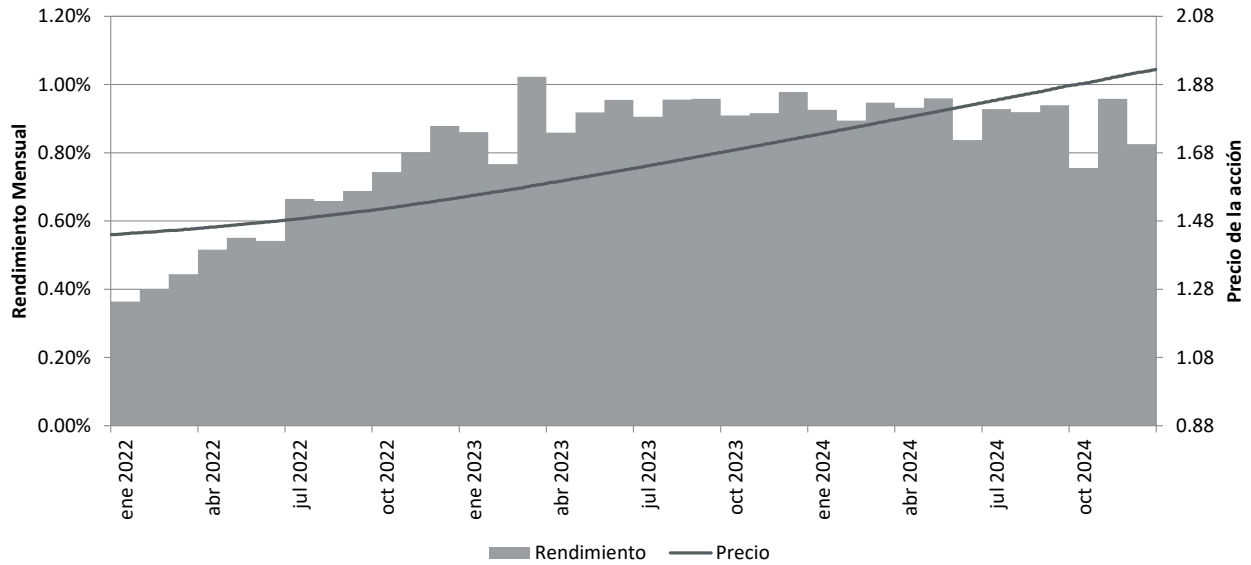
RENDIMIENTO DE UNA INVERSIÓN INICIAL DE \$10,000 PESOS								
Fechas		31/12/2021	30/06/2022	30/12/2022	30/06/2023	29/12/2023	28/06/2024	31/12/2024
Fondo y Serie	BNPP-CP BE1	10,000.00	10,106.31	10,284.76	10,509.46	10,750.12	10,990.51	11,227.62
Benchmark	100% FTSE-PiP Fix1M	10,000.00	10,136.85	10,336.57	10,588.37	10,852.77	11,118.65	11,383.17



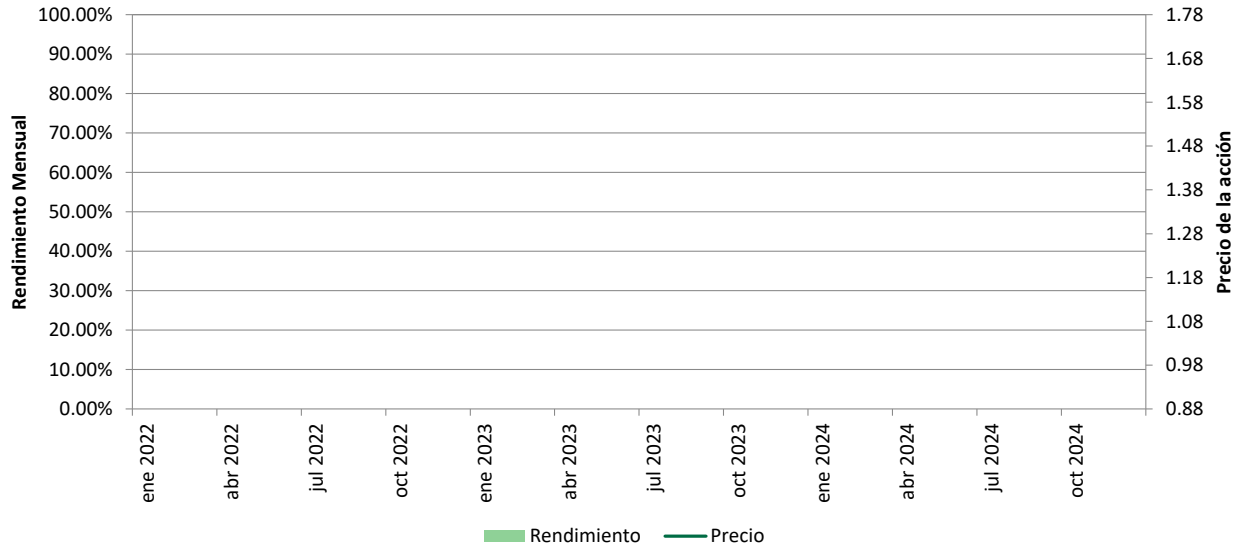
RENDIMIENTO DE UNA INVERSIÓN INICIAL DE \$10,000 PESOS								
Fechas		31/12/2021	30/06/2022	30/12/2022	30/06/2023	29/12/2023	28/06/2024	31/12/2024
Fondo y Serie	BNPP-CP BE2	10,000.00	10,117.55	10,308.04	10,545.16	10,798.90	11,052.78	11,304.17
Benchmark	100% FTSE-PiP Fix1M	10,000.00	10,136.85	10,336.57	10,588.37	10,852.77	11,118.65	11,383.17



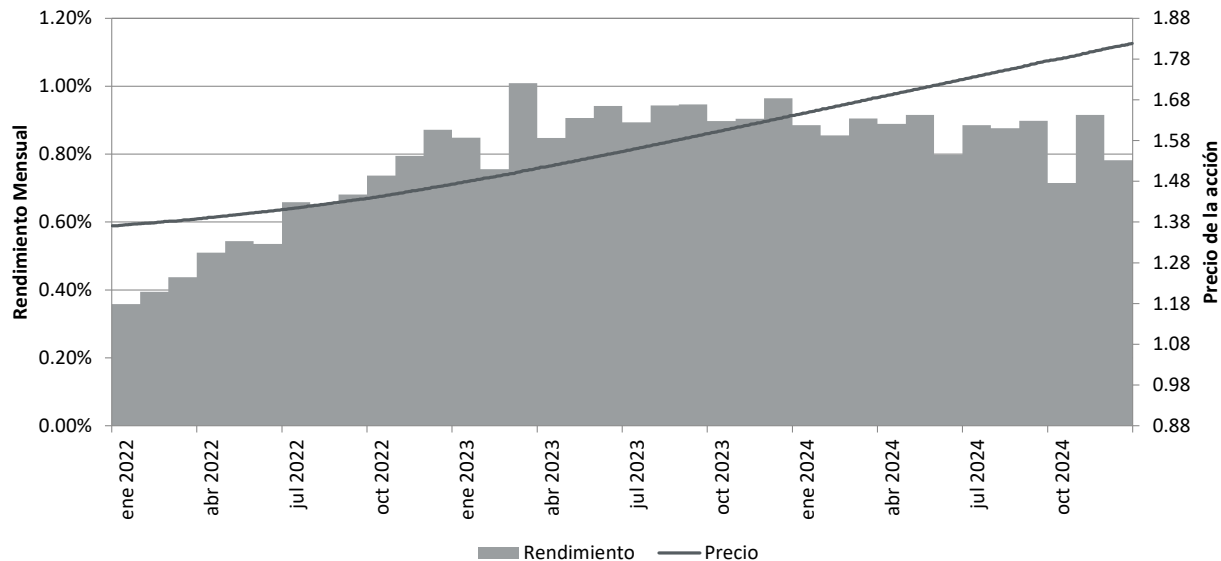
RENDIMIENTO DE UNA INVERSIÓN INICIAL DE \$10,000 PESOS								
Fechas		31/12/2021	30/06/2022	30/12/2022	30/06/2023	29/12/2023	28/06/2024	31/12/2024
Fondo y Serie	BNPP-CP BE3	10,000.00	10,122.80	10,318.92	10,561.86	10,821.74	11,081.95	11,340.07
Benchmark	100% FTSE-PiP Fix1M	10,000.00	10,136.85	10,336.57	10,588.37	10,852.77	11,118.65	11,383.17



RENDIMIENTO DE UNA INVERSIÓN INICIAL DE \$10,000 PESOS								
Fechas		31/12/2021	30/06/2022	30/12/2022	30/06/2023	29/12/2023	28/06/2024	31/12/2024
Fondo y Serie	BNPP-CP BM1	10,000.00	10,000.00	10,000.00	10,000.00	10,000.00	10,000.00	10,000.00
Benchmark	100% FTSE-PiP Fix1M	10,000.00	10,000.00	10,000.00	10,000.00	10,000.00	10,000.00	10,000.00



RENDIMIENTO DE UNA INVERSIÓN INICIAL DE \$10,000 PESOS								
Fechas		31/12/2021	30/06/2022	30/12/2022	30/06/2023	29/12/2023	28/06/2024	31/12/2024
Fondo y Serie	BNPP-CP BM2	10,000.00	10,121.14	10,315.48	10,554.97	10,811.25	11,059.41	11,304.68
Benchmark	100% FTSE-PiP Fix1M	10,000.00	10,136.85	10,336.57	10,588.37	10,852.77	11,118.65	11,383.17



El desempeño del fondo en el pasado puede no ser indicativo del desempeño que tendrá en el futuro.

**Tablas de rendimientos actualizadas conforme al inciso 1 e) i) del prospecto específico**

Las tablas de rendimientos incluirán los datos cuando se cuente con información histórica.

TABLA DE RENDIMIENTOS ANUALIZADOS					
BNPP-CP BE0	Último Mes	Últimos 3 meses	Últimos 12 meses	Mes Rendimiento Bajo	Mes Rendimiento Alto
Rend Bruto	10.38%	10.76%	11.55%	9.82%	11.68%
Rend Neto	10.38%	10.76%	11.55%	9.82%	11.68%
Tasa libre de riesgo (1)	9.69%	10.29%	11.15%	10.11%	10.76%
Base de Referencia	10.50%	10.77%	11.41%	10.90%	11.64%

TABLA DE RENDIMIENTOS ANUALIZADOS					
BNPP-CP BE1	Último Mes	Últimos 3 meses	Últimos 12 meses	Mes Rendimiento Bajo	Mes Rendimiento Alto
Rend Bruto	10.36%	10.76%	11.55%	9.83%	11.69%
Rend Neto	9.19%	9.57%	10.34%	8.63%	10.48%
Tasa libre de riesgo (1)	9.69%	10.29%	11.15%	10.11%	10.76%
Base de Referencia	10.50%	10.77%	11.41%	10.90%	11.64%

TABLA DE RENDIMIENTOS ANUALIZADOS					
BNPP-CP BE2	Último Mes	Últimos 3 meses	Últimos 12 meses	Mes Rendimiento Bajo	Mes Rendimiento Alto
Rend Bruto	10.38%	10.77%	11.65%	9.82%	12.91%
Rend Neto	9.75%	10.13%	10.91%	9.19%	11.05%
Tasa libre de riesgo (1)	9.69%	10.29%	11.15%	10.11%	10.76%
Base de Referencia	10.50%	10.77%	11.41%	10.90%	11.64%

TABLA DE RENDIMIENTOS ANUALIZADOS					
BNPP-CP BE3	Último Mes	Últimos 3 meses	Últimos 12 meses	Mes Rendimiento Bajo	Mes Rendimiento Alto
Rend Bruto	10.38%	10.77%	11.55%	9.82%	11.66%
Rend Neto	10.01%	10.40%	11.18%	9.46%	11.32%
Tasa libre de riesgo (1)	9.69%	10.29%	11.15%	10.11%	10.76%
Base de Referencia	10.50%	10.77%	11.41%	10.90%	11.64%

TABLA DE RENDIMIENTOS ANUALIZADOS					
BNPP-CP BM1	Último Mes	Últimos 3 meses	Últimos 12 meses	Mes Rendimiento Bajo	Mes Rendimiento Alto
Rend Bruto	0.00%	0.00%	0.00%	0.00%	0.00%
Rend Neto	0.00%	0.00%	0.00%	0.00%	0.00%
Tasa libre de riesgo (1)	9.69%	10.29%	11.15%	0.00%	0.00%
Base de Referencia	10.50%	10.77%	11.41%	0.00%	0.00%

TABLA DE RENDIMIENTOS ANUALIZADOS					
BNPP-CP BM2	Último Mes	Últimos 3 meses	Últimos 12 meses	Mes Rendimiento Bajo	Mes Rendimiento Alto
Rend Bruto	10.36%	10.77%	11.55%	9.85%	11.68%
Rend Neto	9.47%	9.86%	10.64%	8.92%	10.77%
Tasa libre de riesgo (1)	9.69%	10.29%	11.15%	10.11%	10.76%
Base de Referencia	10.50%	10.77%	11.41%	10.90%	11.64%

#### 1. Cetes 28 días

Los rendimientos netos mostrados en la tabla reflejan la totalidad de los costos y comisiones en que incurre el Fondo de Inversión.

El desempeño histórico del fondo de inversión no es un indicativo de su desempeño futuro.

**CARTERA MENSUAL CONFORME AL ANEXO DEL PROSPECTO ESPECÍFICO**

<b>BNPP-CP</b>					
BNPP 1, S.A. de C.V.					
Fondo de inversión en instrumentos de deuda					
Corto Plazo Gubernamental				Calificación: AAAf/S1(mex)	
<b>CARTERA DE INVERSIÓN*</b>					
TIPO DE VALOR	EMISORA	SERIE	CALIFICACIÓN	VALOR TOTAL	% TOTAL
<b>TITULOS EN REPORTEO</b>					
LF	BONDESF	250403	mxAAA	503,026,805.00	21.02
<b>TITULOS EN DIRECTO</b>					
LF	BONDESF	291004		1,052,963,473.15	43.99
LF	BONDESF	250130	mxAAA	201,581,380.00	8.42
S	UDIBONO	251204	mxAAA	200,908,804.62	8.39
BI	CETES	260611	MX-1	156,652,290.00	6.54
LF	BONDESF	270114	mxAAA	150,104,395.50	6.27
LF	BONDESF	250724	AAA(mex)	100,578,469.00	4.20
CD	BANOB	20-2X	mxAAA	27,674,844.63	1.16
	Efectivo			272.35	0.00
<b>TOTAL CARTERA</b>				<b>2,393,490,734.25</b>	<b>100.00</b>
<b>ACTIVO NETO</b>				<b>2,392,804,933.06</b>	
<b>Cartera al:</b>		31-dic-24			
<b>Límite máximo de VaR</b>		0.100%			
<b>VaR promedio observado</b>		0.006%			
<b>Supuestos y metot VaR histórico a un día, con base en 1000 observaciones y 95% de confianza.</b>					

\* La cartera no tiene ninguna estrategia de inversión temporal