

DOCUMENTO CON INFORMACIÓN CLAVE PARA LA INVERSIÓN
BNPP 2, S.A. de C.V., Fondo de Inversión en Instrumentos de Deuda
administrado por SAM Asset Management, S.A. de C.V., Sociedad Operadora de Fondos de Inversión

CATEGORÍA	TIPO	CLAVE PIZARRA	SERIE	CALIFICACIÓN	FECHA DE AUTORIZACIÓN	POSIBLES ADQUIRIENTES	MONTOS LÍMITE DE INVERSIÓN
Largo Plazo - IDLP	Deuda	SMX-LP	BEO	AAAf/S5 (mex)	01-abr-22	Fondos de inversión y personas morales no contribuyentes con gestión de inversiones	MÍNIMO: N.A. MÁXIMO: N.A.

IMPORTANTE:

El valor de un fondo de inversión, cualquiera que sea su política de inversión, está sujeta a la fluctuación de los mercados, por lo que el inversionista puede tener ganancias y pérdidas.

OBJETIVO:

El objetivo del fondo es obtener un rendimiento acorde a su horizonte de inversión, buscando superar la base de referencia que incorpora la curva gubernamental desde 1 año hasta el nodo más largo de la curva en 30 años, con una duración promedio cercana a los 7 años. Para lograr su objetivo, el fondo invertirá en directo o a través de mecanismos de inversión colectiva en valores de deuda gubernamental, estatal, municipal, paraestatales, empresas productivas del Estado, instituciones locales de banca de desarrollo, bancarios, depósitos de dinero a la vista, corporativos, nacionales y/o extranjeros así como valores respaldados por activos denominados en moneda nacional y/o UDIS. Se recomienda un plazo mínimo de 2 años para percibir los resultados de la estrategia.

INFORMACIÓN RELEVANTE:

Fondo recomendado para inversionistas pequeños, medianos y grandes que busquen una inversión en instrumentos de deuda de riesgo alto.

Se buscará que el portafolio tenga una alta sensibilidad a movimientos de tasas de interés, con una duración promedio cercana a los 7 años.

El Valor en Riesgo (VaR) de la cartera de inversión respecto de sus activos netos es de: 1.6% con una probabilidad de 95%. La pérdida que en un escenario pesimista (5 en 100 veces) puede enfrentar el fondo de inversión en un lapso de un día, es de 16.0 pesos por cada 1,000 invertidos. (Este dato es sólo una estimación válida en condiciones normales del mercado. Las pérdidas podrían ser mayores, incluso por el monto total de la inversión realizada.)

“Los Fondos de inversión, no cuentan con asamblea de accionistas, consejo de administración o comisario:

- Las funciones de la asamblea de accionistas, así como las actividades del consejo de administración están encomendadas a SAM Asset Management, S.A. de C.V., Sociedad Operadora de Fondos de Inversión.
- La vigilancia del Fondo de inversión está asignada al contralor normativo de dicha sociedad operadora”.

DESEMPEÑO HISTÓRICO:

Serie: BEO

Base de Referencia: 5% FTSE-PIP Fix1A + 5% FTSE-PiP Fix3A + 10% FTSE-PiP Fix 5A + 25% FTSE-PiP Fix10A + 30% FTSE-PiP Fix20A + 25% FTSE-PiP Fix30A

TABLA DE RENDIMIENTOS NOMINALES ANUALIZADOS						
SMX-LP BEO	Último Mes	Últimos 3 meses	Últimos 12 meses	2024	2023	2022
Rend Bruto						
Rend Neto						
Tasa libre de riesgo						
Base de Referencia						

El rendimiento neto es después de comisiones y el que obtuvo el inversionista en el periodo.

La tasa libre de riesgo es la tasa de Cetes de 28 días.

El desempeño del fondo en el pasado no es indicativo del desempeño que el mismo tendrá en el futuro

REGIMEN Y POLÍTICA DE INVERSIÓN:

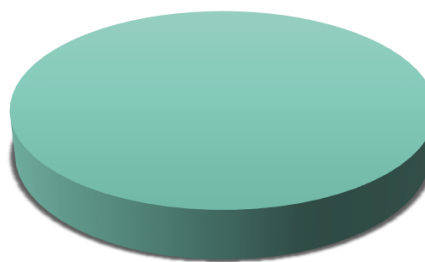
- Estrategia de inversión activa.
- Los principales límites sobre el activo neto del fondo son los siguientes: mínimo 96% en valores de deuda, máximo 50% en UDIS, entre 0% y 100% en instrumentos gubernamentales, mínimo 30% en valores de fácil realización y/o con vencimiento menor a 3 meses, máximo 30% en mecanismos de inversión colectiva, máximo 30% en reportos en MXN y/o UDIS, máximo 40% en banca de desarrollo, máximo 40% en emisores corporativos o bancarios, máximo 15% en valores respaldados por activos, máximo 15% en instrumentos municipales o estatales, entre 0% y 100% en empresas productivas del Estado, máximo 30% en préstamo de valores, máximo 20% en depósitos de dinero, mínimo 50% en pesos.
- Política de inversión: aprovechar oportunidades de mercado tomando posiciones que difieran de su portafolio de referencia. A través de análisis fundamental tanto crediticio como económico, se buscarán aquellas emisiones que tengan mejores perspectivas de rendimiento en función a su propio riesgo. Se operará en el mercado local.
- Base de referencia: 5% FTSE-PIP Fix1A + 5% FTSE-PiP Fix3A + 10% FTSE-PIP Fix 5A + 25% FTSE-PIP Fix10A + 30% FTSE-PIP Fix20A + 25% FTSE-PIP Fix30A, neto de gastos y comisiones del fondo.
- El fondo podrá invertir en activos a cargo de Sociedades del mismo consorcio empresarial al que pertenece la operadora en un porcentaje máximo del 10%.
- El fondo podrá realizar operaciones de préstamo de valores e invertir en valores respaldados por activos siempre que se encuentren respaldados por el régimen de inversión. El fondo podrá invertir en certificados bursátiles fiduciarios indizados. El fondo no invertirá en instrumentos financieros derivados ni en valores estructurados.

COMPOSICIÓN DE LA CARTERA DE INVERSIÓN:

PRINCIPALES INVERSIONES AL MES DE DICIEMBRE DE 2024						
No.	CLAVE DE PIZARRA	EMISORA	NOMBRE	TIPO	MONTO (MILES)	% TOTAL
1	LF_BONDESF_261231	SHCP	DEUDA GUBER	DEUDA	25,124.08	23.36
2	M_BONOS_330526	SHCP	DEUDA GUBER	DEUDA	17,581.51	16.35
3	M_BONOS_290301	SHCP	DEUDA GUBER	DEUDA	15,064.65	14.01
4	S_UDIBONO_261203	SHCP	DEUDA GUBER	DEUDA	13,031.58	12.12
5	M_BONOS_341123	SHCP	DEUDA GUBER	DEUDA	7,750.40	7.21
6	M_BONOS_310529	SHCP	DEUDA GUBER	DEUDA	6,559.50	6.10
7	S_UDIBONO_311127	SHCP	DEUDA GUBER	DEUDA	6,278.09	5.84
8	LF_BONDESF_291004	SHCP	DEUDA GUBER	REPORTO	5,510.86	5.12
9	M_BONOS_381118	SHCP	DEUDA GUBER	DEUDA	3,776.06	3.51
10	M_BONOS_290531	SHCP	DEUDA GUBER	DEUDA	2,863.40	2.66
TOTAL CARTERA					107,556.27	100

* La cartera no tiene ninguna estrategia de inversión temporal.

Por Sector de Actividad Económica



; 1

COMISIONES Y REMUNERACIONES POR LA PRESTACIÓN DE SERVICIOS

COMISIONES PAGADAS DIRECTAMENTE POR EL CLIENTE (ANUALES)				
CONCEPTO	SERIE BEO		SERIE MÁS REPRESENTATIVA (E10FF)	
	%	\$	%	\$
Incumplimiento plazo mínimo de permanencia	0.0%	\$0.0	0.0%	\$0.0
Incumplimiento saldo mínimo de inversión	0.0%	\$0.0	0.0%	\$0.0
Compra de acciones	0.0%	\$0.0	0.0%	\$0.0
Venta de acciones	0.0%	\$0.0	0.0%	\$0.0
Servicio por asesoría	0.0%	\$0.0	0.0%	\$0.0
Servicio de custodia de acciones	0.0%	\$0.0	0.0%	\$0.0
Servicio de administración de acciones	0.0%	\$0.0	0.0%	\$0.0
Otras	0.0%	\$0.0	0.0%	\$0.0
Total	0.0%	\$0.0	0.0%	\$0.0

* Monto por cada \$1,000 invertidos

COMISIONES PAGADAS POR EL FONDO DE INVERSIÓN				
CONCEPTO	SERIE BEO		SERIE MÁS REPRESENTATIVA (E10FF)	
	%	\$	%	\$
Administración de activos	0.00%	\$0.00	0.29%	\$2.90
Administración de activos sobre desempeño	0.00%	\$0.00	0.00%	\$0.00
Distribución de acciones	0.00%	\$0.00	0.00%	\$0.00
Valuación de acciones	0.00%	\$0.00	0.00%	\$0.00
Depósito de acciones del fondo	0.00%	\$0.00	0.00%	\$0.00
Depósito de valores	0.00%	\$0.00	0.00%	\$0.00
Contabilidad	0.00%	\$0.00	0.00%	\$0.00
Otras	0.00%	\$0.00	0.00%	\$0.00
Total	0.00%	\$0.00	0.29%	\$2.90

* Monto por cada \$1,000 invertidos

INFORMACIÓN SOBRE COMISIONES Y REMUNERACIONES

Las comisiones por compra venta de acciones, pueden disminuir el monto total de su inversión. Esto implica que usted recibirá un monto menor después de una operación. Lo anterior, junto con las comisiones pagadas por el fondo, representa una reducción del rendimiento total que recibirá por su inversión en el fondo.

Algunos prestadores de servicios pueden establecer acuerdos con el fondo y ofrecerle descuentos por sus servicios. Para conocer de su existencia y el posible beneficio para usted, pregunte con su distribuidor.

El prospecto de información contiene un mayor detalle de los conflictos de interés a los que pudiera estar sujeto.

POLÍTICAS DE COMPRA-VENTA DE ACCIONES

Plazo mínimo de permanencia	No tiene.	Liquidez	Diaria
Recepción de órdenes	Días hábiles de lunes a viernes	Horario	8:00 a 13:30
Ejecución de operaciones	Mismo día de solicitud	Límites de recompra	El 10% de los activos netos el día de la operación.
Liquidación de operaciones	48 horas después de la solicitud	Diferencial	No aplicado.
Límite de tenencia por inversionista	El monto máximo de tenencia por inversionista podrá ser de hasta el 49% del capital pagado del Fondo		
El fondo de inversión ante condiciones desordenadas del mercado u operaciones inusuales podrá aplicar al precio de valuación de sus acciones, el diferencial que haya determinado previamente, a favor de quienes permanecen en el fondo.			

PRESTADORES DE SERVICIOS

Operadora	SAM Asset Management, S.A. de C.V., Sociedad Operadora de Fondos de Inversión
Distribuidor(es)	SAM Asset Management, S.A. de C.V., Sociedad Operadora de Fondos de Inversión Actinver Casa de Bolsa, S.A. de C.V., Grupo Financiero Actinver
Valuadora	Operadora COVAF, S.A. de C.V., Sociedad Operadora Limitada de Fondos de Inversión
Calificadora	Fitch México, S.A. de C.V.

ATENCIÓN AL INVERSIONISTA

Dirección	Paseo de los Tamarindos 90 (Torre Arcos II) Piso 33
Teléfono	55 4122-9115 y 55 4122-9116
Horario	9:00 a 16:00 horas

PÁGINA ELECTRÓNICO

Operadora	www.samassetmanagement.com.mx
Distribuidor(es)	www.samassetmanagement.com.mx https://www.actinver.com/web/actinver/casa-de-bolsa

ADVERTENCIAS

El Fondo de Inversión no cuenta con garantía alguna del IPAB, ni de la sociedad operadora ni del Grupo Financiero al que, en su caso, esta última pertenezca. La inversión en el Fondo de inversión se encuentra respaldada por el monto de su patrimonio. La inscripción en el Registro Nacional de Valores tendrá efectos declarativos y no convalida los actos jurídicos que sean nulos de conformidad con las leyes aplicables, ni implica certificación sobre la bondad de los valores inscritos en el mismo o sobre la solvencia, liquidez o calidad crediticia del Fondo de inversión. Ningún intermediario financiero, apoderado para celebrar operaciones con el público o cualquier persona, está autorizado para proporcionar información o hacer declaración alguna adicional al contenido del presente documento o el prospecto de información al público inversionista, por lo que estas deberán entenderse como no autorizadas por el Fondo de inversión. Para mayor información, visite la página electrónica de la sociedad operadora que administra al Fondo de inversión y/o sociedad distribuidora(s), donde podrá consultar el prospecto de información al público inversionista actualizado del Fondo de inversión, así como la información actualizada sobre la cartera de inversiones. El presente documento y el prospecto de información al público inversionista son los únicos documentos de venta que reconoce el Fondo de inversión como válidos.

DOCUMENTO CON INFORMACIÓN CLAVE PARA LA INVERSIÓN
BNPP 2, S.A. de C.V., Fondo de Inversión en Instrumentos de Deuda
administrado por SAM Asset Management, S.A. de C.V., Sociedad Operadora de Fondos de Inversión

CATEGORÍA	TIPO	CLAVE PIZARRA	SERIE	CALIFICACIÓN	FECHA DE AUTORIZACIÓN	POSIBLES ADQUIRIENTES	MONTOS LÍMITE DE INVERSIÓN
Largo Plazo - IDLP	Deuda	SMX-LP	BE1	AAAf/S5 (mex)	01-abr-22	Personas morales no contribuyentes	MÍNIMO: N.A. MÁXIMO: N.A.

IMPORTANTE:
El valor de un fondo de inversión, cualquiera que sea su política de inversión, está sujeta a la fluctuación de los mercados, por lo que el inversionista puede tener ganancias y pérdidas.

OBJETIVO:
 El objetivo del fondo es obtener un rendimiento acorde a su horizonte de inversión, buscando superar la base de referencia que incorpora la curva gubernamental desde 1 año hasta el nodo más largo de la curva en 30 años, con una duración promedio cercana a los 7 años. Para lograr su objetivo, el fondo invertirá en directo o a través de mecanismos de inversión colectiva en valores de deuda gubernamental, estatal, municipal, paraestatales, empresas productivas del Estado, instituciones locales de banca de desarrollo, bancarios, depósitos de dinero a la vista, corporativos, nacionales y/o extranjeros así como valores respaldados por activos denominados en moneda nacional y/o UDIS. Se recomienda un plazo mínimo de 2 años para percibir los resultados de la estrategia.

INFORMACIÓN RELEVANTE:
 Fondo recomendado para inversionistas pequeños, medianos y grandes que busquen una inversión en instrumentos de deuda de riesgo alto. Se buscará que el portafolio tenga una alta sensibilidad a movimientos de tasas de interés, con una duración promedio cercana a los 7 años. El Valor en Riesgo (VaR) de la cartera de inversión respecto de sus activos netos es de: 1.6% con una probabilidad de 95%. La pérdida que en un escenario pesimista (5 en 100 veces) puede enfrentar el fondo de inversión en un lapso de un día, es de 16.0 pesos por cada 1,000 invertidos. (Este dato es sólo una estimación válida en condiciones normales del mercado. Las pérdidas podrían ser mayores, incluso por el monto total de la inversión realizada.)
 "Los Fondos de inversión, no cuentan con asamblea de accionistas, consejo de administración o comisario:
 • Las funciones de la asamblea de accionistas, así como las actividades del consejo de administración están encomendadas a SAM Asset Management, S.A. de C.V., Sociedad Operadora de Fondos de Inversión.
 • La vigilancia del Fondo de inversión está asignada al contralor normativo de dicha sociedad operadora".

DESEMPEÑO HISTÓRICO:
Serie: BE1
Base de Referencia: 5% FTSE-PiP Fix1A + 5% FTSE-PiP Fix3A + 10% FTSE-PiP Fix 5A + 25% FTSE-PiP Fix10A + 30% FTSE-PiP Fix20A + 25% FTSE-PiP Fix30A

TABLA DE RENDIMIENTOS NOMINALES ANUALIZADOS						
SMX-LP BE1	Último Mes	Últimos 3 meses	Últimos 12 meses	2024	2023	2022
Rend Bruto						
Rend Neto						
Tasa libre de riesgo						
Base de Referencia						

El rendimiento neto es después de comisiones y el que obtuvo el inversionista en el periodo.
 La tasa libre de riesgo es la tasa de Cetes de 28 días.
El desempeño del fondo en el pasado no es indicativo del desempeño que el mismo tendrá en el futuro

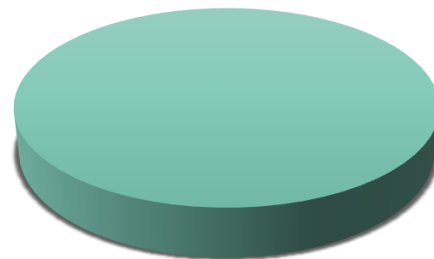
REGIMEN Y POLÍTICA DE INVERSIÓN:
 a) Estrategia de inversión activa.
 b) Los principales límites sobre el activo neto del fondo son los siguientes: mínimo 96% en valores de deuda, máximo 50% en UDIS, entre 0% y 100% en instrumentos gubernamentales, mínimo 30% en valores de fácil realización y/o con vencimiento menor a 3 meses, máximo 30% en mecanismos de inversión colectiva, máximo 30% en reportos en MXN y/o UDIS, máximo 40% en banca de desarrollo, máximo 40% en emisores corporativos o bancarios, máximo 15% en valores respaldados por activos, máximo 15% en instrumentos municipales o estatales, entre 0% y 100% en empresas productivas del Estado, máximo 30% en préstamo de valores, máximo 20% en depósitos de dinero, mínimo 50% en pesos.
 c) Política de inversión: aprovechar oportunidades de mercado tomando posiciones que difieran de su portafolio de referencia. A través de análisis fundamental tanto crediticio como económico, se buscarán aquellas emisiones que tengan mejores perspectivas de rendimiento en función a su propio riesgo. Se operará en el mercado local.
 d) Base de referencia: 5% FTSE-PiP Fix1A + 5% FTSE-PiP Fix3A + 10% FTSE-PiP Fix 5A + 25% FTSE-PiP Fix10A + 30% FTSE-PiP Fix20A + 25% FTSE-PiP Fix30A, neto de gastos y comisiones del fondo.
 e) El fondo podrá invertir en activos a cargo de Sociedades del mismo consorcio empresarial al que pertenece la operadora en un porcentaje máximo del 10%.
 f) El fondo podrá realizar operaciones de préstamo de valores e invertir en valores respaldados por activos siempre que se encuentren respaldados por el régimen de inversión. El fondo podrá invertir en certificados bursátiles fiduciarios indizados. El fondo no invertirá en instrumentos financieros derivados ni en valores estructurados.

COMPOSICIÓN DE LA CARTERA DE INVERSIÓN:

PRINCIPALES INVERSIONES AL MES DE DICIEMBRE DE 2024						
No.	CLAVE DE PIZARRA	EMISORA	NOMBRE	TIPO	MONTO (MILES)	% TOTAL
1	LF_BONDESF_261231	SHCP	DEUDA GUBER	DEUDA	25,124.08	23.36
2	M_BONOS_330526	SHCP	DEUDA GUBER	DEUDA	17,581.51	16.35
3	M_BONOS_290301	SHCP	DEUDA GUBER	DEUDA	15,064.65	14.01
4	S_UDIBONO_261203	SHCP	DEUDA GUBER	DEUDA	13,031.58	12.12
5	M_BONOS_341123	SHCP	DEUDA GUBER	DEUDA	7,750.40	7.21
6	M_BONOS_310529	SHCP	DEUDA GUBER	DEUDA	6,559.50	6.10
7	S_UDIBONO_311127	SHCP	DEUDA GUBER	DEUDA	6,278.09	5.84
8	LF_BONDESF_291004	SHCP	DEUDA GUBER	REPORTO	5,510.86	5.12
9	M_BONOS_381118	SHCP	DEUDA GUBER	DEUDA	3,776.06	3.51
10	M_BONOS_290531	SHCP	DEUDA GUBER	DEUDA	2,863.40	2.66
TOTAL CARTERA					107,556.27	100

* La cartera no tiene ninguna estrategia de inversión temporal.

Por Sector de Actividad Económica



; 1

COMISIONES Y REMUNERACIONES POR LA PRESTACIÓN DE SERVICIOS

COMISIONES PAGADAS DIRECTAMENTE POR EL CLIENTE (ANUALES)				
CONCEPTO	SERIE BE1		SERIE MÁS REPRESENTATIVA (E10FF)	
	%	\$	%	\$
Incumplimiento plazo mínimo de permanencia	0.0%	\$0.0	0.0%	\$0.0
Incumplimiento saldo mínimo de inversión	0.0%	\$0.0	0.0%	\$0.0
Compra de acciones	0.0%	\$0.0	0.0%	\$0.0
Venta de acciones	0.0%	\$0.0	0.0%	\$0.0
Servicio por asesoría	0.0%	\$0.0	0.0%	\$0.0
Servicio de custodia de acciones	0.0%	\$0.0	0.0%	\$0.0
Servicio de administración de acciones	0.0%	\$0.0	0.0%	\$0.0
Otras	0.0%	\$0.0	0.0%	\$0.0
Total	0.0%	\$0.0	0.0%	\$0.0

* Monto por cada \$1,000 invertidos

COMISIONES PAGADAS POR EL FONDO DE INVERSIÓN				
CONCEPTO	SERIE BE1		SERIE MÁS REPRESENTATIVA (E10FF)	
	%	\$	%	\$
Administración de activos	0.95%	\$9.50	0.29%	\$2.90
Administración de activos sobre desempeño	0.00%	\$0.00	0.00%	\$0.00
Distribución de acciones	0.00%	\$0.00	0.00%	\$0.00
Valuación de acciones	0.00%	\$0.00	0.00%	\$0.00
Depósito de acciones del fondo	0.00%	\$0.00	0.00%	\$0.00
Depósito de valores	0.00%	\$0.00	0.00%	\$0.00
Contabilidad	0.00%	\$0.00	0.00%	\$0.00
Otras	0.00%	\$0.00	0.00%	\$0.00
Total	0.95%	\$0.00	0.29%	\$2.90

* Monto por cada \$1,000 invertidos

INFORMACIÓN SOBRE COMISIONES Y REMUNERACIONES

Las comisiones por compra venta de acciones, pueden disminuir el monto total de su inversión. Esto implica que usted recibirá un monto menor después de una operación. Lo anterior, junto con las comisiones pagadas por el fondo, representa una reducción del rendimiento total que recibirá por su inversión en el fondo.

Algunos prestadores de servicios pueden establecer acuerdos con el fondo y ofrecerle descuentos por sus servicios. Para conocer de su existencia y el posible beneficio para usted, pregunte con su distribuidor.

El prospecto de información contiene un mayor detalle de los conflictos de interés a los que pudiera estar sujeto.

POLÍTICAS DE COMPRA-VENTA DE ACCIONES

Plazo mínimo de permanencia	No tiene.	Liquidez	Diaria
Recepción de órdenes	Días hábiles de lunes a viernes	Horario	8:00 a 13:30
Ejecución de operaciones	Mismo día de solicitud	Límites de recompra	El 10% de los activos netos el día de la operación.
Liquidación de operaciones	48 horas después de la solicitud	Diferencial	No aplicado.
Límite de tenencia por inversionista	El monto máximo de tenencia por inversionista podrá ser de hasta el 49% del capital pagado del Fondo		

El fondo de inversión ante condiciones desordenadas del mercado u operaciones inusuales podrá aplicar al precio de valuación de sus acciones, el diferencial que haya determinado previamente, a favor de quienes permanecen en el fondo.

PRESTADORES DE SERVICIOS

Operadora	SAM Asset Management, S.A. de C.V., Sociedad Operadora de Fondos de Inversión
Distribuidor(es)	SAM Asset Management, S.A. de C.V., Sociedad Operadora de Fondos de Inversión Actinver Casa de Bolsa, S.A. de C.V., Grupo Financiero Actinver
Valuadora	Operadora COVAF, S.A. de C.V., Sociedad Operadora Limitada de Fondos de Inversión
Calificadora	Fitch México, S.A. de C.V.

ATENCIÓN AL INVERSIONISTA

Dirección	Paseo de los Tamarindos 90 (Torre Arcos II) Piso 33
Teléfono	55 4122-9115 y 55 4122-9116
Horario	9:00 a 16:00 horas

PÁGINA ELECTRÓNICO

Operadora	www.samassetmanagement.com.mx
Distribuidor(es)	www.samassetmanagement.com.mx https://www.actinver.com/web/actinver/casa-de-bolsa

ADVERTENCIAS

El Fondo de Inversión no cuenta con garantía alguna del IPAB, ni de la sociedad operadora ni del Grupo Financiero al que, en su caso, esta última pertenezca. La inversión en el Fondo de inversión se encuentra respaldada por el monto de su patrimonio. La inscripción en el Registro Nacional de Valores tendrá efectos declarativos y no convalida los actos jurídicos que sean nulos de conformidad con las leyes aplicables, ni implica certificación sobre la bondad de los valores inscritos en el mismo o sobre la solvencia, liquidez o calidad crediticia del Fondo de inversión. Ningún intermediario financiero, apoderado para celebrar operaciones con el público o cualquier persona, está autorizado para proporcionar información o hacer declaración alguna adicional al contenido del presente documento o el prospecto de información al público inversionista, por lo que estas deberán entenderse como no autorizadas por el Fondo de inversión. Para mayor información, visite la página electrónica de la sociedad operadora que administra al Fondo de inversión y/o sociedad distribuidora(s), donde podrá consultar el prospecto de información al público inversionista actualizado del Fondo de inversión, así como la información actualizada sobre la cartera de inversiones. El presente documento y el prospecto de información al público inversionista son los únicos documentos de venta que reconoce el Fondo de inversión como válidos.

DOCUMENTO CON INFORMACIÓN CLAVE PARA LA INVERSIÓN
BNPP 2, S.A. de C.V., Fondo de Inversión en Instrumentos de Deuda
administrado por SAM Asset Management, S.A. de C.V., Sociedad Operadora de Fondos de Inversión

CATEGORÍA	TIPO	CLAVE PIZARRA	SERIE	CALIFICACIÓN	FECHA DE AUTORIZACIÓN	POSIBLES ADQUIRIENTES	MONTOS LÍMITE DE INVERSIÓN
Largo Plazo - IDLP	Deuda	SMX-LP	BE2	AAAf/S5 (mex)	01-abr-22	Personas morales no contribuyentes	MÍNIMO: N.A. MÁXIMO: N.A.

IMPORTANTE:
 El valor de un fondo de inversión, cualquiera que sea su política de inversión, está sujeta a la fluctuación de los mercados, por lo que el inversionista puede tener ganancias y pérdidas.

OBJETIVO:
 El objetivo del fondo es obtener un rendimiento acorde a su horizonte de inversión, buscando superar la base de referencia que incorpora la curva gubernamental desde 1 año hasta el nodo más largo de la curva en 30 años, con una duración promedio cercana a los 7 años. Para lograr su objetivo, el fondo invertirá en directo o a través de mecanismos de inversión colectiva en valores de deuda gubernamental, estatal, municipal, paraestatales, empresas productivas del Estado, instituciones locales de banca de desarrollo, bancarios, depósitos de dinero a la vista, corporativos, nacionales y/o extranjeros así como valores respaldados por activos denominados en moneda nacional y/o UDIS. Se recomienda un plazo mínimo de 2 años para percibir los resultados de la estrategia.

INFORMACIÓN RELEVANTE:
 Fondo recomendado para inversionistas pequeños, medianos y grandes que busquen una inversión en instrumentos de deuda de riesgo alto. Se buscará que el portafolio tenga una alta sensibilidad a movimientos de tasas de interés, con una duración promedio cercana a los 7 años. El Valor en Riesgo (VaR) de la cartera de inversión respecto de sus activos netos es de: 1.6% con una probabilidad de 95%. La pérdida que en un escenario pesimista (5 en 100 veces) puede enfrentar el fondo de inversión en un lapso de un día, es de 16.0 pesos por cada 1,000 invertidos. (Este dato es sólo una estimación válida en condiciones normales del mercado. Las pérdidas podrían ser mayores, incluso por el monto total de la inversión realizada.)
 "Los Fondos de inversión, no cuentan con asamblea de accionistas, consejo de administración o comisario:
 • Las funciones de la asamblea de accionistas, así como las actividades del consejo de administración están encomendadas a SAM Asset Management, S.A. de C.V., Sociedad Operadora de Fondos de Inversión.
 • La vigilancia del Fondo de inversión está asignada al contralor normativo de dicha sociedad operadora".

DESEMPEÑO HISTÓRICO:
Serie: BE2
Base de Referencia: 5% FTSE-PiP Fix1A + 5% FTSE-PiP Fix3A + 10% FTSE-PiP Fix 5A + 25% FTSE-PiP Fix10A + 30% FTSE-PiP Fix20A + 25% FTSE-PiP Fix30A

TABLA DE RENDIMIENTOS NOMINALES ANUALIZADOS						
SMX-LP BE2	Último Mes	Últimos 3 meses	Últimos 12 meses	2024	2023	2022
Rend Bruto	-4.38%	-3.35%	5.87%	5.97%	9.56%	3.72%
Rend Neto	-4.92%	-3.90%	5.27%	5.36%	8.93%	3.12%
Tasa libre de riesgo	9.69%	10.29%	11.15%	11.41%	11.71%	7.71%
Base de Referencia	-20.61%	-14.67%	0.20%	0.20%	9.94%	-0.08%

El rendimiento neto es después de comisiones y el que obtuvo el inversionista en el periodo.
 La tasa libre de riesgo es la tasa de Cetes de 28 días.
El desempeño del fondo en el pasado no es indicativo del desempeño que el mismo tendrá en el futuro

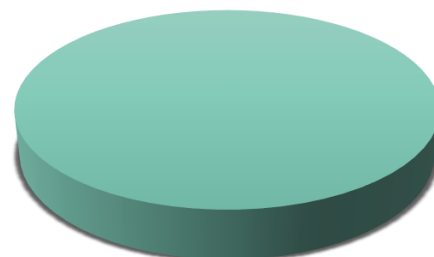
REGIMEN Y POLÍTICA DE INVERSIÓN:
 a) Estrategia de inversión activa.
 b) Los principales límites sobre el activo neto del fondo son los siguientes: mínimo 96% en valores de deuda, máximo 50% en UDIS, entre 0% y 100% en instrumentos gubernamentales, mínimo 30% en valores de fácil realización y/o con vencimiento menor a 3 meses, máximo 30% en mecanismos de inversión colectiva, máximo 30% en reportos en MXN y/o UDIS, máximo 40% en banca de desarrollo, máximo 40% en emisores corporativos o bancarios, máximo 15% en valores respaldados por activos, máximo 15% en instrumentos municipales o estatales, entre 0% y 100% en empresas productivas del Estado, máximo 30% en préstamo de valores, máximo 20% en depósitos de dinero, mínimo 50% en pesos.
 c) Política de inversión: aprovechar oportunidades de mercado tomando posiciones que difieran de su portafolio de referencia. A través de análisis fundamental tanto crediticio como económico, se buscarán aquellas emisiones que tengan mejores perspectivas de rendimiento en función a su propio riesgo. Se operará en el mercado local.
 d) Base de referencia: 5% FTSE-PiP Fix1A + 5% FTSE-PiP Fix3A + 10% FTSE-PiP Fix 5A + 25% FTSE-PiP Fix10A + 30% FTSE-PiP Fix20A + 25% FTSE-PiP Fix30A, neto de gastos y comisiones del fondo.
 e) El fondo podrá invertir en activos a cargo de Sociedades del mismo consorcio empresarial al que pertenece la operadora en un porcentaje máximo del 10%.
 f) El fondo podrá realizar operaciones de préstamo de valores e invertir en valores respaldados por activos siempre que se encuentren respaldados por el régimen de inversión. El fondo podrá invertir en certificados bursátiles fiduciarios indizados. El fondo no invertirá en instrumentos financieros derivados ni en valores estructurados.

COMPOSICIÓN DE LA CARTERA DE INVERSIÓN:

PRINCIPALES INVERSIONES AL MES DE DICIEMBRE DE 2024						
No.	CLAVE DE PIZARRA	EMISORA	NOMBRE	TIPO	MONTO (MILES)	% TOTAL
1	LF_BONDES_F_261231	SHCP	DEUDA GUBER	DEUDA	25,124.08	23.36
2	M_BONOS_330526	SHCP	DEUDA GUBER	DEUDA	17,581.51	16.35
3	M_BONOS_290301	SHCP	DEUDA GUBER	DEUDA	15,064.65	14.01
4	S_UDIBONO_261203	SHCP	DEUDA GUBER	DEUDA	13,031.58	12.12
5	M_BONOS_341123	SHCP	DEUDA GUBER	DEUDA	7,750.40	7.21
6	M_BONOS_310529	SHCP	DEUDA GUBER	DEUDA	6,559.50	6.10
7	S_UDIBONO_311127	SHCP	DEUDA GUBER	DEUDA	6,278.09	5.84
8	LF_BONDES_F_291004	SHCP	DEUDA GUBER	REPORTO	5,510.86	5.12
9	M_BONOS_381118	SHCP	DEUDA GUBER	DEUDA	3,776.06	3.51
10	M_BONOS_290531	SHCP	DEUDA GUBER	DEUDA	2,863.40	2.66
TOTAL CARTERA					107,556.27	100

* La cartera no tiene ninguna estrategia de inversión temporal.

Por Sector de Actividad Económica



COMISIONES Y REMUNERACIONES POR LA PRESTACIÓN DE SERVICIOS

COMISIONES PAGADAS DIRECTAMENTE POR EL CLIENTE (ANUALES)				
CONCEPTO	SERIE BE2		SERIE MÁS REPRESENTATIVA (E10FF)	
	%	\$	%	\$
Incumplimiento plazo mínimo de permanencia	0.0%	\$0.0	0.0%	\$0.0
Incumplimiento saldo mínimo de inversión	0.0%	\$0.0	0.0%	\$0.0
Compra de acciones	0.0%	\$0.0	0.0%	\$0.0
Venta de acciones	0.0%	\$0.0	0.0%	\$0.0
Servicio por asesoría	0.0%	\$0.0	0.0%	\$0.0
Servicio de custodia de acciones	0.0%	\$0.0	0.0%	\$0.0
Servicio de administración de acciones	0.0%	\$0.0	0.0%	\$0.0
Otras	0.0%	\$0.0	0.0%	\$0.0
Total	0.0%	\$0.0	0.0%	\$0.0

* Monto por cada \$1,000 invertidos

COMISIONES PAGADAS POR EL FONDO DE INVERSIÓN				
CONCEPTO	SERIE BE2		SERIE MÁS REPRESENTATIVA (E10FF)	
	%	\$	%	\$
Administración de activos	0.50%	\$5.00	0.29%	\$2.90
Administración de activos sobre desempeño	0.00%	\$0.00	0.00%	\$0.00
Distribución de acciones	0.00%	\$0.00	0.00%	\$0.00
Valuación de acciones	0.00%	\$0.00	0.00%	\$0.00
Depósito de acciones del fondo	0.00%	\$0.00	0.00%	\$0.00
Depósito de valores	0.00%	\$0.00	0.00%	\$0.00
Contabilidad	0.00%	\$0.00	0.00%	\$0.00
Otras	0.00%	\$0.00	0.00%	\$0.00
Total	0.50%	\$0.00	0.29%	\$2.90

* Monto por cada \$1,000 invertidos

INFORMACIÓN SOBRE COMISIONES Y REMUNERACIONES

Las comisiones por compra venta de acciones, pueden disminuir el monto total de su inversión. Esto implica que usted recibirá un monto menor después de una operación. Lo anterior, junto con las comisiones pagadas por el fondo, representa una reducción del rendimiento total que recibirá por su inversión en el fondo.

Algunos prestadores de servicios pueden establecer acuerdos con el fondo y ofrecerle descuentos por sus servicios. Para conocer de su existencia y el posible beneficio para usted, pregunte con su distribuidor.

El prospecto de información contiene un mayor detalle de los conflictos de interés a los que pudiera estar sujeto.

POLÍTICAS DE COMPRA-VENTA DE ACCIONES

Plazo mínimo de permanencia	No tiene.	Liquidez	Diaria
Recepción de órdenes	Días hábiles de lunes a viernes	Horario	8:00 a 13:30
Ejecución de operaciones	Mismo día de solicitud	Límites de recompra	El 10% de los activos netos el día de la operación.
Liquidación de operaciones	48 horas después de la solicitud	Diferencial	No aplicado.
Límite de tenencia por inversionista	El monto máximo de tenencia por inversionista podrá ser de hasta el 49% del capital pagado del Fondo		

El fondo de inversión ante condiciones desordenadas del mercado u operaciones inusuales podrá aplicar al precio de valuación de sus acciones, el diferencial que haya determinado previamente, a favor de quienes permanecen en el fondo.

PRESTADORES DE SERVICIOS

Operadora	SAM Asset Management, S.A. de C.V., Sociedad Operadora de Fondos de Inversión
Distribuidor(es)	SAM Asset Management, S.A. de C.V., Sociedad Operadora de Fondos de Inversión Actinver Casa de Bolsa, S.A. de C.V., Grupo Financiero Actinver
Valuadora	Operadora COVAF, S.A. de C.V., Sociedad Operadora Limitada de Fondos de Inversión
Calificadora	Fitch México, S.A. de C.V.

ATENCIÓN AL INVERSIONISTA

Dirección	Paseo de los Tamarindos 90 (Torre Arcos II) Piso 33
Teléfono	55 4122-9115 y 55 4122-9116
Horario	9:00 a 16:00 horas

PÁGINA ELECTRÓNICO

Operadora	www.samassetmanagement.com.mx
Distribuidor(es)	www.samassetmanagement.com.mx https://www.actinver.com/web/actinver/casa-de-bolsa

ADVERTENCIAS

El Fondo de Inversión no cuenta con garantía alguna del IPAB, ni de la sociedad operadora ni del Grupo Financiero al que, en su caso, esta última pertenezca. La inversión en el Fondo de inversión se encuentra respaldada por el monto de su patrimonio. La inscripción en el Registro Nacional de Valores tendrá efectos declarativos y no convalida los actos jurídicos que sean nulos de conformidad con las leyes aplicables, ni implica certificación sobre la bondad de los valores inscritos en el mismo o sobre la solvencia, liquidez o calidad crediticia del Fondo de inversión. Ningún intermediario financiero, apoderado para celebrar operaciones con el público o cualquier persona, está autorizado para proporcionar información o hacer declaración alguna adicional al contenido del presente documento o el prospecto de información al público inversionista, por lo que estas deberán entenderse como no autorizadas por el Fondo de inversión. Para mayor información, visite la página electrónica de la sociedad operadora que administra al Fondo de inversión y/o sociedad distribuidora(s), donde podrá consultar el prospecto de información al público inversionista actualizado del Fondo de inversión, así como la información actualizada sobre la cartera de inversiones. El presente documento y el prospecto de información al público inversionista son los únicos documentos de venta que reconoce el Fondo de inversión como válidos.

DOCUMENTO CON INFORMACIÓN CLAVE PARA LA INVERSIÓN
BNPP 2, S.A. de C.V., Fondo de Inversión en Instrumentos de Deuda
administrado por SAM Asset Management, S.A. de C.V., Sociedad Operadora de Fondos de Inversión

CATEGORÍA	TIPO	CLAVE PIZARRA	SERIE	CALIFICACIÓN	FECHA DE AUTORIZACIÓN	POSIBLES ADQUIRIENTES	MONTO LÍMITE DE INVERSIÓN
Largo Plazo - IDLP	Deuda	SMX-LP	BE3	AAAf/SS (mex)	01-abr-22	Personas morales no contribuyentes	MÍNIMO: N.A. MÁXIMO: N.A.

IMPORTANTE:
 El valor de un fondo de inversión, cualquiera que sea su política de inversión, está sujeta a la fluctuación de los mercados, por lo que el inversionista puede tener ganancias y pérdidas.

OBJETIVO:
 El objetivo del fondo es obtener un rendimiento acorde a su horizonte de inversión, buscando superar la base de referencia que incorpora la curva gubernamental desde 1 año hasta el nodo más largo de la curva en 30 años, con una duración promedio cercana a los 7 años. Para lograr su objetivo, el fondo invertirá en directo o a través de mecanismos de inversión colectiva en valores de deuda gubernamental, estatal, municipal, paraestatales, empresas productivas del Estado, instituciones locales de banca de desarrollo, bancarios, depósitos de dinero a la vista, corporativos, nacionales y/o extranjeros así como valores respaldados por activos denominados en moneda nacional y/o UDIS. Se recomienda un plazo mínimo de 2 años para percibir los resultados de la estrategia.

INFORMACIÓN RELEVANTE:
 Fondo recomendado para inversionistas pequeños, medianos y grandes que busquen una inversión en instrumentos de deuda de riesgo alto. Se buscará que el portafolio tenga una alta sensibilidad a movimientos de tasas de interés, con una duración promedio cercana a los 7 años. El Valor en Riesgo (VaR) de la cartera de inversión respecto de sus activos netos es de: 1.6% con una probabilidad de 95%. La pérdida que en un escenario pesimista (5 en 100 veces) puede enfrentar el fondo de inversión en un lapso de un día, es de 16.0 pesos por cada 1,000 invertidos. (Este dato es sólo una estimación válida en condiciones normales del mercado. Las pérdidas podrían ser mayores, incluso por el monto total de la inversión realizada.)
 "Los Fondos de inversión, no cuentan con asamblea de accionistas, consejo de administración o comisario:
 • Las funciones de la asamblea de accionistas, así como las actividades del consejo de administración están encomendadas a SAM Asset Management, S.A. de C.V., Sociedad Operadora de Fondos de Inversión.
 • La vigilancia del Fondo de inversión está asignada al contralor normativo de dicha sociedad operadora".

DESEMPEÑO HISTÓRICO:
Serie: BE3
Base de Referencia: 5% FTSE-PiP Fix1A + 5% FTSE-PiP Fix3A + 10% FTSE-PiP Fix 5A + 25% FTSE-PiP Fix10A + 30% FTSE-PiP Fix20A + 25% FTSE-PiP Fix30A

SMX-LP BE3	Último Mes	Últimos 3 meses	Últimos 12 meses	2024	2023	2022
Rend Bruto	-4.38%	-3.35%	5.87%	5.97%	9.56%	3.72%
Rend Neto	-4.69%	-3.67%	5.52%	5.61%	9.19%	3.37%
Tasa libre de riesgo	9.69%	10.29%	11.15%	11.41%	11.71%	7.71%
Base de Referencia	-20.61%	-14.67%	0.20%	0.20%	9.94%	-0.08%

El rendimiento neto es después de comisiones y el que obtuvo el inversionista en el periodo.
 La tasa libre de riesgo es la tasa de Cetes de 28 días.
El desempeño del fondo en el pasado no es indicativo del desempeño que el mismo tendrá en el futuro

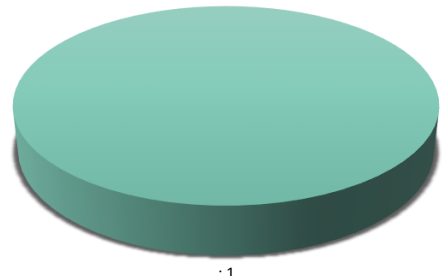
REGIMEN Y POLÍTICA DE INVERSIÓN:
 a) Estrategia de inversión activa.
 b) Los principales límites sobre el activo neto del fondo son los siguientes: mínimo 96% en valores de deuda, máximo 50% en UDIS, entre 0% y 100% en instrumentos gubernamentales, mínimo 30% en valores de fácil realización y/o con vencimiento menor a 3 meses, máximo 30% en mecanismos de inversión colectiva, máximo 30% en reportos en MXN y/o UDIS, máximo 40% en banca de desarrollo, máximo 40% en emisores corporativos o bancarios, máximo 15% en valores respaldados por activos, máximo 15% en instrumentos municipales o estatales, entre 0% y 100% en empresas productivas del Estado, máximo 30% en préstamo de valores, máximo 20% en depósitos de dinero, mínimo 50% en pesos.
 c) Política de inversión: aprovechar oportunidades de mercado tomando posiciones que difieran de su portafolio de referencia. A través de análisis fundamental tanto crediticio como económico, se buscarán aquellas emisiones que tengan mejores perspectivas de rendimiento en función a su propio riesgo. Se operará en el mercado local.
 d) Base de referencia: 5% FTSE-PiP Fix1A + 5% FTSE-PiP Fix3A + 10% FTSE-PiP Fix 5A + 25% FTSE-PiP Fix10A + 30% FTSE-PiP Fix20A + 25% FTSE-PiP Fix30A, neto de gastos y comisiones del fondo.
 e) El fondo podrá invertir en activos a cargo de Sociedades del mismo consorcio empresarial al que pertenece la operadora en un porcentaje máximo del 10%.
 f) El fondo podrá realizar operaciones de préstamo de valores e invertir en valores respaldados por activos siempre que se encuentren respaldados por el régimen de inversión. El fondo podrá invertir en certificados bursátiles fiduciarios indizados. El fondo no invertirá en instrumentos financieros derivados ni en valores estructurados.

COMPOSICIÓN DE LA CARTERA DE INVERSIÓN:

No.	CLAVE DE PIZARRA	EMISORA	NOMBRE	TIPO	MONTO (MILES)	% TOTAL
1	LF_BONDESF_261231	SHCP	DEUDA GUBER	DEUDA	25,124.08	23.36
2	M_BONOS_330526	SHCP	DEUDA GUBER	DEUDA	17,581.51	16.35
3	M_BONOS_290301	SHCP	DEUDA GUBER	DEUDA	15,064.65	14.01
4	S_UDIBONO_261203	SHCP	DEUDA GUBER	DEUDA	13,031.58	12.12
5	M_BONOS_341123	SHCP	DEUDA GUBER	DEUDA	7,750.40	7.21
6	M_BONOS_310529	SHCP	DEUDA GUBER	DEUDA	6,559.50	6.10
7	S_UDIBONO_311127	SHCP	DEUDA GUBER	DEUDA	6,278.09	5.84
8	LF_BONDESF_291004	SHCP	DEUDA GUBER	REPORTO	5,510.86	5.12
9	M_BONOS_381118	SHCP	DEUDA GUBER	DEUDA	3,776.06	3.51
10	M_BONOS_290531	SHCP	DEUDA GUBER	DEUDA	2,863.40	2.66
TOTAL CARTERA					107,556.27	100

* La cartera no tiene ninguna estrategia de inversión temporal.

Por Sector de Actividad Económica



COMISIONES Y REMUNERACIONES POR LA PRESTACIÓN DE SERVICIOS					INFORMACIÓN SOBRE COMISIONES Y REMUNERACIONES	
COMISIONES PAGADAS DIRECTAMENTE POR EL CLIENTE (ANUALES)					<p>Las comisiones por compra venta de acciones, pueden disminuir el monto total de su inversión. Esto implica que usted recibirá un monto menor después de una operación. Lo anterior, junto con las comisiones pagadas por el fondo, representa una reducción del rendimiento total que recibirá por su inversión en el fondo.</p> <p>Algunos prestadores de servicios pueden establecer acuerdos con el fondo y ofrecerle descuentos por sus servicios. Para conocer de su existencia y el posible beneficio para usted, pregunte con su distribuidor.</p> <p>El prospecto de información contiene un mayor detalle de los conflictos de interés a los que pudiera estar sujeto.</p>	
CONCEPTO	SERIE BE3		SERIE MÁS REPRESENTATIVA (E10FF)			
	%	\$	%	\$		
Incumplimiento plazo mínimo de permanencia	0.0%	\$0.0	0.0%	\$0.0		
Incumplimiento saldo mínimo de inversión	0.0%	\$0.0	0.0%	\$0.0		
Compra de acciones	0.0%	\$0.0	0.0%	\$0.0		
Venta de acciones	0.0%	\$0.0	0.0%	\$0.0		
Servicio por asesoría	0.0%	\$0.0	0.0%	\$0.0		
Servicio de custodia de acciones	0.0%	\$0.0	0.0%	\$0.0		
Servicio de administración de acciones	0.0%	\$0.0	0.0%	\$0.0		
Otras	0.0%	\$0.0	0.0%	\$0.0		
Total	0.0%	\$0.0	0.0%	\$0.0		
* Monto por cada \$1,000 invertidos						
COMISIONES PAGADAS POR EL FONDO DE INVERSIÓN						
CONCEPTO	SERIE BE3		SERIE MÁS REPRESENTATIVA (E10FF)			
	%	\$	%	\$		
Administración de activos	0.29%	\$2.90	0.29%	\$2.90		
Administración de activos sobre desempeño	0.00%	\$0.00	0.00%	\$0.00		
Distribución de acciones	0.00%	\$0.00	0.00%	\$0.00		
Valuación de acciones	0.00%	\$0.00	0.00%	\$0.00		
Depósito de acciones del fondo	0.00%	\$0.00	0.00%	\$0.00		
Depósito de valores	0.00%	\$0.00	0.00%	\$0.00		
Contabilidad	0.00%	\$0.00	0.00%	\$0.00		
Otras	0.00%	\$0.00	0.00%	\$0.00		
Total	0.29%	\$0.00	0.29%	\$2.90		
* Monto por cada \$1,000 invertidos						
POLÍTICAS DE COMPRA-VENTA DE ACCIONES						
Plazo mínimo de permanencia	No tiene.	Liquidez	Diaria			
Recepción de órdenes	Días hábiles de lunes a viernes	Horario	8:00 a 13:30			
Ejecución de operaciones	Mismo día de solicitud	Límites de recompra	El 10% de los activos netos el día de la operación.			
Liquidación de operaciones	48 horas después de la solicitud	Diferencial	No aplicado.			
Límite de tenencia por inversionista	El monto máximo de tenencia por inversionista podrá ser de hasta el 49% del capital pagado del Fondo					
El fondo de inversión ante condiciones desordenadas del mercado u operaciones inusuales podrá aplicar al precio de valuación de sus acciones, el diferencial que haya determinado previamente, a favor de quienes permanecen en el fondo.						
PRESTADORES DE SERVICIOS						
Operadora	SAM Asset Management, S.A. de C.V., Sociedad Operadora de Fondos de Inversión					
Distribuidor(es)	SAM Asset Management, S.A. de C.V., Sociedad Operadora de Fondos de Inversión Actinver Casa de Bolsa, S.A. de C.V., Grupo Financiero Actinver					
Valuadora	Operadora COVAF, S.A. de C.V., Sociedad Operadora Limitada de Fondos de Inversión					
Calificadora	Fitch México, S.A. de C.V.					
ATENCIÓN AL INVERSIONISTA						
Dirección	Paseo de los Tamarindos 90 (Torre Arcos II) Piso 33					
Teléfono	55 4122-9115 y 55 4122-9116					
Horario	9:00 a 16:00 horas					
PÁGINA ELECTRÓNICO						
Operadora	www.samassetmanagement.com.mx					
Distribuidor(es)	www.samassetmanagement.com.mx https://www.actinver.com/web/actinver/casa-de-bolsa					
ADVERTENCIAS						
El Fondo de Inversión no cuenta con garantía alguna del IPAB, ni de la sociedad operadora ni del Grupo Financiero al que, en su caso, esta última pertenezca. La inversión en el Fondo de inversión se encuentra respaldada por el monto de su patrimonio. La inscripción en el Registro Nacional de Valores tendrá efectos declarativos y no convalida los actos jurídicos que sean nulos de conformidad con las leyes aplicables, ni implica certificación sobre la bondad de los valores inscritos en el mismo o sobre la solvencia, liquidez o calidad crediticia del Fondo de inversión. Ningún intermediario financiero, apoderado para celebrar operaciones con el público o cualquier persona, está autorizado para proporcionar información o hacer declaración alguna adicional al contenido del presente documento o el prospecto de información al público inversionista, por lo que estas deberán entenderse como no autorizadas por el Fondo de inversión. Para mayor información, visite la página electrónica de la sociedad operadora que administra al Fondo de inversión y/o sociedad distribuidora(s), donde podrá consultar el prospecto de información al público inversionista actualizado del Fondo de inversión, así como la información actualizada sobre la cartera de inversiones. El presente documento y el prospecto de información al público inversionista son los únicos documentos de venta que reconoce el Fondo de inversión como válidos.						

DOCUMENTO CON INFORMACIÓN CLAVE PARA LA INVERSIÓN
BNPP 2, S.A. de C.V., Fondo de Inversión en Instrumentos de Deuda
administrado por SAM Asset Management, S.A. de C.V., Sociedad Operadora de Fondos de Inversión

CATEGORÍA	TIPO	CLAVE PIZARRA	SERIE	CALIFICACIÓN	FECHA DE AUTORIZACIÓN	POSIBLES ADQUIRIENTES	MONTOS LÍMITE DE INVERSIÓN
Largo Plazo - IDLP	Deuda	SMX-LP	E40	AAAf/SS (mex)	01-abr-22	Personas morales no contribuyentes	MÍNIMO: N.A. MÁXIMO: N.A.

IMPORTANTE:
 El valor de un fondo de inversión, cualquiera que sea su política de inversión, está sujeta a la fluctuación de los mercados, por lo que el inversionista puede tener ganancias y pérdidas.

OBJETIVO:
 El objetivo del fondo es obtener un rendimiento acorde a su horizonte de inversión, buscando superar la base de referencia que incorpora la curva gubernamental desde 1 año hasta el nodo más largo de la curva en 30 años, con una duración promedio cercana a los 7 años. Para lograr su objetivo, el fondo invertirá en directo o a través de mecanismos de inversión colectiva en valores de deuda gubernamental, estatal, municipal, paraestatales, empresas productivas del Estado, instituciones locales de banca de desarrollo, bancarios, depósitos de dinero a la vista, corporativos, nacionales y/o extranjeros así como valores respaldados por activos denominados en moneda nacional y/o UDIS. Se recomienda un plazo mínimo de 2 años para percibir los resultados de la estrategia.

INFORMACIÓN RELEVANTE:
 Fondo recomendado para inversionistas pequeños, medianos y grandes que busquen una inversión en instrumentos de deuda de riesgo alto. Se buscará que el portafolio tenga una alta sensibilidad a movimientos de tasas de interés, con una duración promedio cercana a los 7 años. El Valor en Riesgo (VaR) de la cartera de inversión respecto de sus activos netos es de: 1.6% con una probabilidad de 95%. La pérdida que en un escenario pesimista (5 en 100 veces) puede enfrentar el fondo de inversión en un lapso de un día, es de 16.0 pesos por cada 1,000 invertidos. (Este dato es sólo una estimación válida en condiciones normales del mercado. Las pérdidas podrían ser mayores, incluso por el monto total de la inversión realizada.)
 "Los Fondos de inversión, no cuentan con asamblea de accionistas, consejo de administración o comisario:
 • Las funciones de la asamblea de accionistas, así como las actividades del consejo de administración están encomendadas a SAM Asset Management, S.A. de C.V., Sociedad Operadora de Fondos de Inversión.
 • La vigilancia del Fondo de inversión está asignada al contralor normativo de dicha sociedad operadora".

DESEMPEÑO HISTÓRICO:
Serie: E40
Base de Referencia: 5% FTSE-PiP Fix1A + 5% FTSE-PiP Fix3A + 10% FTSE-PiP Fix 5A + 25% FTSE-PiP Fix10A + 30% FTSE-PiP Fix20A + 25% FTSE-PiP Fix30A

SMX-LP E40	Último Mes	Últimos 3 meses	Últimos 12 meses	2024	2023	2022
Rend Bruto	-4.38%	-3.35%	5.87%	5.97%	9.56%	3.72%
Rend Neto	-4.69%	-3.67%	5.52%	5.61%	9.19%	3.37%
Tasa libre de riesgo	9.69%	10.29%	11.15%	11.41%	11.71%	7.71%
Base de Referencia	-20.61%	-14.67%	0.20%	0.20%	9.94%	-0.08%

El rendimiento neto es después de comisiones y el que obtuvo el inversionista en el periodo.
 La tasa libre de riesgo es la tasa de Cetes de 28 días.
El desempeño del fondo en el pasado no es indicativo del desempeño que el mismo tendrá en el futuro


REGIMEN Y POLÍTICA DE INVERSIÓN:
 a) Estrategia de inversión activa.
 b) Los principales límites sobre el activo neto del fondo son los siguientes: mínimo 96% en valores de deuda, máximo 50% en UDIS, entre 0% y 100% en instrumentos gubernamentales, mínimo 30% en valores de fácil realización y/o con vencimiento menor a 3 meses, máximo 30% en mecanismos de inversión colectiva, máximo 30% en reportos en MXN y/o UDIS, máximo 40% en banca de desarrollo, máximo 40% en emisores corporativos o bancarios, máximo 15% en valores respaldados por activos, máximo 15% en instrumentos municipales o estatales, entre 0% y 100% en empresas productivas del Estado, máximo 30% en préstamo de valores, máximo 20% en depósitos de dinero, mínimo 50% en pesos.
 c) Política de inversión: aprovechar oportunidades de mercado tomando posiciones que difieran de su portafolio de referencia. A través de análisis fundamental tanto crediticio como económico, se buscarán aquellas emisiones que tengan mejores perspectivas de rendimiento en función a su propio riesgo. Se operará en el mercado local.
 d) Base de referencia: 5% FTSE-PiP Fix1A + 5% FTSE-PiP Fix3A + 10% FTSE-PiP Fix 5A + 25% FTSE-PiP Fix10A + 30% FTSE-PiP Fix20A + 25% FTSE-PiP Fix30A, neto de gastos y comisiones del fondo.
 e) El fondo podrá invertir en activos a cargo de Sociedades del mismo consorcio empresarial al que pertenece la operadora en un porcentaje máximo del 10%.
 f) El fondo podrá realizar operaciones de préstamo de valores e invertir en valores respaldados por activos siempre que se encuentren respaldados por el régimen de inversión. El fondo podrá invertir en certificados bursátiles fiduciarios indizados. El fondo no invertirá en instrumentos financieros derivados ni en valores estructurados.

COMPOSICIÓN DE LA CARTERA DE INVERSIÓN:

No.	CLAVE DE PIZARRA	EMISORA	NOMBRE	TIPO	MONTO (MILES)	% TOTAL
1	LF_BONDES_F_261231	SHCP	DEUDA GUBER	DEUDA	25,124.08	23.36
2	M_BONOS_330526	SHCP	DEUDA GUBER	DEUDA	17,581.51	16.35
3	M_BONOS_290301	SHCP	DEUDA GUBER	DEUDA	15,064.65	14.01
4	S_UDIBONO_261203	SHCP	DEUDA GUBER	DEUDA	13,031.58	12.12
5	M_BONOS_341123	SHCP	DEUDA GUBER	DEUDA	7,750.40	7.21
6	M_BONOS_310529	SHCP	DEUDA GUBER	DEUDA	6,559.50	6.10
7	S_UDIBONO_311127	SHCP	DEUDA GUBER	DEUDA	6,278.09	5.84
8	LF_BONDES_F_291004	SHCP	DEUDA GUBER	REPORTO	5,510.86	5.12
9	M_BONOS_381118	SHCP	DEUDA GUBER	DEUDA	3,776.06	3.51
10	M_BONOS_290531	SHCP	DEUDA GUBER	DEUDA	2,863.40	2.66
TOTAL CARTERA					107,556.27	100

* La cartera no tiene ninguna estrategia de inversión temporal.

Por Sector de Actividad Económica



COMISIONES Y REMUNERACIONES POR LA PRESTACIÓN DE SERVICIOS					INFORMACIÓN SOBRE COMISIONES Y REMUNERACIONES	
COMISIONES PAGADAS DIRECTAMENTE POR EL CLIENTE (ANUALES)					<p>Las comisiones por compra venta de acciones, pueden disminuir el monto total de su inversión. Esto implica que usted recibirá un monto menor después de una operación. Lo anterior, junto con las comisiones pagadas por el fondo, representa una reducción del rendimiento total que recibirá por su inversión en el fondo.</p> <p>Algunos prestadores de servicios pueden establecer acuerdos con el fondo y ofrecerle descuentos por sus servicios. Para conocer de su existencia y el posible beneficio para usted, pregunte con su distribuidor.</p> <p>El prospecto de información contiene un mayor detalle de los conflictos de interés a los que pudiera estar sujeto.</p>	
CONCEPTO	SERIE E40		SERIE MÁS REPRESENTATIVA (E10FF)			
	%	\$	%	\$		
Incumplimiento plazo mínimo de permanencia	0.0%	\$0.0	0.0%	\$0.0		
Incumplimiento saldo mínimo de inversión	0.0%	\$0.0	0.0%	\$0.0		
Compra de acciones	0.0%	\$0.0	0.0%	\$0.0		
Venta de acciones	0.0%	\$0.0	0.0%	\$0.0		
Servicio por asesoría	0.0%	\$0.0	0.0%	\$0.0		
Servicio de custodia de acciones	0.0%	\$0.0	0.0%	\$0.0		
Servicio de administración de acciones	0.0%	\$0.0	0.0%	\$0.0		
Otras	0.0%	\$0.0	0.0%	\$0.0		
Total	0.0%	\$0.0	0.0%	\$0.0		
* Monto por cada \$1,000 invertidos						
COMISIONES PAGADAS POR EL FONDO DE INVERSIÓN						
CONCEPTO	SERIE E40		SERIE MÁS REPRESENTATIVA (E10FF)			
	%	\$	%	\$		
Administración de activos	0.35%	\$3.50	0.29%	\$2.90		
Administración de activos sobre desempeño	0.00%	\$0.00	0.00%	\$0.00		
Distribución de acciones	0.90%	\$9.00	0.00%	\$0.00		
Valuación de acciones	0.00%	\$0.00	0.00%	\$0.00		
Depósito de acciones del fondo	0.00%	\$0.00	0.00%	\$0.00		
Depósito de valores	0.00%	\$0.00	0.00%	\$0.00		
Contabilidad	0.00%	\$0.00	0.00%	\$0.00		
Otras	0.00%	\$0.00	0.00%	\$0.00		
Total	1.25%	\$0.00	0.29%	\$2.90		
* Monto por cada \$1,000 invertidos						
POLÍTICAS DE COMPRA-VENTA DE ACCIONES						
Plazo mínimo de permanencia	No tiene.	Liquidez	Diaria			
Recepción de órdenes	Días hábiles de lunes a viernes	Horario	8:00 a 13:30			
Ejecución de operaciones	Mismo día de solicitud	Límites de recompra	El 10% de los activos netos el día de la operación.			
Liquidación de operaciones	48 horas después de la solicitud	Diferencial	No aplicado.			
Límite de tenencia por inversionista	El monto máximo de tenencia por inversionista podrá ser de hasta el 49% del capital pagado del Fondo					
El fondo de inversión ante condiciones desordenadas del mercado o operaciones inusuales podrá aplicar al precio de valuación de sus acciones, el diferencial que haya determinado previamente, a favor de quienes permanecen en el fondo.						
PRESTADORES DE SERVICIOS						
Operadora	SAM Asset Management, S.A. de C.V., Sociedad Operadora de Fondos de Inversión					
Distribuidor(es)	SAM Asset Management, S.A. de C.V., Sociedad Operadora de Fondos de Inversión Actinver Casa de Bolsa, S.A. de C.V., Grupo Financiero Actinver					
Valuadora	Operadora COVAF, S.A. de C.V., Sociedad Operadora Limitada de Fondos de Inversión					
Calificadora	Fitch México, S.A. de C.V.					
ATENCIÓN AL INVERSIONISTA						
Dirección	Paseo de los Tamarindos 90 (Torre Arcos II) Piso 33					
Teléfono	55 4122-9115 y 55 4122-9116					
Horario	9:00 a 16:00 horas					
PÁGINA ELECTRÓNICO						
Operadora	www.samassetmanagement.com.mx					
Distribuidor(es)	www.samassetmanagement.com.mx https://www.actinver.com/web/actinver/casa-de-bolsa					
ADVERTENCIAS						
El Fondo de Inversión no cuenta con garantía alguna del IPAB, ni de la sociedad operadora ni del Grupo Financiero al que, en su caso, esta última pertenezca. La inversión en el Fondo de inversión se encuentra respaldada por el monto de su patrimonio. La inscripción en el Registro Nacional de Valores tendrá efectos declarativos y no convalida los actos jurídicos que sean nulos de conformidad con las leyes aplicables, ni implica certificación sobre la bondad de los valores inscritos en el mismo o sobre la solvencia, liquidez o calidad crediticia del Fondo de inversión. Ningún intermediario financiero, apoderado para celebrar operaciones con el público o cualquier persona, está autorizado para proporcionar información o hacer declaración alguna adicional al contenido del presente documento o el prospecto de información al público inversionista, por lo que estas deberán entenderse como no autorizadas por el Fondo de inversión. Para mayor información, visite la página electrónica de la sociedad operadora que administra al Fondo de inversión y/o sociedad distribuidora(s), donde podrá consultar el prospecto de información al público inversionista actualizado del Fondo de inversión, así como la información actualizada sobre la cartera de inversiones. El presente documento y el prospecto de información al público inversionista son los únicos documentos de venta que reconoce el Fondo de inversión como válidos.						

DOCUMENTO CON INFORMACIÓN CLAVE PARA LA INVERSIÓN
BNPP 2, S.A. de C.V., Fondo de Inversión en Instrumentos de Deuda
administrado por SAM Asset Management, S.A. de C.V., Sociedad Operadora de Fondos de Inversión

CATEGORÍA	TIPO	CLAVE PIZARRA	SERIE	CALIFICACIÓN	FECHA DE AUTORIZACIÓN	POSIBLES ADQUIRIENTES	MONTO LÍMITE DE INVERSIÓN
Largo Plazo - IDLP	Deuda	SMX-LP	BM1	AAAf/S5 (mex)	01-abr-22	Personas morales	MÍNIMO: N.A. MÁXIMO: N.A.

IMPORTANTE:
 El valor de un fondo de inversión, cualquiera que sea su política de inversión, está sujeta a la fluctuación de los mercados, por lo que el inversionista puede tener ganancias y pérdidas.

OBJETIVO:
 El objetivo del fondo es obtener un rendimiento acorde a su horizonte de inversión, buscando superar la base de referencia que incorpora la curva gubernamental desde 1 año hasta el nodo más largo de la curva en 30 años, con una duración promedio cercana a los 7 años. Para lograr su objetivo, el fondo invertirá en directo o a través de mecanismos de inversión colectiva en valores de deuda gubernamental, estatal, municipal, paraestatales, empresas productivas del Estado, instituciones locales de banca de desarrollo, bancarios, depósitos de dinero a la vista, corporativos, nacionales y/o extranjeros así como valores respaldados por activos denominados en moneda nacional y/o UDIS. Se recomienda un plazo mínimo de 2 años para percibir los resultados de la estrategia.

INFORMACIÓN RELEVANTE:
 Fondo recomendado para inversionistas pequeños, medianos y grandes que busquen una inversión en instrumentos de deuda de riesgo alto. Se buscará que el portafolio tenga una alta sensibilidad a movimientos de tasas de interés, con una duración promedio cercana a los 7 años. El Valor en Riesgo (VaR) de la cartera de inversión respecto de sus activos netos es de: 1.6% con una probabilidad de 95%. La pérdida que en un escenario pesimista (5 en 100 veces) puede enfrentar el fondo de inversión en un lapso de un día, es de 16.0 pesos por cada 1,000 invertidos. (Este dato es sólo una estimación válida en condiciones normales del mercado. Las pérdidas podrían ser mayores, incluso por el monto total de la inversión realizada.)
 "Los Fondos de inversión, no cuentan con asamblea de accionistas, consejo de administración o comisario:
 • Las funciones de la asamblea de accionistas, así como las actividades del consejo de administración están encomendadas a SAM Asset Management, S.A. de C.V., Sociedad Operadora de Fondos de Inversión.
 • La vigilancia del Fondo de inversión está asignada al contralor normativo de dicha sociedad operadora".

DESEMPEÑO HISTÓRICO:
Serie: BM1
Base de Referencia: 5% FTSE-PiP Fix1A + 5% FTSE-PiP Fix3A + 10% FTSE-PiP Fix 5A + 25% FTSE-PiP Fix10A + 30% FTSE-PiP Fix20A + 25% FTSE-PiP Fix30A

SMX-LP BM1	Último Mes	Últimos 3 meses	Últimos 12 meses	2024	2023	2022
Rend Bruto	0.00%	0.00%	0.00%	0.00%	0.00%	0.00%
Rend Neto	0.00%	0.00%	0.00%	0.00%	0.00%	0.00%
Tasa libre de riesgo	9.69%	10.29%	11.15%	0.00%	0.00%	0.00%
Base de Referencia	-20.61%	-14.67%	0.20%	0.00%	0.00%	0.00%

El rendimiento neto es después de comisiones y el que obtuvo el inversionista en el periodo.
 La tasa libre de riesgo es la tasa de Cetes de 28 días.
El desempeño del fondo en el pasado no es indicativo del desempeño que el mismo tendrá en el futuro

REGIMEN Y POLÍTICA DE INVERSIÓN:

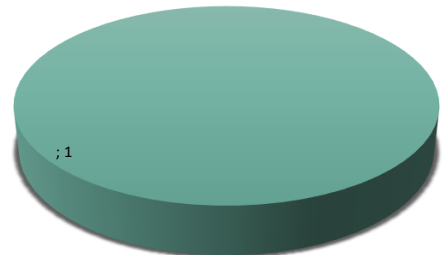
a) Estrategia de inversión activa.
 b) Los principales límites sobre el activo neto del fondo son los siguientes: mínimo 96% en valores de deuda, máximo 50% en UDIS, entre 0% y 100% en instrumentos gubernamentales, mínimo 30% en valores de fácil realización y/o con vencimiento menor a 3 meses, máximo 30% en mecanismos de inversión colectiva, máximo 30% en reportos en MXN y/o UDIS, máximo 40% en banca de desarrollo, máximo 40% en emisores corporativos o bancarios, máximo 15% en valores respaldados por activos, máximo 15% en instrumentos municipales o estatales, entre 0% y 100% en empresas productivas del Estado, máximo 30% en préstamo de valores, máximo 20% en depósitos de dinero, mínimo 50% en pesos.
 c) Política de inversión: aprovechar oportunidades de mercado tomando posiciones que difieran de su portafolio de referencia. A través de análisis fundamental tanto crediticio como económico, se buscarán aquellas emisiones que tengan mejores perspectivas de rendimiento en función a su propio riesgo. Se operará en el mercado local.
 d) Base de referencia: 5% FTSE-PiP Fix1A + 5% FTSE-PiP Fix3A + 10% FTSE-PiP Fix 5A + 25% FTSE-PiP Fix10A + 30% FTSE-PiP Fix20A + 25% FTSE-PiP Fix30A, neto de gastos y comisiones del fondo.
 e) El fondo podrá invertir en activos a cargo de Sociedades del mismo consorcio empresarial al que pertenece la operadora en un porcentaje máximo del 10%.
 f) El fondo podrá realizar operaciones de préstamo de valores e invertir en valores respaldados por activos siempre que se encuentren respaldados por el régimen de inversión. El fondo podrá invertir en certificados bursátiles fiduciarios indizados. El fondo no invertirá en instrumentos financieros derivados ni en valores estructurados.

COMPOSICIÓN DE LA CARTERA DE INVERSIÓN:

No.	CLAVE DE PIZARRA	EMISORA	NOMBRE	TIPO	MONTO (MILES)	% TOTAL
1	LF_BONDES_F_261231	SHCP	DEUDA GUBER	DEUDA	25,124.08	23.36
2	M_BONOS_330526	SHCP	DEUDA GUBER	DEUDA	17,581.51	16.35
3	M_BONOS_290301	SHCP	DEUDA GUBER	DEUDA	15,064.65	14.01
4	S_UDIBONO_261203	SHCP	DEUDA GUBER	DEUDA	13,031.58	12.12
5	M_BONOS_341123	SHCP	DEUDA GUBER	DEUDA	7,750.40	7.21
6	M_BONOS_310529	SHCP	DEUDA GUBER	DEUDA	6,559.50	6.10
7	S_UDIBONO_311127	SHCP	DEUDA GUBER	DEUDA	6,278.09	5.84
8	LF_BONDES_F_291004	SHCP	DEUDA GUBER	REPORTO	5,510.86	5.12
9	M_BONOS_381118	SHCP	DEUDA GUBER	DEUDA	3,776.06	3.51
10	M_BONOS_290531	SHCP	DEUDA GUBER	DEUDA	2,863.40	2.66
TOTAL CARTERA					107,556.27	100

* La cartera no tiene ninguna estrategia de inversión temporal.

Por Sector de Actividad Económica



COMISIONES Y REMUNERACIONES POR LA PRESTACIÓN DE SERVICIOS					INFORMACIÓN SOBRE COMISIONES Y REMUNERACIONES		
COMISIONES PAGADAS DIRECTAMENTE POR EL CLIENTE (ANUALES)					<p>Las comisiones por compra venta de acciones, pueden disminuir el monto total de su inversión. Esto implica que usted recibirá un monto menor después de una operación. Lo anterior, junto con las comisiones pagadas por el fondo, representa una reducción del rendimiento total que recibirá por su inversión en el fondo.</p> <p>Algunos prestadores de servicios pueden establecer acuerdos con el fondo y ofrecerle descuentos por sus servicios. Para conocer de su existencia y el posible beneficio para usted, pregunte con su distribuidor.</p> <p>El prospecto de información contiene un mayor detalle de los conflictos de interés a los que pudiera estar sujeto.</p>		
CONCEPTO	SERIE BM1		SERIE MÁS REPRESENTATIVA (E10FF)				
	%	\$	%	\$			
Incumplimiento plazo mínimo de permanencia	0.0%	\$0.0	0.0%	\$0.0			
Incumplimiento saldo mínimo de inversión	0.0%	\$0.0	0.0%	\$0.0			
Compra de acciones	0.0%	\$0.0	0.0%	\$0.0			
Venta de acciones	0.0%	\$0.0	0.0%	\$0.0			
Servicio por asesoría	0.0%	\$0.0	0.0%	\$0.0			
Servicio de custodia de acciones	0.0%	\$0.0	0.0%	\$0.0			
Servicio de administración de acciones	0.0%	\$0.0	0.0%	\$0.0			
Otras	0.0%	\$0.0	0.0%	\$0.0			
Total	0.0%	\$0.0	0.0%	\$0.0			
* Monto por cada \$1,000 invertidos							
COMISIONES PAGADAS POR EL FONDO DE INVERSIÓN							
CONCEPTO	SERIE BM1		SERIE MÁS REPRESENTATIVA (E10FF)				
	%	\$	%	\$			
Administración de activos	0.95%	\$9.50	0.29%	\$2.90			
Administración de activos sobre desempeño	0.00%	\$0.00	0.00%	\$0.00			
Distribución de acciones	0.00%	\$0.00	0.00%	\$0.00			
Valuación de acciones	0.00%	\$0.00	0.00%	\$0.00			
Depósito de acciones del fondo	0.00%	\$0.00	0.00%	\$0.00			
Depósito de valores	0.00%	\$0.00	0.00%	\$0.00			
Contabilidad	0.00%	\$0.00	0.00%	\$0.00			
Otras	0.00%	\$0.00	0.00%	\$0.00			
Total	0.95%	\$0.00	0.29%	\$2.90			
* Monto por cada \$1,000 invertidos							
POLÍTICAS DE COMPRA-VENTA DE ACCIONES							
Plazo mínimo de permanencia	No tiene.		Liquidez	Diaria			
Recepción de órdenes	Días hábiles de lunes a viernes		Horario	8:00 a 13:30			
Ejecución de operaciones	Mismo día de solicitud		Límites de recompra	El 10% de los activos netos el día de la operación.			
Liquidación de operaciones	48 horas después de la solicitud		Diferencial	No aplicado.			
Límite de tenencia por inversionista	El monto máximo de tenencia por inversionista podrá ser de hasta el 49% del capital pagado del Fondo						
El fondo de inversión ante condiciones desordenadas del mercado u operaciones inusuales podrá aplicar al precio de valuación de sus acciones, el diferencial que haya determinado previamente, a favor de quienes permanecen en el fondo.							
PRESTADORES DE SERVICIOS					ADVERTENCIAS		
Operadora	SAM Asset Management, S.A. de C.V., Sociedad Operadora de Fondos de Inversión				<p>El Fondo de Inversión no cuenta con garantía alguna del IPAB, ni de la sociedad operadora ni del Grupo Financiero al que, en su caso, esta última pertenezca. La inversión en el Fondo de inversión se encuentra respaldada por el monto de su patrimonio. La inscripción en el Registro Nacional de Valores tendrá efectos declarativos y no convalida los actos jurídicos que sean nulos de conformidad con las leyes aplicables, ni implica certificación sobre la bondad de los valores inscritos en el mismo o sobre la solvencia, liquidez o calidad crediticia del Fondo de inversión. Ningún intermediario financiero, apoderado para celebrar operaciones con el público o cualquier persona, está autorizado para proporcionar información o hacer declaración alguna adicional al contenido del presente documento o el prospecto de información al público inversionista, por lo que estas deberán entenderse como no autorizadas por el Fondo de inversión. Para mayor información, visite la página electrónica de la sociedad operadora que administra al Fondo de inversión y/o sociedad distribuidora(s), donde podrá consultar el prospecto de información al público inversionista actualizado del Fondo de inversión, así como la información actualizada sobre la cartera de inversiones. El presente documento y el prospecto de información al público inversionista son los únicos documentos de venta que reconoce el Fondo de inversión como válidos.</p>		
Distribuidor(es)	SAM Asset Management, S.A. de C.V., Sociedad Operadora de Fondos de Inversión Actinver Casa de Bolsa, S.A. de C.V., Grupo Financiero Actinver						
Valuadora	Operadora COVAF, S.A. de C.V., Sociedad Operadora Limitada de Fondos de Inversión						
Calificadora	Fitch México, S.A. de C.V.						
ATENCIÓN AL INVERSIONISTA							
Dirección	Paseo de los Tamarindos 90 (Torre Arcos II) Piso 33						
Teléfono	55 4122-9115 y 55 4122-9116						
Horario	9:00 a 16:00 horas						
PÁGINA ELECTRÓNICO							
Operadora	www.samassetmanagement.com.mx						
Distribuidor(es)	www.samassetmanagement.com.mx https://www.actinver.com/web/actinver/casa-de-bolsa						

DOCUMENTO CON INFORMACIÓN CLAVE PARA LA INVERSIÓN
BNPP 2, S.A. de C.V., Fondo de Inversión en Instrumentos de Deuda
administrado por SAM Asset Management, S.A. de C.V., Sociedad Operadora de Fondos de Inversión

CATEGORÍA	TIPO	CLAVE PIZARRA	SERIE	CALIFICACIÓN	FECHA DE AUTORIZACIÓN	POSIBLES ADQUIRIENTES	MONTOS LÍMITE DE INVERSIÓN
Largo Plazo - IDLP	Deuda	SMX-LP	BM2	AAAf/SS (mex)	01-abr-22	Personas morales	MÍNIMO: N.A. MÁXIMO: N.A.

IMPORTANTE:
 El valor de un fondo de inversión, cualquiera que sea su política de inversión, está sujeta a la fluctuación de los mercados, por lo que el inversionista puede tener ganancias y pérdidas.

OBJETIVO:
 El objetivo del fondo es obtener un rendimiento acorde a su horizonte de inversión, buscando superar la base de referencia que incorpora la curva gubernamental desde 1 año hasta el nodo más largo de la curva en 30 años, con una duración promedio cercana a los 7 años. Para lograr su objetivo, el fondo invertirá en directo o a través de mecanismos de inversión colectiva en valores de deuda gubernamental, estatal, municipal, paraestatales, empresas productivas del Estado, instituciones locales de banca de desarrollo, bancarios, depósitos de dinero a la vista, corporativos, nacionales y/o extranjeros así como valores respaldados por activos denominados en moneda nacional y/o UDIS. Se recomienda un plazo mínimo de 2 años para percibir los resultados de la estrategia.

INFORMACIÓN RELEVANTE:
 Fondo recomendado para inversionistas pequeños, medianos y grandes que busquen una inversión en instrumentos de deuda de riesgo alto. Se buscará que el portafolio tenga una alta sensibilidad a movimientos de tasas de interés, con una duración promedio cercana a los 7 años. El Valor en Riesgo (VaR) de la cartera de inversión respecto de sus activos netos es de: 1.6% con una probabilidad de 95%. La pérdida que en un escenario pesimista (5 en 100 veces) puede enfrentar el fondo de inversión en un lapso de un día, es de 16.0 pesos por cada 1,000 invertidos. (Este dato es sólo una estimación válida en condiciones normales del mercado. Las pérdidas podrían ser mayores, incluso por el monto total de la inversión realizada.)
 "Los Fondos de inversión, no cuentan con asamblea de accionistas, consejo de administración o comisario:
 • Las funciones de la asamblea de accionistas, así como las actividades del consejo de administración están encomendadas a SAM Asset Management, S.A. de C.V., Sociedad Operadora de Fondos de Inversión.
 • La vigilancia del Fondo de inversión está asignada al contralor normativo de dicha sociedad operadora".

DESEMPEÑO HISTÓRICO:
Serie: BM2
Base de Referencia: 5% FTSE-PiP Fix1A + 5% FTSE-PiP Fix3A + 10% FTSE-PiP Fix 5A + 25% FTSE-PiP Fix10A + 30% FTSE-PiP Fix20A + 25% FTSE-PiP Fix30A

SMX-LP BM2	Último Mes	Últimos 3 meses	Últimos 12 meses	2024	2023	2022
Rend Bruto	0.00%	0.00%	0.00%	0.00%	0.00%	0.00%
Rend Neto	0.00%	0.00%	0.00%	0.00%	0.00%	0.00%
Tasa libre de riesgo	9.69%	10.29%	11.15%	0.00%	0.00%	0.00%
Base de Referencia	-20.61%	-14.67%	0.20%	0.00%	0.00%	0.00%

El rendimiento neto es después de comisiones y el que obtuvo el inversionista en el periodo.
 La tasa libre de riesgo es la tasa de Cetes de 28 días.
El desempeño del fondo en el pasado no es indicativo del desempeño que el mismo tendrá en el futuro

REGIMEN Y POLÍTICA DE INVERSIÓN:

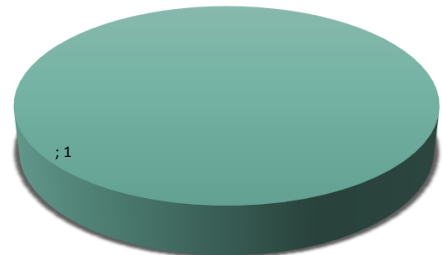
a) Estrategia de inversión activa.
 b) Los principales límites sobre el activo neto del fondo son los siguientes: mínimo 96% en valores de deuda, máximo 50% en UDIS, entre 0% y 100% en instrumentos gubernamentales, mínimo 30% en valores de fácil realización y/o con vencimiento menor a 3 meses, máximo 30% en mecanismos de inversión colectiva, máximo 30% en reportos en MXN y/o UDIS, máximo 40% en banca de desarrollo, máximo 40% en emisores corporativos o bancarios, máximo 15% en valores respaldados por activos, máximo 15% en instrumentos municipales o estatales, entre 0% y 100% en empresas productivas del Estado, máximo 30% en préstamo de valores, máximo 20% en depósitos de dinero, mínimo 50% en pesos.
 c) Política de inversión: aprovechar oportunidades de mercado tomando posiciones que difieran de su portafolio de referencia. A través de análisis fundamental tanto crediticio como económico, se buscarán aquellas emisiones que tengan mejores perspectivas de rendimiento en función a su propio riesgo. Se operará en el mercado local.
 d) Base de referencia: 5% FTSE-PiP Fix1A + 5% FTSE-PiP Fix3A + 10% FTSE-PiP Fix 5A + 25% FTSE-PiP Fix10A + 30% FTSE-PiP Fix20A + 25% FTSE-PiP Fix30A, neto de gastos y comisiones del fondo.
 e) El fondo podrá invertir en activos a cargo de Sociedades del mismo consorcio empresarial al que pertenece la operadora en un porcentaje máximo del 10%.
 f) El fondo podrá realizar operaciones de préstamo de valores e invertir en valores respaldados por activos siempre que se encuentren respaldados por el régimen de inversión. El fondo podrá invertir en certificados bursátiles fiduciarios indizados. El fondo no invertirá en instrumentos financieros derivados ni en valores estructurados.

COMPOSICIÓN DE LA CARTERA DE INVERSIÓN:

No.	CLAVE DE PIZARRA	EMISORA	NOMBRE	TIPO	MONTO (MILES)	% TOTAL
1	LF_BONDESF_261231	SHCP	DEUDA GUBER	DEUDA	25,124.08	23.36
2	M_BONOS_330526	SHCP	DEUDA GUBER	DEUDA	17,581.51	16.35
3	M_BONOS_290301	SHCP	DEUDA GUBER	DEUDA	15,064.65	14.01
4	S_UDIBONO_261203	SHCP	DEUDA GUBER	DEUDA	13,031.58	12.12
5	M_BONOS_341123	SHCP	DEUDA GUBER	DEUDA	7,750.40	7.21
6	M_BONOS_310529	SHCP	DEUDA GUBER	DEUDA	6,559.50	6.10
7	S_UDIBONO_311127	SHCP	DEUDA GUBER	DEUDA	6,278.09	5.84
8	LF_BONDESF_291004	SHCP	DEUDA GUBER	REPORTO	5,510.86	5.12
9	M_BONOS_381118	SHCP	DEUDA GUBER	DEUDA	3,776.06	3.51
10	M_BONOS_290531	SHCP	DEUDA GUBER	DEUDA	2,863.40	2.66
TOTAL CARTERA					107,556.27	100

* La cartera no tiene ninguna estrategia de inversión temporal.

Por Sector de Actividad Económica



COMISIONES Y REMUNERACIONES POR LA PRESTACIÓN DE SERVICIOS					INFORMACIÓN SOBRE COMISIONES Y REMUNERACIONES	
COMISIONES PAGADAS DIRECTAMENTE POR EL CLIENTE (ANUALES)					<p>Las comisiones por compra venta de acciones, pueden disminuir el monto total de su inversión. Esto implica que usted recibirá un monto menor después de una operación. Lo anterior, junto con las comisiones pagadas por el fondo, representa una reducción del rendimiento total que recibirá por su inversión en el fondo.</p> <p>Algunos prestadores de servicios pueden establecer acuerdos con el fondo y ofrecerle descuentos por sus servicios. Para conocer de su existencia y el posible beneficio para usted, pregunte con su distribuidor.</p> <p>El prospecto de información contiene un mayor detalle de los conflictos de interés a los que pudiera estar sujeto.</p>	
CONCEPTO	SERIE BM2		SERIE MÁS REPRESENTATIVA (E10FF)			
	%	\$	%	\$		
Incumplimiento plazo mínimo de permanencia	0.0%	\$0.0	0.0%	\$0.0		
Incumplimiento saldo mínimo de inversión	0.0%	\$0.0	0.0%	\$0.0		
Compra de acciones	0.0%	\$0.0	0.0%	\$0.0		
Venta de acciones	0.0%	\$0.0	0.0%	\$0.0		
Servicio por asesoría	0.0%	\$0.0	0.0%	\$0.0		
Servicio de custodia de acciones	0.0%	\$0.0	0.0%	\$0.0		
Servicio de administración de acciones	0.0%	\$0.0	0.0%	\$0.0		
Otras	0.0%	\$0.0	0.0%	\$0.0		
Total	0.0%	\$0.0	0.0%	\$0.0		
* Monto por cada \$1,000 invertidos						
COMISIONES PAGADAS POR EL FONDO DE INVERSIÓN						
CONCEPTO	SERIE BM2		SERIE MÁS REPRESENTATIVA (E10FF)			
	%	\$	%	\$		
Administración de activos	0.35%	\$3.50	0.29%	\$2.90		
Administración de activos sobre desempeño	0.00%	\$0.00	0.00%	\$0.00		
Distribución de acciones	0.00%	\$0.00	0.00%	\$0.00		
Valuación de acciones	0.00%	\$0.00	0.00%	\$0.00		
Depósito de acciones del fondo	0.00%	\$0.00	0.00%	\$0.00		
Depósito de valores	0.00%	\$0.00	0.00%	\$0.00		
Contabilidad	0.00%	\$0.00	0.00%	\$0.00		
Otras	0.00%	\$0.00	0.00%	\$0.00		
Total	0.35%	\$0.00	0.29%	\$2.90		
* Monto por cada \$1,000 invertidos						
POLÍTICAS DE COMPRA-VENTA DE ACCIONES						
Plazo mínimo de permanencia	No tiene.	Liquidez	Diaria			
Recepción de órdenes	Días hábiles de lunes a viernes	Horario	8:00 a 13:30			
Ejecución de operaciones	Mismo día de solicitud	Límites de recompra	El 10% de los activos netos el día de la operación.			
Liquidación de operaciones	48 horas después de la solicitud	Diferencial	No aplicado.			
Límite de tenencia por inversionista	El monto máximo de tenencia por inversionista podrá ser de hasta el 49% del capital pagado del Fondo					
El fondo de inversión ante condiciones desordenadas del mercado u operaciones inusuales podrá aplicar al precio de valuación de sus acciones, el diferencial que haya determinado previamente, a favor de quienes permanecen en el fondo.						
PRESTADORES DE SERVICIOS						
Operadora	SAM Asset Management, S.A. de C.V., Sociedad Operadora de Fondos de Inversión					
Distribuidor(es)	SAM Asset Management, S.A. de C.V., Sociedad Operadora de Fondos de Inversión Actinver Casa de Bolsa, S.A. de C.V., Grupo Financiero Actinver					
Valuadora	Operadora COVAF, S.A. de C.V., Sociedad Operadora Limitada de Fondos de Inversión					
Calificadora	Fitch México, S.A. de C.V.					
ATENCIÓN AL INVERSIONISTA						
Dirección	Paseo de los Tamarindos 90 (Torre Arcos II) Piso 33					
Teléfono	55 4122-9115 y 55 4122-9116					
Horario	9:00 a 16:00 horas					
PÁGINA ELECTRÓNICO						
Operadora	www.samassetmanagement.com.mx					
Distribuidor(es)	www.samassetmanagement.com.mx https://www.actinver.com/web/actinver/casa-de-bolsa					
ADVERTENCIAS						
El Fondo de Inversión no cuenta con garantía alguna del IPAB, ni de la sociedad operadora ni del Grupo Financiero al que, en su caso, esta última pertenezca. La inversión en el Fondo de inversión se encuentra respaldada por el monto de su patrimonio. La inscripción en el Registro Nacional de Valores tendrá efectos declarativos y no convalida los actos jurídicos que sean nulos de conformidad con las leyes aplicables, ni implica certificación sobre la bondad de los valores inscritos en el mismo o sobre la solvencia, liquidez o calidad crediticia del Fondo de inversión. Ningún intermediario financiero, apoderado para celebrar operaciones con el público o cualquier persona, está autorizado para proporcionar información o hacer declaración alguna adicional al contenido del presente documento o el prospecto de información al público inversionista, por lo que estas deberán entenderse como no autorizadas por el Fondo de inversión. Para mayor información, visite la página electrónica de la sociedad operadora que administra al Fondo de inversión y/o sociedad distribuidora(s), donde podrá consultar el prospecto de información al público inversionista actualizado del Fondo de inversión, así como la información actualizada sobre la cartera de inversiones. El presente documento y el prospecto de información al público inversionista son los únicos documentos de venta que reconoce el Fondo de inversión como válidos.						

DOCUMENTO CON INFORMACIÓN CLAVE PARA LA INVERSIÓN
BNPP 2, S.A. de C.V., Fondo de Inversión en Instrumentos de Deuda
administrado por SAM Asset Management, S.A. de C.V., Sociedad Operadora de Fondos de Inversión

CATEGORÍA	TIPO	CLAVE PIZARRA	SERIE	CALIFICACIÓN	FECHA DE AUTORIZACIÓN	POSIBLES ADQUIRIENTES	MONTOS LÍMITE DE INVERSIÓN
Largo Plazo - IDLP	Deuda	SMX-LP	M30	AAAF/S5 (mex)	01-abr-22	Personas morales	MÍNIMO: N.A. MÁXIMO: N.A.

IMPORTANTE:
 El valor de un fondo de inversión, cualquiera que sea su política de inversión, está sujeta a la fluctuación de los mercados, por lo que el inversionista puede tener ganancias y pérdidas.

OBJETIVO:
 El objetivo del fondo es obtener un rendimiento acorde a su horizonte de inversión, buscando superar la base de referencia que incorpora la curva gubernamental desde 1 año hasta el nodo más largo de la curva en 30 años, con una duración promedio cercana a los 7 años. Para lograr su objetivo, el fondo invertirá en directo o a través de mecanismos de inversión colectiva en valores de deuda gubernamental, estatal, municipal, paraestatales, empresas productivas del Estado, instituciones locales de banca de desarrollo, bancarios, depósitos de dinero a la vista, corporativos, nacionales y/o extranjeros así como valores respaldados por activos denominados en moneda nacional y/o UDIS. Se recomienda un plazo mínimo de 2 años para percibir los resultados de la estrategia.

INFORMACIÓN RELEVANTE:
 Fondo recomendado para inversionistas pequeños, medianos y grandes que busquen una inversión en instrumentos de deuda de riesgo alto. Se buscará que el portafolio tenga una alta sensibilidad a movimientos de tasas de interés, con una duración promedio cercana a los 7 años. El Valor en Riesgo (VaR) de la cartera de inversión respecto de sus activos netos es de: 1.6% con una probabilidad de 95%. La pérdida que en un escenario pesimista (5 en 100 veces) puede enfrentar el fondo de inversión en un lapso de un día, es de 16.0 pesos por cada 1,000 invertidos. (Este dato es sólo una estimación válida en condiciones normales del mercado. Las pérdidas podrían ser mayores, incluso por el monto total de la inversión realizada.)
 "Los Fondos de inversión, no cuentan con asamblea de accionistas, consejo de administración o comisario:
 • Las funciones de la asamblea de accionistas, así como las actividades del consejo de administración están encomendadas a SAM Asset Management, S.A. de C.V., Sociedad Operadora de Fondos de Inversión.
 • La vigilancia del Fondo de inversión está asignada al contralor normativo de dicha sociedad operadora".

DESEMPEÑO HISTÓRICO:
Serie: M30
Base de Referencia: 5% FTSE-PiP Fix1A + 5% FTSE-PiP Fix3A + 10% FTSE-PiP Fix 5A + 25% FTSE-PiP Fix10A + 30% FTSE-PiP Fix20A + 25% FTSE-PiP Fix30A

SMX-LP M30	Último Mes	Últimos 3 meses	Últimos 12 meses	2024	2023	2022
Rend Bruto	0.00%	0.00%	0.00%	0.00%	0.00%	0.00%
Rend Neto	0.00%	0.00%	0.00%	0.00%	0.00%	0.00%
Tasa libre de riesgo	9.69%	10.29%	11.15%	0.00%	0.00%	0.00%
Base de Referencia	-20.61%	-14.67%	0.20%	0.00%	0.00%	0.00%

El rendimiento neto es después de comisiones y el que obtuvo el inversionista en el periodo.
 La tasa libre de riesgo es la tasa de Cetes de 28 días.
El desempeño del fondo en el pasado no es indicativo del desempeño que el mismo tendrá en el futuro

REGIMEN Y POLÍTICA DE INVERSIÓN:

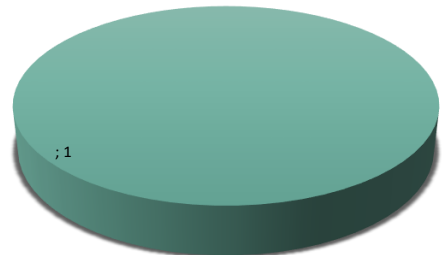
a) Estrategia de inversión activa.
 b) Los principales límites sobre el activo neto del fondo son los siguientes: mínimo 96% en valores de deuda, máximo 50% en UDIS, entre 0% y 100% en instrumentos gubernamentales, mínimo 30% en valores de fácil realización y/o con vencimiento menor a 3 meses, máximo 30% en mecanismos de inversión colectiva, máximo 30% en reportos en MXN y/o UDIS, máximo 40% en banca de desarrollo, máximo 40% en emisores corporativos o bancarios, máximo 15% en valores respaldados por activos, máximo 15% en instrumentos municipales o estatales, entre 0% y 100% en empresas productivas del Estado, máximo 30% en préstamo de valores, máximo 20% en depósitos de dinero, mínimo 50% en pesos.
 c) Política de inversión: aprovechar oportunidades de mercado tomando posiciones que difieran de su portafolio de referencia. A través de análisis fundamental tanto crediticio como económico, se buscarán aquellas emisiones que tengan mejores perspectivas de rendimiento en función a su propio riesgo. Se operará en el mercado local.
 d) Base de referencia: 5% FTSE-PiP Fix1A + 5% FTSE-PiP Fix3A + 10% FTSE-PiP Fix 5A + 25% FTSE-PiP Fix10A + 30% FTSE-PiP Fix20A + 25% FTSE-PiP Fix30A, neto de gastos y comisiones del fondo.
 e) El fondo podrá invertir en activos a cargo de Sociedades del mismo consorcio empresarial al que pertenece la operadora en un porcentaje máximo del 10%.
 f) El fondo podrá realizar operaciones de préstamo de valores e invertir en valores respaldados por activos siempre que se encuentren respaldados por el régimen de inversión. El fondo podrá invertir en certificados bursátiles fiduciarios indizados. El fondo no invertirá en instrumentos financieros derivados ni en valores estructurados.

COMPOSICIÓN DE LA CARTERA DE INVERSIÓN:

No.	CLAVE DE PIZARRA	EMISORA	NOMBRE	TIPO	MONTO (MILES)	% TOTAL
1	LF_BONDESF_261231	SHCP	DEUDA GUBER	DEUDA	25,124.08	23.36
2	M_BONOS_330526	SHCP	DEUDA GUBER	DEUDA	17,581.51	16.35
3	M_BONOS_290301	SHCP	DEUDA GUBER	DEUDA	15,064.65	14.01
4	S_UDIBONO_261203	SHCP	DEUDA GUBER	DEUDA	13,031.58	12.12
5	M_BONOS_341123	SHCP	DEUDA GUBER	DEUDA	7,750.40	7.21
6	M_BONOS_310529	SHCP	DEUDA GUBER	DEUDA	6,559.50	6.10
7	S_UDIBONO_311127	SHCP	DEUDA GUBER	DEUDA	6,278.09	5.84
8	LF_BONDESF_291004	SHCP	DEUDA GUBER	REPORTO	5,510.86	5.12
9	M_BONOS_381118	SHCP	DEUDA GUBER	DEUDA	3,776.06	3.51
10	M_BONOS_290531	SHCP	DEUDA GUBER	DEUDA	2,863.40	2.66
TOTAL CARTERA					107,556.27	100

* La cartera no tiene ninguna estrategia de inversión temporal.

Por Sector de Actividad Económica



COMISIONES Y REMUNERACIONES POR LA PRESTACIÓN DE SERVICIOS					INFORMACIÓN SOBRE COMISIONES Y REMUNERACIONES	
COMISIONES PAGADAS DIRECTAMENTE POR EL CLIENTE (ANUALES)					<p>Las comisiones por compra venta de acciones, pueden disminuir el monto total de su inversión. Esto implica que usted recibirá un monto menor después de una operación. Lo anterior, junto con las comisiones pagadas por el fondo, representa una reducción del rendimiento total que recibirá por su inversión en el fondo.</p> <p>Algunos prestadores de servicios pueden establecer acuerdos con el fondo y ofrecerle descuentos por sus servicios. Para conocer de su existencia y el posible beneficio para usted, pregunte con su distribuidor.</p> <p>El prospecto de información contiene un mayor detalle de los conflictos de interés a los que pudiera estar sujeto.</p>	
CONCEPTO	SERIE M30		SERIE MÁS REPRESENTATIVA (E10FF)			
	%	\$	%	\$		
Incumplimiento plazo mínimo de permanencia	0.0%	\$0.0	0.0%	\$0.0		
Incumplimiento saldo mínimo de inversión	0.0%	\$0.0	0.0%	\$0.0		
Compra de acciones	0.0%	\$0.0	0.0%	\$0.0		
Venta de acciones	0.0%	\$0.0	0.0%	\$0.0		
Servicio por asesoría	0.0%	\$0.0	0.0%	\$0.0		
Servicio de custodia de acciones	0.0%	\$0.0	0.0%	\$0.0		
Servicio de administración de acciones	0.0%	\$0.0	0.0%	\$0.0		
Otras	0.0%	\$0.0	0.0%	\$0.0		
Total	0.0%	\$0.0	0.0%	\$0.0		
* Monto por cada \$1,000 invertidos						
COMISIONES PAGADAS POR EL FONDO DE INVERSIÓN						
CONCEPTO	SERIE M30		SERIE MÁS REPRESENTATIVA (E10FF)			
	%	\$	%	\$		
Administración de activos	0.35%	\$3.50	0.29%	\$2.90		
Administración de activos sobre desempeño	0.00%	\$0.00	0.00%	\$0.00		
Distribución de acciones	0.90%	\$9.00	0.00%	\$0.00		
Valuación de acciones	0.00%	\$0.00	0.00%	\$0.00		
Depósito de acciones del fondo	0.00%	\$0.00	0.00%	\$0.00		
Depósito de valores	0.00%	\$0.00	0.00%	\$0.00		
Contabilidad	0.00%	\$0.00	0.00%	\$0.00		
Otras	0.00%	\$0.00	0.00%	\$0.00		
Total	1.25%	\$0.00	0.29%	\$2.90		
* Monto por cada \$1,000 invertidos						
POLÍTICAS DE COMPRA-VENTA DE ACCIONES						
Plazo mínimo de permanencia	No tiene.	Liquidez	Diaria			
Recepción de órdenes	Días hábiles de lunes a viernes	Horario	8:00 a 13:30			
Ejecución de operaciones	Mismo día de solicitud	Límites de recompra	El 10% de los activos netos el día de la operación.			
Liquidación de operaciones	48 horas después de la solicitud	Diferencial	No aplicado.			
Límite de tenencia por inversionista	El monto máximo de tenencia por inversionista podrá ser de hasta el 49% del capital pagado del Fondo					
El fondo de inversión ante condiciones desordenadas del mercado u operaciones inusuales podrá aplicar al precio de valuación de sus acciones, el diferencial que haya determinado previamente, a favor de quienes permanecen en el fondo.						
PRESTADORES DE SERVICIOS						
Operadora	SAM Asset Management, S.A. de C.V., Sociedad Operadora de Fondos de Inversión					
Distribuidor(es)	SAM Asset Management, S.A. de C.V., Sociedad Operadora de Fondos de Inversión Actinver Casa de Bolsa, S.A. de C.V., Grupo Financiero Actinver					
Valuadora	Operadora COVAF, S.A. de C.V., Sociedad Operadora Limitada de Fondos de Inversión					
Calificadora	Fitch México, S.A. de C.V.					
ATENCIÓN AL INVERSIONISTA						
Dirección	Paseo de los Tamarindos 90 (Torre Arcos II) Piso 33					
Teléfono	55 4122-9115 y 55 4122-9116					
Horario	9:00 a 16:00 horas					
PÁGINA ELECTRÓNICO						
Operadora	www.samassetmanagement.com.mx					
Distribuidor(es)	www.samassetmanagement.com.mx https://www.actinver.com/web/actinver/casa-de-bolsa					
ADVERTENCIAS						
El Fondo de Inversión no cuenta con garantía alguna del IPAB, ni de la sociedad operadora ni del Grupo Financiero al que, en su caso, esta última pertenezca. La inversión en el Fondo de inversión se encuentra respaldada por el monto de su patrimonio. La inscripción en el Registro Nacional de Valores tendrá efectos declarativos y no convalida los actos jurídicos que sean nulos de conformidad con las leyes aplicables, ni implica certificación sobre la bondad de los valores inscritos en el mismo o sobre la solvencia, liquidez o calidad crediticia del Fondo de inversión. Ningún intermediario financiero, apoderado para celebrar operaciones con el público o cualquier persona, está autorizado para proporcionar información o hacer declaración alguna adicional al contenido del presente documento o el prospecto de información al público inversionista, por lo que estas deberán entenderse como no autorizadas por el Fondo de inversión. Para mayor información, visite la página electrónica de la sociedad operadora que administra al Fondo de inversión y/o sociedad distribuidora(s), donde podrá consultar el prospecto de información al público inversionista actualizado del Fondo de inversión, así como la información actualizada sobre la cartera de inversiones. El presente documento y el prospecto de información al público inversionista son los únicos documentos de venta que reconoce el Fondo de inversión como válidos.						

DOCUMENTO CON INFORMACIÓN CLAVE PARA LA INVERSIÓN
BNPP 2, S.A. de C.V., Fondo de Inversión en Instrumentos de Deuda
administrado por SAM Asset Management, S.A. de C.V., Sociedad Operadora de Fondos de Inversión

CATEGORÍA	TIPO	CLAVE PIZARRA	SERIE	CALIFICACIÓN	FECHA DE AUTORIZACIÓN	POSIBLES ADQUIRIENTES	MONTO LÍMITE DE INVERSIÓN
Largo Plazo - IDLP	Deuda	SMX-LP	BF1	AAAf/SS (mex)	01-abr-22	Personas físicas	MÍNIMO: N.A. MÁXIMO: N.A.

IMPORTANTE:
 El valor de un fondo de inversión, cualquiera que sea su política de inversión, está sujeta a la fluctuación de los mercados, por lo que el inversionista puede tener ganancias y pérdidas.

OBJETIVO:
 El objetivo del fondo es obtener un rendimiento acorde a su horizonte de inversión, buscando superar la base de referencia que incorpora la curva gubernamental desde 1 año hasta el nodo más largo de la curva en 30 años, con una duración promedio cercana a los 7 años. Para lograr su objetivo, el fondo invertirá en directo o a través de mecanismos de inversión colectiva en valores de deuda gubernamental, estatal, municipal, paraestatales, empresas productivas del Estado, instituciones locales de banca de desarrollo, bancarios, depósitos de dinero a la vista, corporativos, nacionales y/o extranjeros así como valores respaldados por activos denominados en moneda nacional y/o UDIS. Se recomienda un plazo mínimo de 2 años para percibir los resultados de la estrategia.

INFORMACIÓN RELEVANTE:
 Fondo recomendado para inversionistas pequeños, medianos y grandes que busquen una inversión en instrumentos de deuda de riesgo alto. Se buscará que el portafolio tenga una alta sensibilidad a movimientos de tasas de interés, con una duración promedio cercana a los 7 años. El Valor en Riesgo (VaR) de la cartera de inversión respecto de sus activos netos es de: 1.6% con una probabilidad de 95%. La pérdida que en un escenario pesimista (5 en 100 veces) puede enfrentar el fondo de inversión en un lapso de un día, es de 16.0 pesos por cada 1,000 invertidos. (Este dato es sólo una estimación válida en condiciones normales del mercado. Las pérdidas podrían ser mayores, incluso por el monto total de la inversión realizada.)
 "Los Fondos de inversión, no cuentan con asamblea de accionistas, consejo de administración o comisario:
 • Las funciones de la asamblea de accionistas, así como las actividades del consejo de administración están encomendadas a SAM Asset Management, S.A. de C.V., Sociedad Operadora de Fondos de Inversión.
 • La vigilancia del Fondo de inversión está asignada al contralor normativo de dicha sociedad operadora".

DESEMPEÑO HISTÓRICO:
Serie: BF1
Base de Referencia: 5% FTSE-PiP Fix1A + 5% FTSE-PiP Fix3A + 10% FTSE-PiP Fix 5A + 25% FTSE-PiP Fix10A + 30% FTSE-PiP Fix20A + 25% FTSE-PiP Fix30A

SMX-LP BF1	Último Mes	Últimos 3 meses	Últimos 12 meses	2024	2023	2022
Rend Bruto						
Rend Neto						
Tasa libre de riesgo						
Base de Referencia						

El rendimiento neto es después de comisiones y el que obtuvo el inversionista en el periodo.
 La tasa libre de riesgo es la tasa de Cetes de 28 días.
El desempeño del fondo en el pasado no es indicativo del desempeño que el mismo tendrá en el futuro

REGIMEN Y POLÍTICA DE INVERSIÓN:

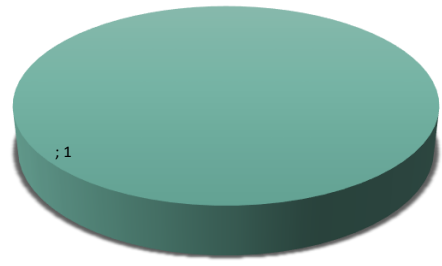
a) Estrategia de inversión activa.
 b) Los principales límites sobre el activo neto del fondo son los siguientes: mínimo 96% en valores de deuda, máximo 50% en UDIS, entre 0% y 100% en instrumentos gubernamentales, mínimo 30% en valores de fácil realización y/o con vencimiento menor a 3 meses, máximo 30% en mecanismos de inversión colectiva, máximo 30% en reportos en MXN y/o UDIS, máximo 40% en banca de desarrollo, máximo 40% en emisores corporativos o bancarios, máximo 15% en valores respaldados por activos, máximo 15% en instrumentos municipales o estatales, entre 0% y 100% en empresas productivas del Estado, máximo 30% en préstamo de valores, máximo 20% en depósitos de dinero, mínimo 50% en pesos.
 c) Política de inversión: aprovechar oportunidades de mercado tomando posiciones que difieran de su portafolio de referencia. A través de análisis fundamental tanto crediticio como económico, se buscarán aquellas emisiones que tengan mejores perspectivas de rendimiento en función a su propio riesgo. Se operará en el mercado local.
 d) Base de referencia: 5% FTSE-PiP Fix1A + 5% FTSE-PiP Fix3A + 10% FTSE-PiP Fix 5A + 25% FTSE-PiP Fix10A + 30% FTSE-PiP Fix20A + 25% FTSE-PiP Fix30A, neto de gastos y comisiones del fondo.
 e) El fondo podrá invertir en activos a cargo de Sociedades del mismo consorcio empresarial al que pertenece la operadora en un porcentaje máximo del 10%.
 f) El fondo podrá realizar operaciones de préstamo de valores e invertir en valores respaldados por activos siempre que se encuentren respaldados por el régimen de inversión. El fondo podrá invertir en certificados bursátiles fiduciarios indizados. El fondo no invertirá en instrumentos financieros derivados ni en valores estructurados.

COMPOSICIÓN DE LA CARTERA DE INVERSIÓN:

No.	CLAVE DE PIZARRA	EMISORA	NOMBRE	TIPO	MONTO (MILES)	% TOTAL
1	LF_BONDEF_261231	SHCP	DEUDA GUBER	DEUDA	25,124.08	23.36
2	M_BONOS_330526	SHCP	DEUDA GUBER	DEUDA	17,581.51	16.35
3	M_BONOS_290301	SHCP	DEUDA GUBER	DEUDA	15,064.65	14.01
4	S_UDIBONO_261203	SHCP	DEUDA GUBER	DEUDA	13,031.58	12.12
5	M_BONOS_341123	SHCP	DEUDA GUBER	DEUDA	7,750.40	7.21
6	M_BONOS_310529	SHCP	DEUDA GUBER	DEUDA	6,559.50	6.10
7	S_UDIBONO_311127	SHCP	DEUDA GUBER	DEUDA	6,278.09	5.84
8	LF_BONDEF_291004	SHCP	DEUDA GUBER	REPORTO	5,510.86	5.12
9	M_BONOS_381118	SHCP	DEUDA GUBER	DEUDA	3,776.06	3.51
10	M_BONOS_290531	SHCP	DEUDA GUBER	DEUDA	2,863.40	2.66
TOTAL CARTERA					107,556.27	100

* La cartera no tiene ninguna estrategia de inversión temporal.

Por Sector de Actividad Económica



COMISIONES Y REMUNERACIONES POR LA PRESTACIÓN DE SERVICIOS					INFORMACIÓN SOBRE COMISIONES Y REMUNERACIONES	
COMISIONES PAGADAS DIRECTAMENTE POR EL CLIENTE (ANUALES)					<p>Las comisiones por compra venta de acciones, pueden disminuir el monto total de su inversión. Esto implica que usted recibirá un monto menor después de una operación. Lo anterior, junto con las comisiones pagadas por el fondo, representa una reducción del rendimiento total que recibirá por su inversión en el fondo.</p> <p>Algunos prestadores de servicios pueden establecer acuerdos con el fondo y ofrecerle descuentos por sus servicios. Para conocer de su existencia y el posible beneficio para usted, pregunte con su distribuidor.</p> <p>El prospecto de información contiene un mayor detalle de los conflictos de interés a los que pudiera estar sujeto.</p>	
CONCEPTO	SERIE BF1		SERIE MÁS REPRESENTATIVA (E10FF)			
	%	\$	%	\$		
Incumplimiento plazo mínimo de permanencia	0.0%	\$0.0	0.0%	\$0.0		
Incumplimiento saldo mínimo de inversión	0.0%	\$0.0	0.0%	\$0.0		
Compra de acciones	0.0%	\$0.0	0.0%	\$0.0		
Venta de acciones	0.0%	\$0.0	0.0%	\$0.0		
Servicio por asesoría	0.0%	\$0.0	0.0%	\$0.0		
Servicio de custodia de acciones	0.0%	\$0.0	0.0%	\$0.0		
Servicio de administración de acciones	0.0%	\$0.0	0.0%	\$0.0		
Otras	0.0%	\$0.0	0.0%	\$0.0		
Total	0.0%	\$0.0	0.0%	\$0.0		
* Monto por cada \$1,000 invertidos						
COMISIONES PAGADAS POR EL FONDO DE INVERSIÓN						
CONCEPTO	SERIE BF1		SERIE MÁS REPRESENTATIVA (E10FF)			
	%	\$	%	\$		
Administración de activos	0.85%	\$8.50	0.29%	\$2.90		
Administración de activos sobre desempeño	0.00%	\$0.00	0.00%	\$0.00		
Distribución de acciones	0.00%	\$0.00	0.00%	\$0.00		
Valuación de acciones	0.00%	\$0.00	0.00%	\$0.00		
Depósito de acciones del fondo	0.00%	\$0.00	0.00%	\$0.00		
Depósito de valores	0.00%	\$0.00	0.00%	\$0.00		
Contabilidad	0.00%	\$0.00	0.00%	\$0.00		
Otras	0.00%	\$0.00	0.00%	\$0.00		
Total	0.85%	\$0.00	0.29%	\$2.90		
* Monto por cada \$1,000 invertidos						
POLÍTICAS DE COMPRA-VENTA DE ACCIONES						
Plazo mínimo de permanencia	No tiene.	Liquidez	Diaria			
Recepción de órdenes	Días hábiles de lunes a viernes	Horario	8:00 a 13:30			
Ejecución de operaciones	Mismo día de solicitud	Límites de recompra	El 10% de los activos netos el día de la operación.			
Liquidación de operaciones	48 horas después de la solicitud	Diferencial	No aplicado.			
Límite de tenencia por inversionista	El monto máximo de tenencia por inversionista podrá ser de hasta el 49% del capital pagado del Fondo					
El fondo de inversión ante condiciones desordenadas del mercado u operaciones inusuales podrá aplicar al precio de valuación de sus acciones, el diferencial que haya determinado previamente, a favor de quienes permanecen en el fondo.						
PRESTADORES DE SERVICIOS						
Operadora	SAM Asset Management, S.A. de C.V., Sociedad Operadora de Fondos de Inversión					
Distribuidor(es)	SAM Asset Management, S.A. de C.V., Sociedad Operadora de Fondos de Inversión Actinver Casa de Bolsa, S.A. de C.V., Grupo Financiero Actinver					
Valuadora	Operadora COVAF, S.A. de C.V., Sociedad Operadora Limitada de Fondos de Inversión					
Calificadora	Fitch México, S.A. de C.V.					
ATENCIÓN AL INVERSIONISTA						
Dirección	Paseo de los Tamarindos 90 (Torre Arcos II) Piso 33					
Teléfono	55 4122-9115 y 55 4122-9116					
Horario	9:00 a 16:00 horas					
PÁGINA ELECTRÓNICO						
Operadora	www.samassetmanagement.com.mx					
Distribuidor(es)	www.samassetmanagement.com.mx https://www.actinver.com/web/actinver/casa-de-bolsa					
ADVERTENCIAS						
El Fondo de Inversión no cuenta con garantía alguna del IPAB, ni de la sociedad operadora ni del Grupo Financiero al que, en su caso, esta última pertenezca. La inversión en el Fondo de inversión se encuentra respaldada por el monto de su patrimonio. La inscripción en el Registro Nacional de Valores tendrá efectos declarativos y no convalida los actos jurídicos que sean nulos de conformidad con las leyes aplicables, ni implica certificación sobre la bondad de los valores inscritos en el mismo o sobre la solvencia, liquidez o calidad crediticia del Fondo de inversión. Ningún intermediario financiero, apoderado para celebrar operaciones con el público o cualquier persona, está autorizado para proporcionar información o hacer declaración alguna adicional al contenido del presente documento o el prospecto de información al público inversionista, por lo que estas deberán entenderse como no autorizadas por el Fondo de inversión. Para mayor información, visite la página electrónica de la sociedad operadora que administra al Fondo de inversión y/o sociedad distribuidora(s), donde podrá consultar el prospecto de información al público inversionista actualizado del Fondo de inversión, así como la información actualizada sobre la cartera de inversiones. El presente documento y el prospecto de información al público inversionista son los únicos documentos de venta que reconoce el Fondo de inversión como válidos.						

DOCUMENTO CON INFORMACIÓN CLAVE PARA LA INVERSIÓN
BNPP 2, S.A. de C.V., Fondo de Inversión en Instrumentos de Deuda
administrado por SAM Asset Management, S.A. de C.V., Sociedad Operadora de Fondos de Inversión

CATEGORÍA	TIPO	CLAVE PIZARRA	SERIE	CALIFICACIÓN	FECHA DE AUTORIZACIÓN	POSIBLES ADQUIRIENTES	MONTO LÍMITE DE INVERSIÓN
Largo Plazo - IDLP	Deuda	SMX-LP	BF2	AAAf/SS (mex)	01-abr-22	Personas físicas	MÍNIMO: N.A. MÁXIMO: N.A.

IMPORTANTE:
 El valor de un fondo de inversión, cualquiera que sea su política de inversión, está sujeta a la fluctuación de los mercados, por lo que el inversionista puede tener ganancias y pérdidas.

OBJETIVO:
 El objetivo del fondo es obtener un rendimiento acorde a su horizonte de inversión, buscando superar la base de referencia que incorpora la curva gubernamental desde 1 año hasta el nodo más largo de la curva en 30 años, con una duración promedio cercana a los 7 años. Para lograr su objetivo, el fondo invertirá en directo o a través de mecanismos de inversión colectiva en valores de deuda gubernamental, estatal, municipal, paraestatales, empresas productivas del Estado, instituciones locales de banca de desarrollo, bancarios, depósitos de dinero a la vista, corporativos, nacionales y/o extranjeros así como valores respaldados por activos denominados en moneda nacional y/o UDIS. Se recomienda un plazo mínimo de 2 años para percibir los resultados de la estrategia.

INFORMACIÓN RELEVANTE:
 Fondo recomendado para inversionistas pequeños, medianos y grandes que busquen una inversión en instrumentos de deuda de riesgo alto. Se buscará que el portafolio tenga una alta sensibilidad a movimientos de tasas de interés, con una duración promedio cercana a los 7 años. El Valor en Riesgo (VaR) de la cartera de inversión respecto de sus activos netos es de: 1.6% con una probabilidad de 95%. La pérdida que en un escenario pesimista (5 en 100 veces) puede enfrentar el fondo de inversión en un lapso de un día, es de 16.0 pesos por cada 1,000 invertidos. (Este dato es sólo una estimación válida en condiciones normales del mercado. Las pérdidas podrían ser mayores, incluso por el monto total de la inversión realizada.)
 "Los Fondos de inversión, no cuentan con asamblea de accionistas, consejo de administración o comisario:
 • Las funciones de la asamblea de accionistas, así como las actividades del consejo de administración están encomendadas a SAM Asset Management, S.A. de C.V., Sociedad Operadora de Fondos de Inversión.
 • La vigilancia del Fondo de inversión está asignada al contralor normativo de dicha sociedad operadora".

DESEMPEÑO HISTÓRICO:
Serie: BF2
Base de Referencia: 5% FTSE-PiP Fix1A + 5% FTSE-PiP Fix3A + 10% FTSE-PiP Fix 5A + 25% FTSE-PiP Fix10A + 30% FTSE-PiP Fix20A + 25% FTSE-PiP Fix30A

SMX-LP BF2	Último Mes	Últimos 3 meses	Últimos 12 meses	2024	2023	2022
Rend Bruto						
Rend Neto						
Tasa libre de riesgo						
Base de Referencia						

El rendimiento neto es después de comisiones y el que obtuvo el inversionista en el periodo.
 La tasa libre de riesgo es la tasa de Cetes de 28 días.
El desempeño del fondo en el pasado no es indicativo del desempeño que el mismo tendrá en el futuro

REGIMEN Y POLÍTICA DE INVERSIÓN:

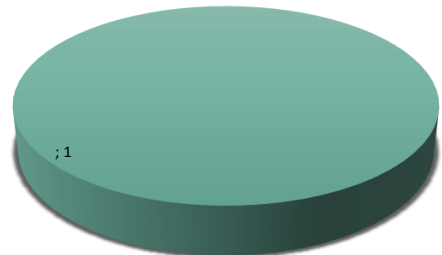
a) Estrategia de inversión activa.
 b) Los principales límites sobre el activo neto del fondo son los siguientes: mínimo 96% en valores de deuda, máximo 50% en UDIS, entre 0% y 100% en instrumentos gubernamentales, mínimo 30% en valores de fácil realización y/o con vencimiento menor a 3 meses, máximo 30% en mecanismos de inversión colectiva, máximo 30% en reportos en MXN y/o UDIS, máximo 40% en banca de desarrollo, máximo 40% en emisores corporativos o bancarios, máximo 15% en valores respaldados por activos, máximo 15% en instrumentos municipales o estatales, entre 0% y 100% en empresas productivas del Estado, máximo 30% en préstamo de valores, máximo 20% en depósitos de dinero, mínimo 50% en pesos.
 c) Política de inversión: aprovechar oportunidades de mercado tomando posiciones que difieran de su portafolio de referencia. A través de análisis fundamental tanto crediticio como económico, se buscarán aquellas emisiones que tengan mejores perspectivas de rendimiento en función a su propio riesgo. Se operará en el mercado local.
 d) Base de referencia: 5% FTSE-PiP Fix1A + 5% FTSE-PiP Fix3A + 10% FTSE-PiP Fix 5A + 25% FTSE-PiP Fix10A + 30% FTSE-PiP Fix20A + 25% FTSE-PiP Fix30A, neto de gastos y comisiones del fondo.
 e) El fondo podrá invertir en activos a cargo de Sociedades del mismo consorcio empresarial al que pertenece la operadora en un porcentaje máximo del 10%.
 f) El fondo podrá realizar operaciones de préstamo de valores e invertir en valores respaldados por activos siempre que se encuentren respaldados por el régimen de inversión. El fondo podrá invertir en certificados bursátiles fiduciarios indizados. El fondo no invertirá en instrumentos financieros derivados ni en valores estructurados.

COMPOSICIÓN DE LA CARTERA DE INVERSIÓN:

No.	CLAVE DE PIZARRA	EMISORA	NOMBRE	TIPO	MONTO (MILES)	% TOTAL
1	LF_BONDEF_261231	SHCP	DEUDA GUBER	DEUDA	25,124.08	23.36
2	M_BONOS_330526	SHCP	DEUDA GUBER	DEUDA	17,581.51	16.35
3	M_BONOS_290301	SHCP	DEUDA GUBER	DEUDA	15,064.65	14.01
4	S_UDIBONO_261203	SHCP	DEUDA GUBER	DEUDA	13,031.58	12.12
5	M_BONOS_341123	SHCP	DEUDA GUBER	DEUDA	7,750.40	7.21
6	M_BONOS_310529	SHCP	DEUDA GUBER	DEUDA	6,559.50	6.10
7	S_UDIBONO_311127	SHCP	DEUDA GUBER	DEUDA	6,278.09	5.84
8	LF_BONDEF_291004	SHCP	DEUDA GUBER	REPORTO	5,510.86	5.12
9	M_BONOS_381118	SHCP	DEUDA GUBER	DEUDA	3,776.06	3.51
10	M_BONOS_290531	SHCP	DEUDA GUBER	DEUDA	2,863.40	2.66
TOTAL CARTERA					107,556.27	100

* La cartera no tiene ninguna estrategia de inversión temporal.

Por Sector de Actividad Económica



COMISIONES Y REMUNERACIONES POR LA PRESTACIÓN DE SERVICIOS					INFORMACIÓN SOBRE COMISIONES Y REMUNERACIONES	
COMISIONES PAGADAS DIRECTAMENTE POR EL CLIENTE (ANUALES)					<p>Las comisiones por compra venta de acciones, pueden disminuir el monto total de su inversión. Esto implica que usted recibirá un monto menor después de una operación. Lo anterior, junto con las comisiones pagadas por el fondo, representa una reducción del rendimiento total que recibirá por su inversión en el fondo.</p> <p>Algunos prestadores de servicios pueden establecer acuerdos con el fondo y ofrecerle descuentos por sus servicios. Para conocer de su existencia y el posible beneficio para usted, pregunte con su distribuidor.</p> <p>El prospecto de información contiene un mayor detalle de los conflictos de interés a los que pudiera estar sujeto.</p>	
CONCEPTO	SERIE BF2		SERIE MÁS REPRESENTATIVA (E10FF)			
	%	\$	%	\$		
Incumplimiento plazo mínimo de permanencia	0.0%	\$0.0	0.0%	\$0.0		
Incumplimiento saldo mínimo de inversión	0.0%	\$0.0	0.0%	\$0.0		
Compra de acciones	0.0%	\$0.0	0.0%	\$0.0		
Venta de acciones	0.0%	\$0.0	0.0%	\$0.0		
Servicio por asesoría	0.0%	\$0.0	0.0%	\$0.0		
Servicio de custodia de acciones	0.0%	\$0.0	0.0%	\$0.0		
Servicio de administración de acciones	0.0%	\$0.0	0.0%	\$0.0		
Otras	0.0%	\$0.0	0.0%	\$0.0		
Total	0.0%	\$0.0	0.0%	\$0.0		
* Monto por cada \$1,000 invertidos						
COMISIONES PAGADAS POR EL FONDO DE INVERSIÓN						
CONCEPTO	SERIE BF2		SERIE MÁS REPRESENTATIVA (E10FF)			
	%	\$	%	\$		
Administración de activos	0.35%	\$3.50	0.29%	\$2.90		
Administración de activos sobre desempeño	0.00%	\$0.00	0.00%	\$0.00		
Distribución de acciones	0.90%	\$9.00	0.00%	\$0.00		
Valuación de acciones	0.00%	\$0.00	0.00%	\$0.00		
Depósito de acciones del fondo	0.00%	\$0.00	0.00%	\$0.00		
Depósito de valores	0.00%	\$0.00	0.00%	\$0.00		
Contabilidad	0.00%	\$0.00	0.00%	\$0.00		
Otras	0.00%	\$0.00	0.00%	\$0.00		
Total	1.25%	\$0.00	0.29%	\$2.90		
* Monto por cada \$1,000 invertidos						
POLÍTICAS DE COMPRA-VENTA DE ACCIONES						
Plazo mínimo de permanencia	No tiene.	Liquidez	Diaria			
Recepción de órdenes	Días hábiles de lunes a viernes	Horario	8:00 a 13:30			
Ejecución de operaciones	Mismo día de solicitud	Límites de recompra	El 10% de los activos netos el día de la operación.			
Liquidación de operaciones	48 horas después de la solicitud	Diferencial	No aplicado.			
Límite de tenencia por inversionista	El monto máximo de tenencia por inversionista podrá ser de hasta el 49% del capital pagado del Fondo					
El fondo de inversión ante condiciones desordenadas del mercado u operaciones inusuales podrá aplicar al precio de valuación de sus acciones, el diferencial que haya determinado previamente, a favor de quienes permanecen en el fondo.						
PRESTADORES DE SERVICIOS						
Operadora	SAM Asset Management, S.A. de C.V., Sociedad Operadora de Fondos de Inversión					
Distribuidor(es)	SAM Asset Management, S.A. de C.V., Sociedad Operadora de Fondos de Inversión Actinver Casa de Bolsa, S.A. de C.V., Grupo Financiero Actinver					
Valuadora	Operadora COVAF, S.A. de C.V., Sociedad Operadora Limitada de Fondos de Inversión					
Calificadora	Fitch México, S.A. de C.V.					
ATENCIÓN AL INVERSIONISTA						
Dirección	Paseo de los Tamarindos 90 (Torre Arcos II) Piso 33					
Teléfono	55 4122-9115 y 55 4122-9116					
Horario	9:00 a 16:00 horas					
PÁGINA ELECTRÓNICO						
Operadora	www.samassetmanagement.com.mx					
Distribuidor(es)	www.samassetmanagement.com.mx https://www.actinver.com/web/actinver/casa-de-bolsa					
ADVERTENCIAS						
El Fondo de Inversión no cuenta con garantía alguna del IPAB, ni de la sociedad operadora ni del Grupo Financiero al que, en su caso, esta última pertenezca. La inversión en el Fondo de inversión se encuentra respaldada por el monto de su patrimonio. La inscripción en el Registro Nacional de Valores tendrá efectos declarativos y no convalida los actos jurídicos que sean nulos de conformidad con las leyes aplicables, ni implica certificación sobre la bondad de los valores inscritos en el mismo o sobre la solvencia, liquidez o calidad crediticia del Fondo de inversión. Ningún intermediario financiero, apoderado para celebrar operaciones con el público o cualquier persona, está autorizado para proporcionar información o hacer declaración alguna adicional al contenido del presente documento o el prospecto de información al público inversionista, por lo que estas deberán entenderse como no autorizadas por el Fondo de inversión. Para mayor información, visite la página electrónica de la sociedad operadora que administra al Fondo de inversión y/o sociedad distribuidora(s), donde podrá consultar el prospecto de información al público inversionista actualizado del Fondo de inversión, así como la información actualizada sobre la cartera de inversiones. El presente documento y el prospecto de información al público inversionista son los únicos documentos de venta que reconoce el Fondo de inversión como válidos.						

DOCUMENTO CON INFORMACIÓN CLAVE PARA LA INVERSIÓN
BNPP 2, S.A. de C.V., Fondo de Inversión en Instrumentos de Deuda
administrado por SAM Asset Management, S.A. de C.V., Sociedad Operadora de Fondos de Inversión

CATEGORÍA	TIPO	CLAVE PIZARRA	SERIE	CALIFICACIÓN	FECHA DE AUTORIZACIÓN	POSIBLES ADQUIRIENTES	MONTOS LÍMITE DE INVERSIÓN
Largo Plazo - IDLP	Deuda	SMX-LP	E10E	AAAf/SS (mex)	01-abr-22	Personas físicas sean empleados, directivos, consejeros o jubilados de la Sociedad Operadora y cuyas inversiones se consideren exentas	MÍNIMO: N.A. MÁXIMO: N.A.

IMPORTANTE:
 El valor de un fondo de inversión, cualquiera que sea su política de inversión, está sujeta a la fluctuación de los mercados, por lo que el inversionista puede tener ganancias y pérdidas.

OBJETIVO:
 El objetivo del fondo es obtener un rendimiento acorde a su horizonte de inversión, buscando superar la base de referencia que incorpora la curva gubernamental desde 1 año hasta el nodo más largo de la curva en 30 años, con una duración promedio cercana a los 7 años. Para lograr su objetivo, el fondo invertirá en directo o a través de mecanismos de inversión colectiva en valores de deuda gubernamental, estatal, municipal, paraestatales, empresas productivas del Estado, instituciones locales de banca de desarrollo, bancarios, depósitos de dinero a la vista, corporativos, nacionales y/o extranjeros así como valores respaldados por activos denominados en moneda nacional y/o UDIS. Se recomienda un plazo mínimo de 2 años para percibir los resultados de la estrategia.

INFORMACIÓN RELEVANTE:
 Fondo recomendado para inversionistas pequeños, medianos y grandes que busquen una inversión en instrumentos de deuda de riesgo alto. Se buscará que el portafolio tenga una alta sensibilidad a movimientos de tasas de interés, con una duración promedio cercana a los 7 años. El Valor en Riesgo (VaR) de la cartera de inversión respecto de sus activos netos es de: 1.6% con una probabilidad de 95%. La pérdida que en un escenario pesimista (5 en 100 veces) puede enfrentar el fondo de inversión en un lapso de un día, es de 16.0 pesos por cada 1,000 invertidos. (Este dato es sólo una estimación válida en condiciones normales del mercado. Las pérdidas podrían ser mayores, incluso por el monto total de la inversión realizada.)
 “Los Fondos de inversión, no cuentan con asamblea de accionistas, consejo de administración o comisario:
 • Las funciones de la asamblea de accionistas, así como las actividades del consejo de administración están encomendadas a SAM Asset Management, S.A. de C.V., Sociedad Operadora de Fondos de Inversión.
 • La vigilancia del Fondo de inversión está asignada al contralor normativo de dicha sociedad operadora”.

DESEMPEÑO HISTÓRICO:
Serie: E10E
Base de Referencia: 5% FTSE-PiP Fix1A + 5% FTSE-PiP Fix3A + 10% FTSE-PiP Fix 5A + 25% FTSE-PiP Fix10A + 30% FTSE-PiP Fix20A + 25% FTSE-PiP Fix30A

TABLA DE RENDIMIENTOS NOMINALES ANUALIZADOS						
SMX-LP E10E	Último Mes	Últimos 3 meses	Últimos 12 meses	2024	2023	2022
Rend Bruto						
Rend Neto						
Tasa libre de riesgo						
Base de Referencia						

El rendimiento neto es después de comisiones y el que obtuvo el inversionista en el periodo.
 La tasa libre de riesgo es la tasa de Cetes de 28 días.
El desempeño del fondo en el pasado no es indicativo del desempeño que el mismo tendrá en el futuro

REGIMEN Y POLÍTICA DE INVERSIÓN:

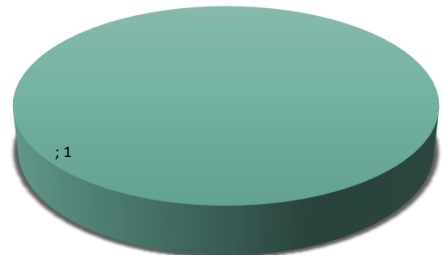
a) Estrategia de inversión activa.
 b) Los principales límites sobre el activo neto del fondo son los siguientes: mínimo 96% en valores de deuda, máximo 50% en UDIS, entre 0% y 100% en instrumentos gubernamentales, mínimo 30% en valores de fácil realización y/o con vencimiento menor a 3 meses, máximo 30% en mecanismos de inversión colectiva, máximo 30% en reportos en MXN y/o UDIS, máximo 40% en banca de desarrollo, máximo 40% en emisores corporativos o bancarios, máximo 15% en valores respaldados por activos, máximo 15% en instrumentos municipales o estatales, entre 0% y 100% en empresas productivas del Estado, máximo 30% en préstamo de valores, máximo 20% en depósitos de dinero, mínimo 50% en pesos.
 c) Política de inversión: aprovechar oportunidades de mercado tomando posiciones que difieran de su portafolio de referencia. A través de análisis fundamental tanto crediticio como económico, se buscarán aquellas emisiones que tengan mejores perspectivas de rendimiento en función a su propio riesgo. Se operará en el mercado local.
 d) Base de referencia: 5% FTSE-PiP Fix1A + 5% FTSE-PiP Fix3A + 10% FTSE-PiP Fix 5A + 25% FTSE-PiP Fix10A + 30% FTSE-PiP Fix20A + 25% FTSE-PiP Fix30A, neto de gastos y comisiones del fondo.
 e) El fondo podrá invertir en activos a cargo de Sociedades del mismo consorcio empresarial al que pertenece la operadora en un porcentaje máximo del 10%.
 f) El fondo podrá realizar operaciones de préstamo de valores e invertir en valores respaldados por activos siempre que se encuentren respaldados por el régimen de inversión. El fondo podrá invertir en certificados bursátiles fiduciarios indizados. El fondo no invertirá en instrumentos financieros derivados ni en valores estructurados.

COMPOSICIÓN DE LA CARTERA DE INVERSIÓN:

PRINCIPALES INVERSIONES AL MES DE DICIEMBRE DE 2024						
No.	CLAVE DE PIZARRA	EMISORA	NOMBRE	TIPO	MONTO (MILES)	% TOTAL
1	LF_BONDEF_261231	SHCP	DEUDA GUBER	DEUDA	25,124.08	23.36
2	M_BONOS_330526	SHCP	DEUDA GUBER	DEUDA	17,581.51	16.35
3	M_BONOS_290301	SHCP	DEUDA GUBER	DEUDA	15,064.65	14.01
4	S_UDIBONO_261203	SHCP	DEUDA GUBER	DEUDA	13,031.58	12.12
5	M_BONOS_341123	SHCP	DEUDA GUBER	DEUDA	7,750.40	7.21
6	M_BONOS_310529	SHCP	DEUDA GUBER	DEUDA	6,559.50	6.10
7	S_UDIBONO_311127	SHCP	DEUDA GUBER	DEUDA	6,278.09	5.84
8	LF_BONDEF_291004	SHCP	DEUDA GUBER	REPORTO	5,510.86	5.12
9	M_BONOS_381118	SHCP	DEUDA GUBER	DEUDA	3,776.06	3.51
10	M_BONOS_290531	SHCP	DEUDA GUBER	DEUDA	2,863.40	2.66
TOTAL CARTERA					107,556.27	100

* La cartera no tiene ninguna estrategia de inversión temporal.

Por Sector de Actividad Económica



COMISIONES Y REMUNERACIONES POR LA PRESTACIÓN DE SERVICIOS					INFORMACIÓN SOBRE COMISIONES Y REMUNERACIONES		
COMISIONES PAGADAS DIRECTAMENTE POR EL CLIENTE (ANUALES)					<p>Las comisiones por compra venta de acciones, pueden disminuir el monto total de su inversión. Esto implica que usted recibirá un monto menor después de una operación. Lo anterior, junto con las comisiones pagadas por el fondo, representa una reducción del rendimiento total que recibirá por su inversión en el fondo.</p> <p>Algunos prestadores de servicios pueden establecer acuerdos con el fondo y ofrecerle descuentos por sus servicios. Para conocer de su existencia y el posible beneficio para usted, pregunte con su distribuidor.</p> <p>El prospecto de información contiene un mayor detalle de los conflictos de interés a los que pudiera estar sujeto.</p>		
CONCEPTO	SERIE E10E		SERIE MÁS REPRESENTATIVA (E10FF)				
	%	\$	%	\$			
Incumplimiento plazo mínimo de permanencia	0.0%	\$0.0	0.0%	\$0.0			
Incumplimiento saldo mínimo de inversión	0.0%	\$0.0	0.0%	\$0.0			
Compra de acciones	0.0%	\$0.0	0.0%	\$0.0			
Venta de acciones	0.0%	\$0.0	0.0%	\$0.0			
Servicio por asesoría	0.0%	\$0.0	0.0%	\$0.0			
Servicio de custodia de acciones	0.0%	\$0.0	0.0%	\$0.0			
Servicio de administración de acciones	0.0%	\$0.0	0.0%	\$0.0			
Otras	0.0%	\$0.0	0.0%	\$0.0			
Total	0.0%	\$0.0	0.0%	\$0.0			
* Monto por cada \$1,000 invertidos							
COMISIONES PAGADAS POR EL FONDO DE INVERSIÓN							
CONCEPTO	SERIE E10E		SERIE MÁS REPRESENTATIVA (E10FF)				
	%	\$	%	\$			
Administración de activos	0.10%	\$1.00	0.29%	\$2.90			
Administración de activos sobre desempeño	0.00%	\$0.00	0.00%	\$0.00			
Distribución de acciones	0.00%	\$0.00	0.00%	\$0.00			
Valuación de acciones	0.00%	\$0.00	0.00%	\$0.00			
Depósito de acciones del fondo	0.00%	\$0.00	0.00%	\$0.00			
Depósito de valores	0.00%	\$0.00	0.00%	\$0.00			
Contabilidad	0.00%	\$0.00	0.00%	\$0.00			
Otras	0.00%	\$0.00	0.00%	\$0.00			
Total	0.10%	\$0.00	0.29%	\$2.90			
* Monto por cada \$1,000 invertidos							
POLÍTICAS DE COMPRA-VENTA DE ACCIONES							
Plazo mínimo de permanencia	No tiene.		Liquidez	Diaria			
Recepción de órdenes	Días hábiles de lunes a viernes		Horario	8:00 a 13:30			
Ejecución de operaciones	Mismo día de solicitud		Límites de recompra	El 10% de los activos netos el día de la operación.			
Liquidación de operaciones	48 horas después de la solicitud		Diferencial	No aplicado.			
Límite de tenencia por inversionista	El monto máximo de tenencia por inversionista podrá ser de hasta el 49% del capital pagado del Fondo						
El fondo de inversión ante condiciones desordenadas del mercado u operaciones inusuales podrá aplicar al precio de valuación de sus acciones, el diferencial que haya determinado previamente, a favor de quienes permanecen en el fondo.							
PRESTADORES DE SERVICIOS					ADVERTENCIAS		
Operadora	SAM Asset Management, S.A. de C.V., Sociedad Operadora de Fondos de Inversión				<p>El Fondo de Inversión no cuenta con garantía alguna del IPAB, ni de la sociedad operadora ni del Grupo Financiero al que, en su caso, esta última pertenezca. La inversión en el Fondo de inversión se encuentra respaldada por el monto de su patrimonio. La inscripción en el Registro Nacional de Valores tendrá efectos declarativos y no convalida los actos jurídicos que sean nulos de conformidad con las leyes aplicables, ni implica certificación sobre la bondad de los valores inscritos en el mismo o sobre la solvencia, liquidez o calidad crediticia del Fondo de inversión. Ningún intermediario financiero, apoderado para celebrar operaciones con el público o cualquier persona, está autorizado para proporcionar información o hacer declaración alguna adicional al contenido del presente documento o el prospecto de información al público inversionista, por lo que estas deberán entenderse como no autorizadas por el Fondo de inversión. Para mayor información, visite la página electrónica de la sociedad operadora que administra al Fondo de inversión y/o sociedad distribuidora(s), donde podrá consultar el prospecto de información al público inversionista actualizado del Fondo de inversión, así como la información actualizada sobre la cartera de inversiones. El presente documento y el prospecto de información al público inversionista son los únicos documentos de venta que reconoce el Fondo de inversión como válidos.</p>		
Distribuidor(es)	SAM Asset Management, S.A. de C.V., Sociedad Operadora de Fondos de Inversión Actinver Casa de Bolsa, S.A. de C.V., Grupo Financiero Actinver						
Valuadora	Operadora COVAF, S.A. de C.V., Sociedad Operadora Limitada de Fondos de Inversión						
Calificadora	Fitch México, S.A. de C.V.						
ATENCIÓN AL INVERSIONISTA							
Dirección	Paseo de los Tamarindos 90 (Torre Arcos II) Piso 33						
Teléfono	55 4122-9115 y 55 4122-9116						
Horario	9:00 a 16:00 horas						
PÁGINA ELECTRÓNICO							
Operadora	www.samassetmanagement.com.mx						
Distribuidor(es)	www.samassetmanagement.com.mx https://www.actinver.com/web/actinver/casa-de-bolsa						

DOCUMENTO CON INFORMACIÓN CLAVE PARA LA INVERSIÓN
BNPP 2, S.A. de C.V., Fondo de Inversión en Instrumentos de Deuda
administrado por SAM Asset Management, S.A. de C.V., Sociedad Operadora de Fondos de Inversión

CATEGORÍA	TIPO	CLAVE PIZARRA	SERIE	CALIFICACIÓN	FECHA DE AUTORIZACIÓN	POSIBLES ADQUIRIENTES	MONTO LÍMITE DE INVERSIÓN
Largo Plazo - IDLP	Deuda	SMX-LP	BFE	AAAf/SS (mex)	01-abr-22	Personas físicas no contribuyentes	MÍNIMO: N.A. MÁXIMO: N.A.

IMPORTANTE:
 El valor de un fondo de inversión, cualquiera que sea su política de inversión, está sujeta a la fluctuación de los mercados, por lo que el inversionista puede tener ganancias y pérdidas.

OBJETIVO:
 El objetivo del fondo es obtener un rendimiento acorde a su horizonte de inversión, buscando superar la base de referencia que incorpora la curva gubernamental desde 1 año hasta el nodo más largo de la curva en 30 años, con una duración promedio cercana a los 7 años. Para lograr su objetivo, el fondo invertirá en directo o a través de mecanismos de inversión colectiva en valores de deuda gubernamental, estatal, municipal, paraestatales, empresas productivas del Estado, instituciones locales de banca de desarrollo, bancarios, depósitos de dinero a la vista, corporativos, nacionales y/o extranjeros así como valores respaldados por activos denominados en moneda nacional y/o UDIS. Se recomienda un plazo mínimo de 2 años para percibir los resultados de la estrategia.

INFORMACIÓN RELEVANTE:
 Fondo recomendado para inversionistas pequeños, medianos y grandes que busquen una inversión en instrumentos de deuda de riesgo alto. Se buscará que el portafolio tenga una alta sensibilidad a movimientos de tasas de interés, con una duración promedio cercana a los 7 años. El Valor en Riesgo (VaR) de la cartera de inversión respecto de sus activos netos es de: 1.6% con una probabilidad de 95%. La pérdida que en un escenario pesimista (5 en 100 veces) puede enfrentar el fondo de inversión en un lapso de un día, es de 16.0 pesos por cada 1,000 invertidos. (Este dato es sólo una estimación válida en condiciones normales del mercado. Las pérdidas podrían ser mayores, incluso por el monto total de la inversión realizada.)
 "Los Fondos de inversión, no cuentan con asamblea de accionistas, consejo de administración o comisario:
 • Las funciones de la asamblea de accionistas, así como las actividades del consejo de administración están encomendadas a SAM Asset Management, S.A. de C.V., Sociedad Operadora de Fondos de Inversión.
 • La vigilancia del Fondo de inversión está asignada al contralor normativo de dicha sociedad operadora".

DESEMPEÑO HISTÓRICO:
Serie: BFE
Base de Referencia: 5% FTSE-PiP Fix1A + 5% FTSE-PiP Fix3A + 10% FTSE-PiP Fix 5A + 25% FTSE-PiP Fix10A + 30% FTSE-PiP Fix20A + 25% FTSE-PiP Fix30A

TABLA DE RENDIMIENTOS NOMINALES ANUALIZADOS						
SMX-LP BFE	Último Mes	Últimos 3 meses	Últimos 12 meses	2024	2023	2022
Rend Bruto						
Rend Neto						
Tasa libre de riesgo						
Base de Referencia						

El rendimiento neto es después de comisiones y el que obtuvo el inversionista en el periodo.
 La tasa libre de riesgo es la tasa de Cetes de 28 días.
El desempeño del fondo en el pasado no es indicativo del desempeño que el mismo tendrá en el futuro

REGIMEN Y POLÍTICA DE INVERSIÓN:

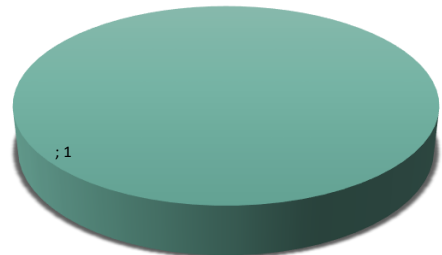
a) Estrategia de inversión activa.
 b) Los principales límites sobre el activo neto del fondo son los siguientes: mínimo 96% en valores de deuda, máximo 50% en UDIS, entre 0% y 100% en instrumentos gubernamentales, mínimo 30% en valores de fácil realización y/o con vencimiento menor a 3 meses, máximo 30% en mecanismos de inversión colectiva, máximo 30% en reportos en MXN y/o UDIS, máximo 40% en banca de desarrollo, máximo 40% en emisores corporativos o bancarios, máximo 15% en valores respaldados por activos, máximo 15% en instrumentos municipales o estatales, entre 0% y 100% en empresas productivas del Estado, máximo 30% en préstamo de valores, máximo 20% en depósitos de dinero, mínimo 50% en pesos.
 c) Política de inversión: aprovechar oportunidades de mercado tomando posiciones que difieran de su portafolio de referencia. A través de análisis fundamental tanto crediticio como económico, se buscarán aquellas emisiones que tengan mejores perspectivas de rendimiento en función a su propio riesgo. Se operará en el mercado local.
 d) Base de referencia: 5% FTSE-PiP Fix1A + 5% FTSE-PiP Fix3A + 10% FTSE-PiP Fix 5A + 25% FTSE-PiP Fix10A + 30% FTSE-PiP Fix20A + 25% FTSE-PiP Fix30A, neto de gastos y comisiones del fondo.
 e) El fondo podrá invertir en activos a cargo de Sociedades del mismo consorcio empresarial al que pertenece la operadora en un porcentaje máximo del 10%.
 f) El fondo podrá realizar operaciones de préstamo de valores e invertir en valores respaldados por activos siempre que se encuentren respaldados por el régimen de inversión. El fondo podrá invertir en certificados bursátiles fiduciarios indizados. El fondo no invertirá en instrumentos financieros derivados ni en valores estructurados.

COMPOSICIÓN DE LA CARTERA DE INVERSIÓN:

PRINCIPALES INVERSIONES AL MES DE DICIEMBRE DE 2024						
No.	CLAVE DE PIZARRA	EMISORA	NOMBRE	TIPO	MONTO (MILES)	% TOTAL
1	LF_BONDEF_261231	SHCP	DEUDA GUBER	DEUDA	25,124.08	23.36
2	M_BONOS_330526	SHCP	DEUDA GUBER	DEUDA	17,581.51	16.35
3	M_BONOS_290301	SHCP	DEUDA GUBER	DEUDA	15,064.65	14.01
4	S_UDIBONO_261203	SHCP	DEUDA GUBER	DEUDA	13,031.58	12.12
5	M_BONOS_341123	SHCP	DEUDA GUBER	DEUDA	7,750.40	7.21
6	M_BONOS_310529	SHCP	DEUDA GUBER	DEUDA	6,559.50	6.10
7	S_UDIBONO_311127	SHCP	DEUDA GUBER	DEUDA	6,278.09	5.84
8	LF_BONDEF_291004	SHCP	DEUDA GUBER	REPORTO	5,510.86	5.12
9	M_BONOS_381118	SHCP	DEUDA GUBER	DEUDA	3,776.06	3.51
10	M_BONOS_290531	SHCP	DEUDA GUBER	DEUDA	2,863.40	2.66
TOTAL CARTERA					107,556.27	100

* La cartera no tiene ninguna estrategia de inversión temporal.

Por Sector de Actividad Económica



COMISIONES Y REMUNERACIONES POR LA PRESTACIÓN DE SERVICIOS					INFORMACIÓN SOBRE COMISIONES Y REMUNERACIONES	
COMISIONES PAGADAS DIRECTAMENTE POR EL CLIENTE (ANUALES)					<p>Las comisiones por compra venta de acciones, pueden disminuir el monto total de su inversión. Esto implica que usted recibirá un monto menor después de una operación. Lo anterior, junto con las comisiones pagadas por el fondo, representa una reducción del rendimiento total que recibirá por su inversión en el fondo.</p> <p>Algunos prestadores de servicios pueden establecer acuerdos con el fondo y ofrecerle descuentos por sus servicios. Para conocer de su existencia y el posible beneficio para usted, pregunte con su distribuidor.</p> <p>El prospecto de información contiene un mayor detalle de los conflictos de interés a los que pudiera estar sujeto.</p>	
CONCEPTO	SERIE BFE		SERIE MÁS REPRESENTATIVA (E10FF)			
	%	\$	%	\$		
Incumplimiento plazo mínimo de permanencia	0.0%	\$0.0	0.0%	\$0.0		
Incumplimiento saldo mínimo de inversión	0.0%	\$0.0	0.0%	\$0.0		
Compra de acciones	0.0%	\$0.0	0.0%	\$0.0		
Venta de acciones	0.0%	\$0.0	0.0%	\$0.0		
Servicio por asesoría	0.0%	\$0.0	0.0%	\$0.0		
Servicio de custodia de acciones	0.0%	\$0.0	0.0%	\$0.0		
Servicio de administración de acciones	0.0%	\$0.0	0.0%	\$0.0		
Otras	0.0%	\$0.0	0.0%	\$0.0		
Total	0.0%	\$0.0	0.0%	\$0.0		
* Monto por cada \$1,000 invertidos						
COMISIONES PAGADAS POR EL FONDO DE INVERSIÓN						
CONCEPTO	SERIE BFE		SERIE MÁS REPRESENTATIVA (E10FF)			
	%	\$	%	\$		
Administración de activos	0.85%	\$8.50	0.29%	\$2.90		
Administración de activos sobre desempeño	0.00%	\$0.00	0.00%	\$0.00		
Distribución de acciones	0.00%	\$0.00	0.00%	\$0.00		
Valuación de acciones	0.00%	\$0.00	0.00%	\$0.00		
Depósito de acciones del fondo	0.00%	\$0.00	0.00%	\$0.00		
Depósito de valores	0.00%	\$0.00	0.00%	\$0.00		
Contabilidad	0.00%	\$0.00	0.00%	\$0.00		
Otras	0.00%	\$0.00	0.00%	\$0.00		
Total	0.85%	\$0.00	0.29%	\$2.90		
* Monto por cada \$1,000 invertidos						
POLÍTICAS DE COMPRA-VENTA DE ACCIONES						
Plazo mínimo de permanencia	No tiene.	Liquidez	Diaria			
Recepción de órdenes	Días hábiles de lunes a viernes	Horario	8:00 a 13:30			
Ejecución de operaciones	Mismo día de solicitud	Límites de recompra	El 10% de los activos netos el día de la operación.			
Liquidación de operaciones	48 horas después de la solicitud	Diferencial	No aplicado.			
Límite de tenencia por inversionista	El monto máximo de tenencia por inversionista podrá ser de hasta el 49% del capital pagado del Fondo					
El fondo de inversión ante condiciones desordenadas del mercado u operaciones inusuales podrá aplicar al precio de valuación de sus acciones, el diferencial que haya determinado previamente, a favor de quienes permanecen en el fondo.						
PRESTADORES DE SERVICIOS						
Operadora	SAM Asset Management, S.A. de C.V., Sociedad Operadora de Fondos de Inversión					
Distribuidor(es)	SAM Asset Management, S.A. de C.V., Sociedad Operadora de Fondos de Inversión Actinver Casa de Bolsa, S.A. de C.V., Grupo Financiero Actinver					
Valuadora	Operadora COVAF, S.A. de C.V., Sociedad Operadora Limitada de Fondos de Inversión					
Calificadora	Fitch México, S.A. de C.V.					
ATENCIÓN AL INVERSIONISTA						
Dirección	Paseo de los Tamarindos 90 (Torre Arcos II) Piso 33					
Teléfono	55 4122-9115 y 55 4122-9116					
Horario	9:00 a 16:00 horas					
PÁGINA ELECTRÓNICO						
Operadora	www.samassetmanagement.com.mx					
Distribuidor(es)	www.samassetmanagement.com.mx https://www.actinver.com/web/actinver/casa-de-bolsa					
ADVERTENCIAS						
El Fondo de Inversión no cuenta con garantía alguna del IPAB, ni de la sociedad operadora ni del Grupo Financiero al que, en su caso, esta última pertenezca. La inversión en el Fondo de inversión se encuentra respaldada por el monto de su patrimonio. La inscripción en el Registro Nacional de Valores tendrá efectos declarativos y no convalida los actos jurídicos que sean nulos de conformidad con las leyes aplicables, ni implica certificación sobre la bondad de los valores inscritos en el mismo o sobre la solvencia, liquidez o calidad crediticia del Fondo de inversión. Ningún intermediario financiero, apoderado para celebrar operaciones con el público o cualquier persona, está autorizado para proporcionar información o hacer declaración alguna adicional al contenido del presente documento o el prospecto de información al público inversionista, por lo que estas deberán entenderse como no autorizadas por el Fondo de inversión. Para mayor información, visite la página electrónica de la sociedad operadora que administra al Fondo de inversión y/o sociedad distribuidora(s), donde podrá consultar el prospecto de información al público inversionista actualizado del Fondo de inversión, así como la información actualizada sobre la cartera de inversiones. El presente documento y el prospecto de información al público inversionista son los únicos documentos de venta que reconoce el Fondo de inversión como válidos.						

DOCUMENTO CON INFORMACIÓN CLAVE PARA LA INVERSIÓN
BNPP 2, S.A. de C.V., Fondo de Inversión en Instrumentos de Deuda
administrado por SAM Asset Management, S.A. de C.V., Sociedad Operadora de Fondos de Inversión

CATEGORÍA	TIPO	CLAVE PIZARRA	SERIE	CALIFICACIÓN	FECHA DE AUTORIZACIÓN	POSIBLES ADQUIRIENTES	MONTO LÍMITE DE INVERSIÓN
Largo Plazo - IDLP	Deuda	SMX-LP	E20F	AAAF/S5 (mex)	01-abr-22	Personas físicas no contribuyentes	MÍNIMO: N.A. MÁXIMO: N.A.

IMPORTANTE:
 El valor de un fondo de inversión, cualquiera que sea su política de inversión, está sujeta a la fluctuación de los mercados, por lo que el inversionista puede tener ganancias y pérdidas.

OBJETIVO:
 El objetivo del fondo es obtener un rendimiento acorde a su horizonte de inversión, buscando superar la base de referencia que incorpora la curva gubernamental desde 1 año hasta el nodo más largo de la curva en 30 años, con una duración promedio cercana a los 7 años. Para lograr su objetivo, el fondo invertirá en directo o a través de mecanismos de inversión colectiva en valores de deuda gubernamental, estatal, municipal, paraestatales, empresas productivas del Estado, instituciones locales de banca de desarrollo, bancarios, depósitos de dinero a la vista, corporativos, nacionales y/o extranjeros así como valores respaldados por activos denominados en moneda nacional y/o UDIS. Se recomienda un plazo mínimo de 2 años para percibir los resultados de la estrategia.

INFORMACIÓN RELEVANTE:
 Fondo recomendado para inversionistas pequeños, medianos y grandes que busquen una inversión en instrumentos de deuda de riesgo alto. Se buscará que el portafolio tenga una alta sensibilidad a movimientos de tasas de interés, con una duración promedio cercana a los 7 años. El Valor en Riesgo (VaR) de la cartera de inversión respecto de sus activos netos es de: 1.6% con una probabilidad de 95%. La pérdida que en un escenario pesimista (5 en 100 veces) puede enfrentar el fondo de inversión en un lapso de un día, es de 16.0 pesos por cada 1,000 invertidos. (Este dato es sólo una estimación válida en condiciones normales del mercado. Las pérdidas podrían ser mayores, incluso por el monto total de la inversión realizada.)
 “Los Fondos de inversión, no cuentan con asamblea de accionistas, consejo de administración o comisario:
 • Las funciones de la asamblea de accionistas, así como las actividades del consejo de administración están encomendadas a SAM Asset Management, S.A. de C.V., Sociedad Operadora de Fondos de Inversión.
 • La vigilancia del Fondo de inversión está asignada al contralor normativo de dicha sociedad operadora”.

DESEMPEÑO HISTÓRICO:
Serie: E20F
Base de Referencia: 5% FTSE-PiP Fix1A + 5% FTSE-PiP Fix3A + 10% FTSE-PiP Fix 5A + 25% FTSE-PiP Fix10A + 30% FTSE-PiP Fix20A + 25% FTSE-PiP Fix30A

TABLA DE RENDIMIENTOS NOMINALES ANUALIZADOS						
SMX-LP E20F	Último Mes	Últimos 3 meses	Últimos 12 meses	2024	2023	2022
Rend Bruto						
Rend Neto						
Tasa libre de riesgo						
Base de Referencia						

El rendimiento neto es después de comisiones y el que obtuvo el inversionista en el periodo.
 La tasa libre de riesgo es la tasa de Cetes de 28 días.
El desempeño del fondo en el pasado no es indicativo del desempeño que el mismo tendrá en el futuro

REGIMEN Y POLÍTICA DE INVERSIÓN:

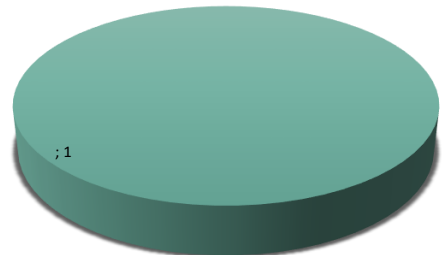
a) Estrategia de inversión activa.
 b) Los principales límites sobre el activo neto del fondo son los siguientes: mínimo 96% en valores de deuda, máximo 50% en UDIS, entre 0% y 100% en instrumentos gubernamentales, mínimo 30% en valores de fácil realización y/o con vencimiento menor a 3 meses, máximo 30% en mecanismos de inversión colectiva, máximo 30% en reportos en MXN y/o UDIS, máximo 40% en banca de desarrollo, máximo 40% en emisores corporativos o bancarios, máximo 15% en valores respaldados por activos, máximo 15% en instrumentos municipales o estatales, entre 0% y 100% en empresas productivas del Estado, máximo 30% en préstamo de valores, máximo 20% en depósitos de dinero, mínimo 50% en pesos.
 c) Política de inversión: aprovechar oportunidades de mercado tomando posiciones que difieran de su portafolio de referencia. A través de análisis fundamental tanto crediticio como económico, se buscarán aquellas emisiones que tengan mejores perspectivas de rendimiento en función a su propio riesgo. Se operará en el mercado local.
 d) Base de referencia: 5% FTSE-PiP Fix1A + 5% FTSE-PiP Fix3A + 10% FTSE-PiP Fix 5A + 25% FTSE-PiP Fix10A + 30% FTSE-PiP Fix20A + 25% FTSE-PiP Fix30A, neto de gastos y comisiones del fondo.
 e) El fondo podrá invertir en activos a cargo de Sociedades del mismo consorcio empresarial al que pertenece la operadora en un porcentaje máximo del 10%.
 f) El fondo podrá realizar operaciones de préstamo de valores e invertir en valores respaldados por activos siempre que se encuentren respaldados por el régimen de inversión. El fondo podrá invertir en certificados bursátiles fiduciarios indizados. El fondo no invertirá en instrumentos financieros derivados ni en valores estructurados.

COMPOSICIÓN DE LA CARTERA DE INVERSIÓN:

PRINCIPALES INVERSIONES AL MES DE DICIEMBRE DE 2024						
No.	CLAVE DE PIZARRA	EMISORA	NOMBRE	TIPO	MONTO (MILES)	% TOTAL
1	LF_BONDEF_261231	SHCP	DEUDA GUBER	DEUDA	25,124.08	23.36
2	M_BONOS_330526	SHCP	DEUDA GUBER	DEUDA	17,581.51	16.35
3	M_BONOS_290301	SHCP	DEUDA GUBER	DEUDA	15,064.65	14.01
4	S_UDIBONO_261203	SHCP	DEUDA GUBER	DEUDA	13,031.58	12.12
5	M_BONOS_341123	SHCP	DEUDA GUBER	DEUDA	7,750.40	7.21
6	M_BONOS_310529	SHCP	DEUDA GUBER	DEUDA	6,559.50	6.10
7	S_UDIBONO_311127	SHCP	DEUDA GUBER	DEUDA	6,278.09	5.84
8	LF_BONDEF_291004	SHCP	DEUDA GUBER	REPORTO	5,510.86	5.12
9	M_BONOS_381118	SHCP	DEUDA GUBER	DEUDA	3,776.06	3.51
10	M_BONOS_290531	SHCP	DEUDA GUBER	DEUDA	2,863.40	2.66
TOTAL CARTERA					107,556.27	100

* La cartera no tiene ninguna estrategia de inversión temporal.

Por Sector de Actividad Económica



COMISIONES Y REMUNERACIONES POR LA PRESTACIÓN DE SERVICIOS					INFORMACIÓN SOBRE COMISIONES Y REMUNERACIONES	
COMISIONES PAGADAS DIRECTAMENTE POR EL CLIENTE (ANUALES)					<p>Las comisiones por compra venta de acciones, pueden disminuir el monto total de su inversión. Esto implica que usted recibirá un monto menor después de una operación. Lo anterior, junto con las comisiones pagadas por el fondo, representa una reducción del rendimiento total que recibirá por su inversión en el fondo.</p> <p>Algunos prestadores de servicios pueden establecer acuerdos con el fondo y ofrecerle descuentos por sus servicios. Para conocer de su existencia y el posible beneficio para usted, pregunte con su distribuidor.</p> <p>El prospecto de información contiene un mayor detalle de los conflictos de interés a los que pudiera estar sujeto.</p>	
CONCEPTO	SERIE E20F		SERIE MÁS REPRESENTATIVA (E10FF)			
	%	\$	%	\$		
Incumplimiento plazo mínimo de permanencia	0.0%	\$0.0	0.0%	\$0.0		
Incumplimiento saldo mínimo de inversión	0.0%	\$0.0	0.0%	\$0.0		
Compra de acciones	0.0%	\$0.0	0.0%	\$0.0		
Venta de acciones	0.0%	\$0.0	0.0%	\$0.0		
Servicio por asesoría	0.0%	\$0.0	0.0%	\$0.0		
Servicio de custodia de acciones	0.0%	\$0.0	0.0%	\$0.0		
Servicio de administración de acciones	0.0%	\$0.0	0.0%	\$0.0		
Otras	0.0%	\$0.0	0.0%	\$0.0		
Total	0.0%	\$0.0	0.0%	\$0.0		
* Monto por cada \$1,000 invertidos						
COMISIONES PAGADAS POR EL FONDO DE INVERSIÓN						
CONCEPTO	SERIE E20F		SERIE MÁS REPRESENTATIVA (E10FF)			
	%	\$	%	\$		
Administración de activos	0.35%	\$3.50	0.29%	\$2.90		
Administración de activos sobre desempeño	0.00%	\$0.00	0.00%	\$0.00		
Distribución de acciones	0.90%	\$9.00	0.00%	\$0.00		
Valuación de acciones	0.00%	\$0.00	0.00%	\$0.00		
Depósito de acciones del fondo	0.00%	\$0.00	0.00%	\$0.00		
Depósito de valores	0.00%	\$0.00	0.00%	\$0.00		
Contabilidad	0.00%	\$0.00	0.00%	\$0.00		
Otras	0.00%	\$0.00	0.00%	\$0.00		
Total	1.25%	\$0.00	0.29%	\$2.90		
* Monto por cada \$1,000 invertidos						
POLÍTICAS DE COMPRA-VENTA DE ACCIONES						
Plazo mínimo de permanencia	No tiene.	Liquidez	Diaria			
Recepción de órdenes	Días hábiles de lunes a viernes	Horario	8:00 a 13:30			
Ejecución de operaciones	Mismo día de solicitud	Límites de recompra	El 10% de los activos netos el día de la operación.			
Liquidación de operaciones	48 horas después de la solicitud	Diferencial	No aplicado.			
Límite de tenencia por inversionista	El monto máximo de tenencia por inversionista podrá ser de hasta el 49% del capital pagado del Fondo					
El fondo de inversión ante condiciones desordenadas del mercado u operaciones inusuales podrá aplicar al precio de valuación de sus acciones, el diferencial que haya determinado previamente, a favor de quienes permanecen en el fondo.						
PRESTADORES DE SERVICIOS						
Operadora	SAM Asset Management, S.A. de C.V., Sociedad Operadora de Fondos de Inversión					
Distribuidor(es)	SAM Asset Management, S.A. de C.V., Sociedad Operadora de Fondos de Inversión Actinver Casa de Bolsa, S.A. de C.V., Grupo Financiero Actinver					
Valuadora	Operadora COVAF, S.A. de C.V., Sociedad Operadora Limitada de Fondos de Inversión					
Calificadora	Fitch México, S.A. de C.V.					
ATENCIÓN AL INVERSIONISTA						
Dirección	Paseo de los Tamarindos 90 (Torre Arcos II) Piso 33					
Teléfono	55 4122-9115 y 55 4122-9116					
Horario	9:00 a 16:00 horas					
PÁGINA ELECTRÓNICO						
Operadora	www.samassetmanagement.com.mx					
Distribuidor(es)	www.samassetmanagement.com.mx https://www.actinver.com/web/actinver/casa-de-bolsa					
ADVERTENCIAS						
El Fondo de Inversión no cuenta con garantía alguna del IPAB, ni de la sociedad operadora ni del Grupo Financiero al que, en su caso, esta última pertenezca. La inversión en el Fondo de inversión se encuentra respaldada por el monto de su patrimonio. La inscripción en el Registro Nacional de Valores tendrá efectos declarativos y no convalida los actos jurídicos que sean nulos de conformidad con las leyes aplicables, ni implica certificación sobre la bondad de los valores inscritos en el mismo o sobre la solvencia, liquidez o calidad crediticia del Fondo de inversión. Ningún intermediario financiero, apoderado para celebrar operaciones con el público o cualquier persona, está autorizado para proporcionar información o hacer declaración alguna adicional al contenido del presente documento o el prospecto de información al público inversionista, por lo que estas deberán entenderse como no autorizadas por el Fondo de inversión. Para mayor información, visite la página electrónica de la sociedad operadora que administra al Fondo de inversión y/o sociedad distribuidora(s), donde podrá consultar el prospecto de información al público inversionista actualizado del Fondo de inversión, así como la información actualizada sobre la cartera de inversiones. El presente documento y el prospecto de información al público inversionista son los únicos documentos de venta que reconoce el Fondo de inversión como válidos.						

DOCUMENTO CON INFORMACIÓN CLAVE PARA LA INVERSIÓN
BNPP 2, S.A. de C.V., Fondo de Inversión en Instrumentos de Deuda
administrado por SAM Asset Management, S.A. de C.V., Sociedad Operadora de Fondos de Inversión

CATEGORÍA	TIPO	CLAVE PIZARRA	SERIE	CALIFICACIÓN	FECHA DE AUTORIZACIÓN	POSIBLES ADQUIRIENTES	MONTOS LÍMITE DE INVERSIÓN
Largo Plazo - IDLP	Deuda	SMX-LP	M10A	AAAf/55 (mex)	01-abr-22	Personas morales con gestión de inversiones	MÍNIMO: N.A. MÁXIMO: N.A.

IMPORTANTE:
 El valor de un fondo de inversión, cualquiera que sea su política de inversión, está sujeta a la fluctuación de los mercados, por lo que el inversionista puede tener ganancias y pérdidas.

OBJETIVO:
 El objetivo del fondo es obtener un rendimiento acorde a su horizonte de inversión, buscando superar la base de referencia que incorpora la curva gubernamental desde 1 año hasta el nodo más largo de la curva en 30 años, con una duración promedio cercana a los 7 años. Para lograr su objetivo, el fondo invertirá en directo o a través de mecanismos de inversión colectiva en valores de deuda gubernamental, estatal, municipal, paraestatales, empresas productivas del Estado, instituciones locales de banca de desarrollo, bancarios, depósitos de dinero a la vista, corporativos, nacionales y/o extranjeros así como valores respaldados por activos denominados en moneda nacional y/o UDIS. Se recomienda un plazo mínimo de 2 años para percibir los resultados de la estrategia.

INFORMACIÓN RELEVANTE:
 Fondo recomendado para inversionistas pequeños, medianos y grandes que busquen una inversión en instrumentos de deuda de riesgo alto. Se buscará que el portafolio tenga una alta sensibilidad a movimientos de tasas de interés, con una duración promedio cercana a los 7 años. El Valor en Riesgo (VaR) de la cartera de inversión respecto de sus activos netos es de: 1.6% con una probabilidad de 95%. La pérdida que en un escenario pesimista (5 en 100 veces) puede enfrentar el fondo de inversión en un lapso de un día, es de 16.0 pesos por cada 1,000 invertidos. (Este dato es sólo una estimación válida en condiciones normales del mercado. Las pérdidas podrían ser mayores, incluso por el monto total de la inversión realizada.)
 "Los Fondos de inversión, no cuentan con asamblea de accionistas, consejo de administración o comisario:
 • Las funciones de la asamblea de accionistas, así como las actividades del consejo de administración están encomendadas a SAM Asset Management, S.A. de C.V., Sociedad Operadora de Fondos de Inversión.
 • La vigilancia del Fondo de inversión está asignada al contralor normativo de dicha sociedad operadora".

DESEMPEÑO HISTÓRICO:
Serie: M10A
Base de Referencia: 5% FTSE-PiP Fix1A + 5% FTSE-PiP Fix3A + 10% FTSE-PiP Fix 5A + 25% FTSE-PiP Fix10A + 30% FTSE-PiP Fix20A + 25% FTSE-PiP Fix30A

SMX-LP M10A	Último Mes	Últimos 3 meses	Últimos 12 meses	2024	2023	2022
Rend Bruto						
Rend Neto						
Tasa libre de riesgo						
Base de Referencia						

El rendimiento neto es después de comisiones y el que obtuvo el inversionista en el periodo.
 La tasa libre de riesgo es la tasa de Cetes de 28 días.
El desempeño del fondo en el pasado no es indicativo del desempeño que el mismo tendrá en el futuro

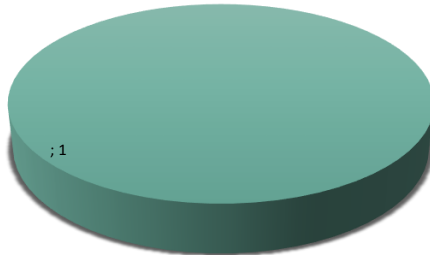
REGIMEN Y POLÍTICA DE INVERSIÓN:
 a) Estrategia de inversión activa.
 b) Los principales límites sobre el activo neto del fondo son los siguientes: mínimo 96% en valores de deuda, máximo 50% en UDIS, entre 0% y 100% en instrumentos gubernamentales, mínimo 30% en valores de fácil realización y/o con vencimiento menor a 3 meses, máximo 30% en mecanismos de inversión colectiva, máximo 30% en reportos en MXN y/o UDIS, máximo 40% en banca de desarrollo, máximo 40% en emisores corporativos o bancarios, máximo 15% en valores respaldados por activos, máximo 15% en instrumentos municipales o estatales, entre 0% y 100% en empresas productivas del Estado, máximo 30% en préstamo de valores, máximo 20% en depósitos de dinero, mínimo 50% en pesos.
 c) Política de inversión: aprovechar oportunidades de mercado tomando posiciones que difieran de su portafolio de referencia. A través de análisis fundamental tanto crediticio como económico, se buscarán aquellas emisiones que tengan mejores perspectivas de rendimiento en función a su propio riesgo. Se operará en el mercado local.
 d) Base de referencia: 5% FTSE-PiP Fix1A + 5% FTSE-PiP Fix3A + 10% FTSE-PiP Fix 5A + 25% FTSE-PiP Fix10A + 30% FTSE-PiP Fix20A + 25% FTSE-PiP Fix30A, neto de gastos y comisiones del fondo.
 e) El fondo podrá invertir en activos a cargo de Sociedades del mismo consorcio empresarial al que pertenece la operadora en un porcentaje máximo del 10%.
 f) El fondo podrá realizar operaciones de préstamo de valores e invertir en valores respaldados por activos siempre que se encuentren respaldados por el régimen de inversión. El fondo podrá invertir en certificados bursátiles fiduciarios indizados. El fondo no invertirá en instrumentos financieros derivados ni en valores estructurados.

COMPOSICIÓN DE LA CARTERA DE INVERSIÓN:

No.	CLAVE DE PIZARRA	EMISORA	NOMBRE	TIPO	MONTO (MILES)	% TOTAL
1	LF_BONDEF_261231	SHCP	DEUDA GUBER	DEUDA	25,124.08	23.36
2	M_BONOS_330526	SHCP	DEUDA GUBER	DEUDA	17,581.51	16.35
3	M_BONOS_290301	SHCP	DEUDA GUBER	DEUDA	15,064.65	14.01
4	S_UDIBONO_261203	SHCP	DEUDA GUBER	DEUDA	13,031.58	12.12
5	M_BONOS_341123	SHCP	DEUDA GUBER	DEUDA	7,750.40	7.21
6	M_BONOS_310529	SHCP	DEUDA GUBER	DEUDA	6,559.50	6.10
7	S_UDIBONO_311127	SHCP	DEUDA GUBER	DEUDA	6,278.09	5.84
8	LF_BONDEF_291004	SHCP	DEUDA GUBER	REPORTO	5,510.86	5.12
9	M_BONOS_381118	SHCP	DEUDA GUBER	DEUDA	3,776.06	3.51
10	M_BONOS_290531	SHCP	DEUDA GUBER	DEUDA	2,863.40	2.66
TOTAL CARTERA					107,556.27	100

* La cartera no tiene ninguna estrategia de inversión temporal.

Por Sector de Actividad Económica



COMISIONES Y REMUNERACIONES POR LA PRESTACIÓN DE SERVICIOS					INFORMACIÓN SOBRE COMISIONES Y REMUNERACIONES		
COMISIONES PAGADAS DIRECTAMENTE POR EL CLIENTE (ANUALES)					<p>Las comisiones por compra venta de acciones, pueden disminuir el monto total de su inversión. Esto implica que usted recibirá un monto menor después de una operación. Lo anterior, junto con las comisiones pagadas por el fondo, representa una reducción del rendimiento total que recibirá por su inversión en el fondo.</p> <p>Algunos prestadores de servicios pueden establecer acuerdos con el fondo y ofrecerle descuentos por sus servicios. Para conocer de su existencia y el posible beneficio para usted, pregunte con su distribuidor.</p> <p>El prospecto de información contiene un mayor detalle de los conflictos de interés a los que pudiera estar sujeto.</p>		
CONCEPTO	SERIE M10A		SERIE MÁS REPRESENTATIVA (E10FF)				
	%	\$	%	\$			
Incumplimiento plazo mínimo de permanencia	0.0%	\$0.0	0.0%	\$0.0			
Incumplimiento saldo mínimo de inversión	0.0%	\$0.0	0.0%	\$0.0			
Compra de acciones	0.0%	\$0.0	0.0%	\$0.0			
Venta de acciones	0.0%	\$0.0	0.0%	\$0.0			
Servicio por asesoría	0.0%	\$0.0	0.0%	\$0.0			
Servicio de custodia de acciones	0.0%	\$0.0	0.0%	\$0.0			
Servicio de administración de acciones	0.0%	\$0.0	0.0%	\$0.0			
Otras	0.0%	\$0.0	0.0%	\$0.0			
Total	0.0%	\$0.0	0.0%	\$0.0			
* Monto por cada \$1,000 invertidos							
COMISIONES PAGADAS POR EL FONDO DE INVERSIÓN							
CONCEPTO	SERIE M10A		SERIE MÁS REPRESENTATIVA (E10FF)				
	%	\$	%	\$			
Administración de activos	0.00%	\$0.00	0.29%	\$2.90			
Administración de activos sobre desempeño	0.00%	\$0.00	0.00%	\$0.00			
Distribución de acciones	0.00%	\$0.00	0.00%	\$0.00			
Valuación de acciones	0.00%	\$0.00	0.00%	\$0.00			
Depósito de acciones del fondo	0.00%	\$0.00	0.00%	\$0.00			
Depósito de valores	0.00%	\$0.00	0.00%	\$0.00			
Contabilidad	0.00%	\$0.00	0.00%	\$0.00			
Otras	0.00%	\$0.00	0.00%	\$0.00			
Total	0.00%	\$0.00	0.29%	\$2.90			
* Monto por cada \$1,000 invertidos							
POLÍTICAS DE COMPRA-VENTA DE ACCIONES							
Plazo mínimo de permanencia	No tiene.		Liquidez	Diaria			
Recepción de órdenes	Días hábiles de lunes a viernes		Horario	8:00 a 13:30			
Ejecución de operaciones	Mismo día de solicitud		Límites de recompra	El 10% de los activos netos el día de la operación.			
Liquidación de operaciones	48 horas después de la solicitud		Diferencial	No aplicado.			
Límite de tenencia por inversionista	El monto máximo de tenencia por inversionista podrá ser de hasta el 49% del capital pagado del Fondo						
El fondo de inversión ante condiciones desordenadas del mercado u operaciones inusuales podrá aplicar al precio de valuación de sus acciones, el diferencial que haya determinado previamente, a favor de quienes permanecen en el fondo.							
PRESTADORES DE SERVICIOS					ADVERTENCIAS		
Operadora	SAM Asset Management, S.A. de C.V., Sociedad Operadora de Fondos de Inversión				<p>El Fondo de Inversión no cuenta con garantía alguna del IPAB, ni de la sociedad operadora ni del Grupo Financiero al que, en su caso, esta última pertenezca. La inversión en el Fondo de inversión se encuentra respaldada por el monto de su patrimonio. La inscripción en el Registro Nacional de Valores tendrá efectos declarativos y no convalida los actos jurídicos que sean nulos de conformidad con las leyes aplicables, ni implica certificación sobre la bondad de los valores inscritos en el mismo o sobre la solvencia, liquidez o calidad crediticia del Fondo de inversión. Ningún intermediario financiero, apoderado para celebrar operaciones con el público o cualquier persona, está autorizado para proporcionar información o hacer declaración alguna adicional al contenido del presente documento o el prospecto de información al público inversionista, por lo que estas deberán entenderse como no autorizadas por el Fondo de inversión. Para mayor información, visite la página electrónica de la sociedad operadora que administra al Fondo de inversión y/o sociedad distribuidora(s), donde podrá consultar el prospecto de información al público inversionista actualizado del Fondo de inversión, así como la información actualizada sobre la cartera de inversiones. El presente documento y el prospecto de información al público inversionista son los únicos documentos de venta que reconoce el Fondo de inversión como válidos.</p>		
Distribuidor(es)	SAM Asset Management, S.A. de C.V., Sociedad Operadora de Fondos de Inversión Actinver Casa de Bolsa, S.A. de C.V., Grupo Financiero Actinver						
Valuadora	Operadora COVAF, S.A. de C.V., Sociedad Operadora Limitada de Fondos de Inversión						
Calificadora	Fitch México, S.A. de C.V.						
ATENCIÓN AL INVERSIONISTA							
Dirección	Paseo de los Tamarindos 90 (Torre Arcos II) Piso 33						
Teléfono	55 4122-9115 y 55 4122-9116						
Horario	9:00 a 16:00 horas						
PÁGINA ELECTRÓNICO							
Operadora	www.samassetmanagement.com.mx						
Distribuidor(es)	www.samassetmanagement.com.mx https://www.actinver.com/web/actinver/casa-de-bolsa						

DOCUMENTO CON INFORMACIÓN CLAVE PARA LA INVERSIÓN
BNPP 2, S.A. de C.V., Fondo de Inversión en Instrumentos de Deuda
administrado por SAM Asset Management, S.A. de C.V., Sociedad Operadora de Fondos de Inversión

CATEGORÍA	TIPO	CLAVE PIZARRA	SERIE	CALIFICACIÓN	FECHA DE AUTORIZACIÓN	POSIBLES ADQUIRIENTES	MONTOS LÍMITE DE INVERSIÓN
Largo Plazo - IDLP	Deuda	SMX-LP	B10X	AAAf/55 (mex)	01-abr-22	Personas extranjeras	MÍNIMO: N.A. MÁXIMO: N.A.

IMPORTANTE:
 El valor de un fondo de inversión, cualquiera que sea su política de inversión, está sujeta a la fluctuación de los mercados, por lo que el inversionista puede tener ganancias y pérdidas.

OBJETIVO:
 El objetivo del fondo es obtener un rendimiento acorde a su horizonte de inversión, buscando superar la base de referencia que incorpora la curva gubernamental desde 1 año hasta el nodo más largo de la curva en 30 años, con una duración promedio cercana a los 7 años. Para lograr su objetivo, el fondo invertirá en directo o a través de mecanismos de inversión colectiva en valores de deuda gubernamental, estatal, municipal, paraestatales, empresas productivas del Estado, instituciones locales de banca de desarrollo, bancarios, depósitos de dinero a la vista, corporativos, nacionales y/o extranjeros así como valores respaldados por activos denominados en moneda nacional y/o UDIS. Se recomienda un plazo mínimo de 2 años para percibir los resultados de la estrategia.

INFORMACIÓN RELEVANTE:
 Fondo recomendado para inversionistas pequeños, medianos y grandes que busquen una inversión en instrumentos de deuda de riesgo alto. Se buscará que el portafolio tenga una alta sensibilidad a movimientos de tasas de interés, con una duración promedio cercana a los 7 años. El Valor en Riesgo (VaR) de la cartera de inversión respecto de sus activos netos es de: 1.6% con una probabilidad de 95%. La pérdida que en un escenario pesimista (5 en 100 veces) puede enfrentar el fondo de inversión en un lapso de un día, es de 16.0 pesos por cada 1,000 invertidos. (Este dato es sólo una estimación válida en condiciones normales del mercado. Las pérdidas podrían ser mayores, incluso por el monto total de la inversión realizada.)
 "Los Fondos de inversión, no cuentan con asamblea de accionistas, consejo de administración o comisario:
 • Las funciones de la asamblea de accionistas, así como las actividades del consejo de administración están encomendadas a SAM Asset Management, S.A. de C.V., Sociedad Operadora de Fondos de Inversión.
 • La vigilancia del Fondo de inversión está asignada al contralor normativo de dicha sociedad operadora".

DESEMPEÑO HISTÓRICO:
Serie: B10X
Base de Referencia: 5% FTSE-PiP Fix1A + 5% FTSE-PiP Fix3A + 10% FTSE-PiP Fix 5A + 25% FTSE-PiP Fix10A + 30% FTSE-PiP Fix20A + 25% FTSE-PiP Fix30A

SMX-LP B10X	Último Mes	Últimos 3 meses	Últimos 12 meses	2024	2023	2022
Rend Bruto						
Rend Neto						
Tasa libre de riesgo						
Base de Referencia						

El rendimiento neto es después de comisiones y el que obtuvo el inversionista en el periodo.
 La tasa libre de riesgo es la tasa de Cetes de 28 días.
El desempeño del fondo en el pasado no es indicativo del desempeño que el mismo tendrá en el futuro

REGIMEN Y POLÍTICA DE INVERSIÓN:

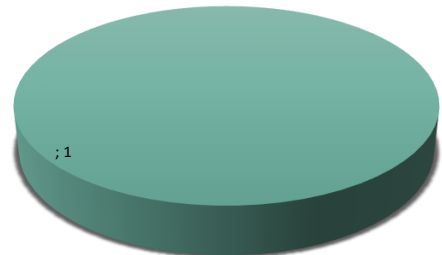
a) Estrategia de inversión activa.
 b) Los principales límites sobre el activo neto del fondo son los siguientes: mínimo 96% en valores de deuda, máximo 50% en UDIS, entre 0% y 100% en instrumentos gubernamentales, mínimo 30% en valores de fácil realización y/o con vencimiento menor a 3 meses, máximo 30% en mecanismos de inversión colectiva, máximo 30% en reportos en MXN y/o UDIS, máximo 40% en banca de desarrollo, máximo 40% en emisores corporativos o bancarios, máximo 15% en valores respaldados por activos, máximo 15% en instrumentos municipales o estatales, entre 0% y 100% en empresas productivas del Estado, máximo 30% en préstamo de valores, máximo 20% en depósitos de dinero, mínimo 50% en pesos.
 c) Política de inversión: aprovechar oportunidades de mercado tomando posiciones que difieran de su portafolio de referencia. A través de análisis fundamental tanto crediticio como económico, se buscarán aquellas emisiones que tengan mejores perspectivas de rendimiento en función a su propio riesgo. Se operará en el mercado local.
 d) Base de referencia: 5% FTSE-PiP Fix1A + 5% FTSE-PiP Fix3A + 10% FTSE-PiP Fix 5A + 25% FTSE-PiP Fix10A + 30% FTSE-PiP Fix20A + 25% FTSE-PiP Fix30A, neto de gastos y comisiones del fondo.
 e) El fondo podrá invertir en activos a cargo de Sociedades del mismo consorcio empresarial al que pertenece la operadora en un porcentaje máximo del 10%.
 f) El fondo podrá realizar operaciones de préstamo de valores e invertir en valores respaldados por activos siempre que se encuentren respaldados por el régimen de inversión. El fondo podrá invertir en certificados bursátiles fiduciarios indizados. El fondo no invertirá en instrumentos financieros derivados ni en valores estructurados.

COMPOSICIÓN DE LA CARTERA DE INVERSIÓN:

No.	CLAVE DE PIZARRA	EMISORA	NOMBRE	TIPO	MONTO (MILES)	% TOTAL
1	LF_BONDEF_261231	SHCP	DEUDA GUBER	DEUDA	25,124.08	23.36
2	M_BONOS_330526	SHCP	DEUDA GUBER	DEUDA	17,581.51	16.35
3	M_BONOS_290301	SHCP	DEUDA GUBER	DEUDA	15,064.65	14.01
4	S_UDIBONO_261203	SHCP	DEUDA GUBER	DEUDA	13,031.58	12.12
5	M_BONOS_341123	SHCP	DEUDA GUBER	DEUDA	7,750.40	7.21
6	M_BONOS_310529	SHCP	DEUDA GUBER	DEUDA	6,559.50	6.10
7	S_UDIBONO_311127	SHCP	DEUDA GUBER	DEUDA	6,278.09	5.84
8	LF_BONDEF_291004	SHCP	DEUDA GUBER	REPORTO	5,510.86	5.12
9	M_BONOS_381118	SHCP	DEUDA GUBER	DEUDA	3,776.06	3.51
10	M_BONOS_290531	SHCP	DEUDA GUBER	DEUDA	2,863.40	2.66
TOTAL CARTERA					107,556.27	100

* La cartera no tiene ninguna estrategia de inversión temporal.

Por Sector de Actividad Económica



COMISIONES Y REMUNERACIONES POR LA PRESTACIÓN DE SERVICIOS					INFORMACIÓN SOBRE COMISIONES Y REMUNERACIONES		
COMISIONES PAGADAS DIRECTAMENTE POR EL CLIENTE (ANUALES)					<p>Las comisiones por compra venta de acciones, pueden disminuir el monto total de su inversión. Esto implica que usted recibirá un monto menor después de una operación. Lo anterior, junto con las comisiones pagadas por el fondo, representa una reducción del rendimiento total que recibirá por su inversión en el fondo.</p> <p>Algunos prestadores de servicios pueden establecer acuerdos con el fondo y ofrecerle descuentos por sus servicios. Para conocer de su existencia y el posible beneficio para usted, pregunte con su distribuidor.</p> <p>El prospecto de información contiene un mayor detalle de los conflictos de interés a los que pudiera estar sujeto.</p>		
CONCEPTO	SERIE B10X		SERIE MÁS REPRESENTATIVA (E10FF)				
	%	\$	%	\$			
Incumplimiento plazo mínimo de permanencia	0.0%	\$0.0	0.0%	\$0.0			
Incumplimiento saldo mínimo de inversión	0.0%	\$0.0	0.0%	\$0.0			
Compra de acciones	0.0%	\$0.0	0.0%	\$0.0			
Venta de acciones	0.0%	\$0.0	0.0%	\$0.0			
Servicio por asesoría	0.0%	\$0.0	0.0%	\$0.0			
Servicio de custodia de acciones	0.0%	\$0.0	0.0%	\$0.0			
Servicio de administración de acciones	0.0%	\$0.0	0.0%	\$0.0			
Otras	0.0%	\$0.0	0.0%	\$0.0			
Total	0.0%	\$0.0	0.0%	\$0.0			
* Monto por cada \$1,000 invertidos							
COMISIONES PAGADAS POR EL FONDO DE INVERSIÓN							
CONCEPTO	SERIE B10X		SERIE MÁS REPRESENTATIVA (E10FF)				
	%	\$	%	\$			
Administración de activos	0.35%	\$3.50	0.29%	\$2.90			
Administración de activos sobre desempeño	0.00%	\$0.00	0.00%	\$0.00			
Distribución de acciones	0.00%	\$0.00	0.00%	\$0.00			
Valuación de acciones	0.00%	\$0.00	0.00%	\$0.00			
Depósito de acciones del fondo	0.00%	\$0.00	0.00%	\$0.00			
Depósito de valores	0.00%	\$0.00	0.00%	\$0.00			
Contabilidad	0.00%	\$0.00	0.00%	\$0.00			
Otras	0.00%	\$0.00	0.00%	\$0.00			
Total	0.35%	\$0.00	0.29%	\$2.90			
* Monto por cada \$1,000 invertidos							
POLÍTICAS DE COMPRA-VENTA DE ACCIONES							
Plazo mínimo de permanencia	No tiene.		Liquidez	Diaria			
Recepción de órdenes	Días hábiles de lunes a viernes		Horario	8:00 a 13:30			
Ejecución de operaciones	Mismo día de solicitud		Límites de recompra	El 10% de los activos netos el día de la operación.			
Liquidación de operaciones	48 horas después de la solicitud		Diferencial	No aplicado.			
Límite de tenencia por inversionista	El monto máximo de tenencia por inversionista podrá ser de hasta el 49% del capital pagado del Fondo						
El fondo de inversión ante condiciones desordenadas del mercado o operaciones inusuales podrá aplicar al precio de valuación de sus acciones, el diferencial que haya determinado previamente, a favor de quienes permanecen en el fondo.							
PRESTADORES DE SERVICIOS					ADVERTENCIAS		
Operadora	SAM Asset Management, S.A. de C.V., Sociedad Operadora de Fondos de Inversión				<p>El Fondo de Inversión no cuenta con garantía alguna del IPAB, ni de la sociedad operadora ni del Grupo Financiero al que, en su caso, esta última pertenezca. La inversión en el Fondo de inversión se encuentra respaldada por el monto de su patrimonio. La inscripción en el Registro Nacional de Valores tendrá efectos declarativos y no convalida los actos jurídicos que sean nulos de conformidad con las leyes aplicables, ni implica certificación sobre la bondad de los valores inscritos en el mismo o sobre la solvencia, liquidez o calidad crediticia del Fondo de inversión. Ningún intermediario financiero, apoderado para celebrar operaciones con el público o cualquier persona, está autorizado para proporcionar información o hacer declaración alguna adicional al contenido del presente documento o el prospecto de información al público inversionista, por lo que estas deberán entenderse como no autorizadas por el Fondo de inversión. Para mayor información, visite la página electrónica de la sociedad operadora que administra al Fondo de inversión y/o sociedad distribuidora(s), donde podrá consultar el prospecto de información al público inversionista actualizado del Fondo de inversión, así como la información actualizada sobre la cartera de inversiones. El presente documento y el prospecto de información al público inversionista son los únicos documentos de venta que reconoce el Fondo de inversión como válidos.</p>		
Distribuidor(es)	SAM Asset Management, S.A. de C.V., Sociedad Operadora de Fondos de Inversión Actinver Casa de Bolsa, S.A. de C.V., Grupo Financiero Actinver						
Valuadora	Operadora COVAF, S.A. de C.V., Sociedad Operadora Limitada de Fondos de Inversión						
Calificadora	Fitch México, S.A. de C.V.						
ATENCIÓN AL INVERSIONISTA							
Dirección	Paseo de los Tamarindos 90 (Torre Arcos II) Piso 33						
Teléfono	55 4122-9115 y 55 4122-9116						
Horario	9:00 a 16:00 horas						
PÁGINA ELECTRÓNICO							
Operadora	www.samassetmanagement.com.mx						
Distribuidor(es)	www.samassetmanagement.com.mx https://www.actinver.com/web/actinver/casa-de-bolsa						

DOCUMENTO CON INFORMACIÓN CLAVE PARA LA INVERSIÓN
BNPP 2, S.A. de C.V., Fondo de Inversión en Instrumentos de Deuda
administrado por SAM Asset Management, S.A. de C.V., Sociedad Operadora de Fondos de Inversión

CATEGORÍA	TIPO	CLAVE PIZARRA	SERIE	CALIFICACIÓN	FECHA DE AUTORIZACIÓN	POSIBLES ADQUIRIENTES	MONTOS LÍMITE DE INVERSIÓN
Largo Plazo - IDLP	Deuda	SMX-LP	B20X	AAAf/55 (mex)	01-abr-22	Personas extranjeras	MÍNIMO: N.A. MÁXIMO: N.A.

IMPORTANTE:
 El valor de un fondo de inversión, cualquiera que sea su política de inversión, está sujeta a la fluctuación de los mercados, por lo que el inversionista puede tener ganancias y pérdidas.

OBJETIVO:
 El objetivo del fondo es obtener un rendimiento acorde a su horizonte de inversión, buscando superar la base de referencia que incorpora la curva gubernamental desde 1 año hasta el nodo más largo de la curva en 30 años, con una duración promedio cercana a los 7 años. Para lograr su objetivo, el fondo invertirá en directo o a través de mecanismos de inversión colectiva en valores de deuda gubernamental, estatal, municipal, paraestatales, empresas productivas del Estado, instituciones locales de banca de desarrollo, bancarios, depósitos de dinero a la vista, corporativos, nacionales y/o extranjeros así como valores respaldados por activos denominados en moneda nacional y/o UDIS. Se recomienda un plazo mínimo de 2 años para percibir los resultados de la estrategia.

INFORMACIÓN RELEVANTE:
 Fondo recomendado para inversionistas pequeños, medianos y grandes que busquen una inversión en instrumentos de deuda de riesgo alto. Se buscará que el portafolio tenga una alta sensibilidad a movimientos de tasas de interés, con una duración promedio cercana a los 7 años. El Valor en Riesgo (VaR) de la cartera de inversión respecto de sus activos netos es de: 1.6% con una probabilidad de 95%. La pérdida que en un escenario pesimista (5 en 100 veces) puede enfrentar el fondo de inversión en un lapso de un día, es de 16.0 pesos por cada 1,000 invertidos. (Este dato es sólo una estimación válida en condiciones normales del mercado. Las pérdidas podrían ser mayores, incluso por el monto total de la inversión realizada.)
 "Los Fondos de inversión, no cuentan con asamblea de accionistas, consejo de administración o comisario:
 • Las funciones de la asamblea de accionistas, así como las actividades del consejo de administración están encomendadas a SAM Asset Management, S.A. de C.V., Sociedad Operadora de Fondos de Inversión.
 • La vigilancia del Fondo de inversión está asignada al contralor normativo de dicha sociedad operadora".

DESEMPEÑO HISTÓRICO:
Serie: B20X
Base de Referencia: 5% FTSE-PiP Fix1A + 5% FTSE-PiP Fix3A + 10% FTSE-PiP Fix 5A + 25% FTSE-PiP Fix10A + 30% FTSE-PiP Fix20A + 25% FTSE-PiP Fix30A

TABLA DE RENDIMIENTOS NOMINALES ANUALIZADOS						
SMX-LP B20X	Último Mes	Últimos 3 meses	Últimos 12 meses	2024	2023	2022
Rend Bruto						
Rend Neto						
Tasa libre de riesgo						
Base de Referencia						

El rendimiento neto es después de comisiones y el que obtuvo el inversionista en el periodo.
 La tasa libre de riesgo es la tasa de Cetes de 28 días.
El desempeño del fondo en el pasado no es indicativo del desempeño que el mismo tendrá en el futuro

REGIMEN Y POLÍTICA DE INVERSIÓN:

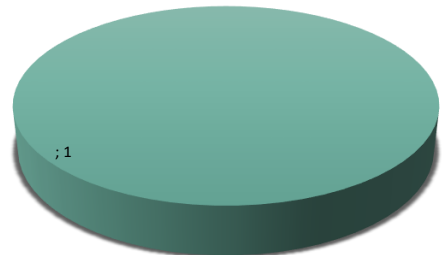
a) Estrategia de inversión activa.
 b) Los principales límites sobre el activo neto del fondo son los siguientes: mínimo 96% en valores de deuda, máximo 50% en UDIS, entre 0% y 100% en instrumentos gubernamentales, mínimo 30% en valores de fácil realización y/o con vencimiento menor a 3 meses, máximo 30% en mecanismos de inversión colectiva, máximo 30% en reportos en MXN y/o UDIS, máximo 40% en banca de desarrollo, máximo 40% en emisores corporativos o bancarios, máximo 15% en valores respaldados por activos, máximo 15% en instrumentos municipales o estatales, entre 0% y 100% en empresas productivas del Estado, máximo 30% en préstamo de valores, máximo 20% en depósitos de dinero, mínimo 50% en pesos.
 c) Política de inversión: aprovechar oportunidades de mercado tomando posiciones que difieran de su portafolio de referencia. A través de análisis fundamental tanto crediticio como económico, se buscarán aquellas emisiones que tengan mejores perspectivas de rendimiento en función a su propio riesgo. Se operará en el mercado local.
 d) Base de referencia: 5% FTSE-PiP Fix1A + 5% FTSE-PiP Fix3A + 10% FTSE-PiP Fix 5A + 25% FTSE-PiP Fix10A + 30% FTSE-PiP Fix20A + 25% FTSE-PiP Fix30A, neto de gastos y comisiones del fondo.
 e) El fondo podrá invertir en activos a cargo de Sociedades del mismo consorcio empresarial al que pertenece la operadora en un porcentaje máximo del 10%.
 f) El fondo podrá realizar operaciones de préstamo de valores e invertir en valores respaldados por activos siempre que se encuentren respaldados por el régimen de inversión. El fondo podrá invertir en certificados bursátiles fiduciarios indizados. El fondo no invertirá en instrumentos financieros derivados ni en valores estructurados.

COMPOSICIÓN DE LA CARTERA DE INVERSIÓN:

PRINCIPALES INVERSIONES AL MES DE DICIEMBRE DE 2024						
No.	CLAVE DE PIZARRA	EMISORA	NOMBRE	TIPO	MONTO (MILES)	% TOTAL
1	LF_BONDEF_261231	SHCP	DEUDA GUBER	DEUDA	25,124.08	23.36
2	M_BONOS_330526	SHCP	DEUDA GUBER	DEUDA	17,581.51	16.35
3	M_BONOS_290301	SHCP	DEUDA GUBER	DEUDA	15,064.65	14.01
4	S_UDIBONO_261203	SHCP	DEUDA GUBER	DEUDA	13,031.58	12.12
5	M_BONOS_341123	SHCP	DEUDA GUBER	DEUDA	7,750.40	7.21
6	M_BONOS_310529	SHCP	DEUDA GUBER	DEUDA	6,559.50	6.10
7	S_UDIBONO_311127	SHCP	DEUDA GUBER	DEUDA	6,278.09	5.84
8	LF_BONDEF_291004	SHCP	DEUDA GUBER	REPORTO	5,510.86	5.12
9	M_BONOS_381118	SHCP	DEUDA GUBER	DEUDA	3,776.06	3.51
10	M_BONOS_290531	SHCP	DEUDA GUBER	DEUDA	2,863.40	2.66
TOTAL CARTERA					107,556.27	100

* La cartera no tiene ninguna estrategia de inversión temporal.

Por Sector de Actividad Económica



COMISIONES Y REMUNERACIONES POR LA PRESTACIÓN DE SERVICIOS					INFORMACIÓN SOBRE COMISIONES Y REMUNERACIONES	
COMISIONES PAGADAS DIRECTAMENTE POR EL CLIENTE (ANUALES)					<p>Las comisiones por compra venta de acciones, pueden disminuir el monto total de su inversión. Esto implica que usted recibirá un monto menor después de una operación. Lo anterior, junto con las comisiones pagadas por el fondo, representa una reducción del rendimiento total que recibirá por su inversión en el fondo.</p> <p>Algunos prestadores de servicios pueden establecer acuerdos con el fondo y ofrecerle descuentos por sus servicios. Para conocer de su existencia y el posible beneficio para usted, pregunte con su distribuidor.</p> <p>El prospecto de información contiene un mayor detalle de los conflictos de interés a los que pudiera estar sujeto.</p>	
CONCEPTO	SERIE B20X		SERIE MÁS REPRESENTATIVA (E10FF)			
	%	\$	%	\$		
Incumplimiento plazo mínimo de permanencia	0.0%	\$0.0	0.0%	\$0.0		
Incumplimiento saldo mínimo de inversión	0.0%	\$0.0	0.0%	\$0.0		
Compra de acciones	0.0%	\$0.0	0.0%	\$0.0		
Venta de acciones	0.0%	\$0.0	0.0%	\$0.0		
Servicio por asesoría	0.0%	\$0.0	0.0%	\$0.0		
Servicio de custodia de acciones	0.0%	\$0.0	0.0%	\$0.0		
Servicio de administración de acciones	0.0%	\$0.0	0.0%	\$0.0		
Otras	0.0%	\$0.0	0.0%	\$0.0		
Total	0.0%	\$0.0	0.0%	\$0.0		
* Monto por cada \$1,000 invertidos						
COMISIONES PAGADAS POR EL FONDO DE INVERSIÓN						
CONCEPTO	SERIE B20X		SERIE MÁS REPRESENTATIVA (E10FF)			
	%	\$	%	\$		
Administración de activos	0.95%	\$9.50	0.29%	\$2.90		
Administración de activos sobre desempeño	0.00%	\$0.00	0.00%	\$0.00		
Distribución de acciones	0.00%	\$0.00	0.00%	\$0.00		
Valuación de acciones	0.00%	\$0.00	0.00%	\$0.00		
Depósito de acciones del fondo	0.00%	\$0.00	0.00%	\$0.00		
Depósito de valores	0.00%	\$0.00	0.00%	\$0.00		
Contabilidad	0.00%	\$0.00	0.00%	\$0.00		
Otras	0.00%	\$0.00	0.00%	\$0.00		
Total	0.95%	\$0.00	0.29%	\$2.90		
* Monto por cada \$1,000 invertidos						
POLÍTICAS DE COMPRA-VENTA DE ACCIONES						
Plazo mínimo de permanencia	No tiene.	Liquidez	Diaria			
Recepción de órdenes	Días hábiles de lunes a viernes	Horario	8:00 a 13:30			
Ejecución de operaciones	Mismo día de solicitud	Límites de recompra	El 10% de los activos netos el día de la operación.			
Liquidación de operaciones	48 horas después de la solicitud	Diferencial	No aplicado.			
Límite de tenencia por inversionista	El monto máximo de tenencia por inversionista podrá ser de hasta el 49% del capital pagado del Fondo					
El fondo de inversión ante condiciones desordenadas del mercado u operaciones inusuales podrá aplicar al precio de valuación de sus acciones, el diferencial que haya determinado previamente, a favor de quienes permanecen en el fondo.						
PRESTADORES DE SERVICIOS						
Operadora	SAM Asset Management, S.A. de C.V., Sociedad Operadora de Fondos de Inversión					
Distribuidor(es)	SAM Asset Management, S.A. de C.V., Sociedad Operadora de Fondos de Inversión Actinver Casa de Bolsa, S.A. de C.V., Grupo Financiero Actinver					
Valuadora	Operadora COVAF, S.A. de C.V., Sociedad Operadora Limitada de Fondos de Inversión					
Calificadora	Fitch México, S.A. de C.V.					
ATENCIÓN AL INVERSIONISTA						
Dirección	Paseo de los Tamarindos 90 (Torre Arcos II) Piso 33					
Teléfono	55 4122-9115 y 55 4122-9116					
Horario	9:00 a 16:00 horas					
PÁGINA ELECTRÓNICO						
Operadora	www.samassetmanagement.com.mx					
Distribuidor(es)	www.samassetmanagement.com.mx https://www.actinver.com/web/actinver/casa-de-bolsa					
ADVERTENCIAS						
El Fondo de Inversión no cuenta con garantía alguna del IPAB, ni de la sociedad operadora ni del Grupo Financiero al que, en su caso, esta última pertenezca. La inversión en el Fondo de inversión se encuentra respaldada por el monto de su patrimonio. La inscripción en el Registro Nacional de Valores tendrá efectos declarativos y no convalida los actos jurídicos que sean nulos de conformidad con las leyes aplicables, ni implica certificación sobre la bondad de los valores inscritos en el mismo o sobre la solvencia, liquidez o calidad crediticia del Fondo de inversión. Ningún intermediario financiero, apoderado para celebrar operaciones con el público o cualquier persona, está autorizado para proporcionar información o hacer declaración alguna adicional al contenido del presente documento o el prospecto de información al público inversionista, por lo que estas deberán entenderse como no autorizadas por el Fondo de inversión. Para mayor información, visite la página electrónica de la sociedad operadora que administra al Fondo de inversión y/o sociedad distribuidora(s), donde podrá consultar el prospecto de información al público inversionista actualizado del Fondo de inversión, así como la información actualizada sobre la cartera de inversiones. El presente documento y el prospecto de información al público inversionista son los únicos documentos de venta que reconoce el Fondo de inversión como válidos.						

DOCUMENTO CON INFORMACIÓN CLAVE PARA LA INVERSIÓN
BNPP 2, S.A. de C.V., Fondo de Inversión en Instrumentos de Deuda
administrado por SAM Asset Management, S.A. de C.V., Sociedad Operadora de Fondos de Inversión

CATEGORÍA	TIPO	CLAVE PIZARRA	SERIE	CALIFICACIÓN	FECHA DE AUTORIZACIÓN	POSIBLES ADQUIRIENTES	MONTOS LÍMITE DE INVERSIÓN
Largo Plazo - IDLP	Deuda	SMX-LP	E10X	AAAf/55 (mex)	01-abr-22	Personas extranjeras no contribuyentes	MÍNIMO: N.A. MÁXIMO: N.A.

IMPORTANTE:
 El valor de un fondo de inversión, cualquiera que sea su política de inversión, está sujeta a la fluctuación de los mercados, por lo que el inversionista puede tener ganancias y pérdidas.

OBJETIVO:
 El objetivo del fondo es obtener un rendimiento acorde a su horizonte de inversión, buscando superar la base de referencia que incorpora la curva gubernamental desde 1 año hasta el nodo más largo de la curva en 30 años, con una duración promedio cercana a los 7 años. Para lograr su objetivo, el fondo invertirá en directo o a través de mecanismos de inversión colectiva en valores de deuda gubernamental, estatal, municipal, paraestatales, empresas productivas del Estado, instituciones locales de banca de desarrollo, bancarios, depósitos de dinero a la vista, corporativos, nacionales y/o extranjeros así como valores respaldados por activos denominados en moneda nacional y/o UDIS. Se recomienda un plazo mínimo de 2 años para percibir los resultados de la estrategia.

INFORMACIÓN RELEVANTE:
 Fondo recomendado para inversionistas pequeños, medianos y grandes que busquen una inversión en instrumentos de deuda de riesgo alto. Se buscará que el portafolio tenga una alta sensibilidad a movimientos de tasas de interés, con una duración promedio cercana a los 7 años. El Valor en Riesgo (VaR) de la cartera de inversión respecto de sus activos netos es de: 1.6% con una probabilidad de 95%. La pérdida que en un escenario pesimista (5 en 100 veces) puede enfrentar el fondo de inversión en un lapso de un día, es de 16.0 pesos por cada 1,000 invertidos. (Este dato es sólo una estimación válida en condiciones normales del mercado. Las pérdidas podrían ser mayores, incluso por el monto total de la inversión realizada.)
 "Los Fondos de inversión, no cuentan con asamblea de accionistas, consejo de administración o comisario:
 • Las funciones de la asamblea de accionistas, así como las actividades del consejo de administración están encomendadas a SAM Asset Management, S.A. de C.V., Sociedad Operadora de Fondos de Inversión.
 • La vigilancia del Fondo de inversión está asignada al contralor normativo de dicha sociedad operadora".

DESEMPEÑO HISTÓRICO:
Serie: E10X
Base de Referencia: 5% FTSE-PiP Fix1A + 5% FTSE-PiP Fix3A + 10% FTSE-PiP Fix 5A + 25% FTSE-PiP Fix10A + 30% FTSE-PiP Fix20A + 25% FTSE-PiP Fix30A

TABLA DE RENDIMIENTOS NOMINALES ANUALIZADOS						
SMX-LP E10X	Último Mes	Últimos 3 meses	Últimos 12 meses	2024	2023	2022
Rend Bruto						
Rend Neto						
Tasa libre de riesgo						
Base de Referencia						

El rendimiento neto es después de comisiones y el que obtuvo el inversionista en el periodo.
 La tasa libre de riesgo es la tasa de Cetes de 28 días.
El desempeño del fondo en el pasado no es indicativo del desempeño que el mismo tendrá en el futuro

REGIMEN Y POLÍTICA DE INVERSIÓN:

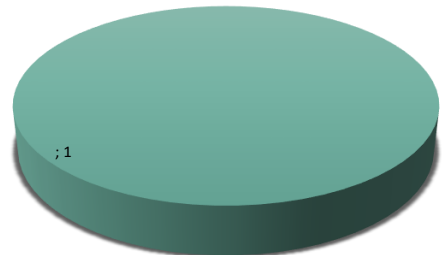
a) Estrategia de inversión activa.
 b) Los principales límites sobre el activo neto del fondo son los siguientes: mínimo 96% en valores de deuda, máximo 50% en UDIS, entre 0% y 100% en instrumentos gubernamentales, mínimo 30% en valores de fácil realización y/o con vencimiento menor a 3 meses, máximo 30% en mecanismos de inversión colectiva, máximo 30% en reportos en MXN y/o UDIS, máximo 40% en banca de desarrollo, máximo 40% en emisores corporativos o bancarios, máximo 15% en valores respaldados por activos, máximo 15% en instrumentos municipales o estatales, entre 0% y 100% en empresas productivas del Estado, máximo 30% en préstamo de valores, máximo 20% en depósitos de dinero, mínimo 50% en pesos.
 c) Política de inversión: aprovechar oportunidades de mercado tomando posiciones que difieran de su portafolio de referencia. A través de análisis fundamental tanto crediticio como económico, se buscarán aquellas emisiones que tengan mejores perspectivas de rendimiento en función a su propio riesgo. Se operará en el mercado local.
 d) Base de referencia: 5% FTSE-PiP Fix1A + 5% FTSE-PiP Fix3A + 10% FTSE-PiP Fix 5A + 25% FTSE-PiP Fix10A + 30% FTSE-PiP Fix20A + 25% FTSE-PiP Fix30A, neto de gastos y comisiones del fondo.
 e) El fondo podrá invertir en activos a cargo de Sociedades del mismo consorcio empresarial al que pertenece la operadora en un porcentaje máximo del 10%.
 f) El fondo podrá realizar operaciones de préstamo de valores e invertir en valores respaldados por activos siempre que se encuentren respaldados por el régimen de inversión. El fondo podrá invertir en certificados bursátiles fiduciarios indizados. El fondo no invertirá en instrumentos financieros derivados ni en valores estructurados.

COMPOSICIÓN DE LA CARTERA DE INVERSIÓN:

PRINCIPALES INVERSIONES AL MES DE DICIEMBRE DE 2024						
No.	CLAVE DE PIZARRA	EMISORA	NOMBRE	TIPO	MONTO (MILES)	% TOTAL
1	LF_BONDEF_261231	SHCP	DEUDA GUBER	DEUDA	25,124.08	23.36
2	M_BONOS_330526	SHCP	DEUDA GUBER	DEUDA	17,581.51	16.35
3	M_BONOS_290301	SHCP	DEUDA GUBER	DEUDA	15,064.65	14.01
4	S_UDIBONO_261203	SHCP	DEUDA GUBER	DEUDA	13,031.58	12.12
5	M_BONOS_341123	SHCP	DEUDA GUBER	DEUDA	7,750.40	7.21
6	M_BONOS_310529	SHCP	DEUDA GUBER	DEUDA	6,559.50	6.10
7	S_UDIBONO_311127	SHCP	DEUDA GUBER	DEUDA	6,278.09	5.84
8	LF_BONDEF_291004	SHCP	DEUDA GUBER	REPORTO	5,510.86	5.12
9	M_BONOS_381118	SHCP	DEUDA GUBER	DEUDA	3,776.06	3.51
10	M_BONOS_290531	SHCP	DEUDA GUBER	DEUDA	2,863.40	2.66
TOTAL CARTERA					107,556.27	100

* La cartera no tiene ninguna estrategia de inversión temporal.

Por Sector de Actividad Económica



COMISIONES Y REMUNERACIONES POR LA PRESTACIÓN DE SERVICIOS					INFORMACIÓN SOBRE COMISIONES Y REMUNERACIONES		
COMISIONES PAGADAS DIRECTAMENTE POR EL CLIENTE (ANUALES)					<p>Las comisiones por compra venta de acciones, pueden disminuir el monto total de su inversión. Esto implica que usted recibirá un monto menor después de una operación. Lo anterior, junto con las comisiones pagadas por el fondo, representa una reducción del rendimiento total que recibirá por su inversión en el fondo.</p> <p>Algunos prestadores de servicios pueden establecer acuerdos con el fondo y ofrecerle descuentos por sus servicios. Para conocer de su existencia y el posible beneficio para usted, pregunte con su distribuidor.</p> <p>El prospecto de información contiene un mayor detalle de los conflictos de interés a los que pudiera estar sujeto.</p>		
CONCEPTO	SERIE E10X		SERIE MÁS REPRESENTATIVA (E10FF)				
	%	\$	%	\$			
Incumplimiento plazo mínimo de permanencia	0.0%	\$0.0	0.0%	\$0.0			
Incumplimiento saldo mínimo de inversión	0.0%	\$0.0	0.0%	\$0.0			
Compra de acciones	0.0%	\$0.0	0.0%	\$0.0			
Venta de acciones	0.0%	\$0.0	0.0%	\$0.0			
Servicio por asesoría	0.0%	\$0.0	0.0%	\$0.0			
Servicio de custodia de acciones	0.0%	\$0.0	0.0%	\$0.0			
Servicio de administración de acciones	0.0%	\$0.0	0.0%	\$0.0			
Otras	0.0%	\$0.0	0.0%	\$0.0			
Total	0.0%	\$0.0	0.0%	\$0.0			
* Monto por cada \$1,000 invertidos							
COMISIONES PAGADAS POR EL FONDO DE INVERSIÓN							
CONCEPTO	SERIE E10X		SERIE MÁS REPRESENTATIVA (E10FF)				
	%	\$	%	\$			
Administración de activos	0.29%	\$2.90	0.29%	\$2.90			
Administración de activos sobre desempeño	0.00%	\$0.00	0.00%	\$0.00			
Distribución de acciones	0.00%	\$0.00	0.00%	\$0.00			
Valuación de acciones	0.00%	\$0.00	0.00%	\$0.00			
Depósito de acciones del fondo	0.00%	\$0.00	0.00%	\$0.00			
Depósito de valores	0.00%	\$0.00	0.00%	\$0.00			
Contabilidad	0.00%	\$0.00	0.00%	\$0.00			
Otras	0.00%	\$0.00	0.00%	\$0.00			
Total	0.29%	\$0.00	0.29%	\$2.90			
* Monto por cada \$1,000 invertidos							
POLÍTICAS DE COMPRA-VENTA DE ACCIONES							
Plazo mínimo de permanencia	No tiene.		Liquidez	Diaria			
Recepción de órdenes	Días hábiles de lunes a viernes		Horario	8:00 a 13:30			
Ejecución de operaciones	Mismo día de solicitud		Límites de recompra	El 10% de los activos netos el día de la operación.			
Liquidación de operaciones	48 horas después de la solicitud		Diferencial	No aplicado.			
Límite de tenencia por inversionista	El monto máximo de tenencia por inversionista podrá ser de hasta el 49% del capital pagado del Fondo						
El fondo de inversión ante condiciones desordenadas del mercado o operaciones inusuales podrá aplicar al precio de valuación de sus acciones, el diferencial que haya determinado previamente, a favor de quienes permanecen en el fondo.							
PRESTADORES DE SERVICIOS					ADVERTENCIAS		
Operadora	SAM Asset Management, S.A. de C.V., Sociedad Operadora de Fondos de Inversión				<p>El Fondo de Inversión no cuenta con garantía alguna del IPAB, ni de la sociedad operadora ni del Grupo Financiero al que, en su caso, esta última pertenezca. La inversión en el Fondo de inversión se encuentra respaldada por el monto de su patrimonio. La inscripción en el Registro Nacional de Valores tendrá efectos declarativos y no convalida los actos jurídicos que sean nulos de conformidad con las leyes aplicables, ni implica certificación sobre la bondad de los valores inscritos en el mismo o sobre la solvencia, liquidez o calidad crediticia del Fondo de inversión. Ningún intermediario financiero, apoderado para celebrar operaciones con el público o cualquier persona, está autorizado para proporcionar información o hacer declaración alguna adicional al contenido del presente documento o el prospecto de información al público inversionista, por lo que estas deberán entenderse como no autorizadas por el Fondo de inversión. Para mayor información, visite la página electrónica de la sociedad operadora que administra al Fondo de inversión y/o sociedad distribuidora(s), donde podrá consultar el prospecto de información al público inversionista actualizado del Fondo de inversión, así como la información actualizada sobre la cartera de inversiones. El presente documento y el prospecto de información al público inversionista son los únicos documentos de venta que reconoce el Fondo de inversión como válidos.</p>		
Distribuidor(es)	SAM Asset Management, S.A. de C.V., Sociedad Operadora de Fondos de Inversión Actinver Casa de Bolsa, S.A. de C.V., Grupo Financiero Actinver						
Valuadora	Operadora COVAF, S.A. de C.V., Sociedad Operadora Limitada de Fondos de Inversión						
Calificadora	Fitch México, S.A. de C.V.						
ATENCIÓN AL INVERSIONISTA							
Dirección	Paseo de los Tamarindos 90 (Torre Arcos II) Piso 33						
Teléfono	55 4122-9115 y 55 4122-9116						
Horario	9:00 a 16:00 horas						
PÁGINA ELECTRÓNICO							
Operadora	www.samassetmanagement.com.mx						
Distribuidor(es)	www.samassetmanagement.com.mx https://www.actinver.com/web/actinver/casa-de-bolsa						

DOCUMENTO CON INFORMACIÓN CLAVE PARA LA INVERSIÓN
BNPP 2, S.A. de C.V., Fondo de Inversión en Instrumentos de Deuda
administrado por SAM Asset Management, S.A. de C.V., Sociedad Operadora de Fondos de Inversión

CATEGORÍA	TIPO	CLAVE PIZARRA	SERIE	CALIFICACIÓN	FECHA DE AUTORIZACIÓN	POSIBLES ADQUIRIENTES	MONTOS LÍMITE DE INVERSIÓN
Largo Plazo - IDLP	Deuda	SMX-LP	E20X	AAAf/55 (mex)	01-abr-22	Personas extranjeras no contribuyentes	MÍNIMO: N.A. MÁXIMO: N.A.

IMPORTANTE:

El valor de un fondo de inversión, cualquiera que sea su política de inversión, está sujeta a la fluctuación de los mercados, por lo que el inversionista puede tener ganancias y pérdidas.

OBJETIVO:

El objetivo del fondo es obtener un rendimiento acorde a su horizonte de inversión, buscando superar la base de referencia que incorpora la curva gubernamental desde 1 año hasta el nodo más largo de la curva en 30 años, con una duración promedio cercana a los 7 años. Para lograr su objetivo, el fondo invertirá en directo o a través de mecanismos de inversión colectiva en valores de deuda gubernamental, estatal, municipal, paraestatales, empresas productivas del Estado, instituciones locales de banca de desarrollo, bancarios, depósitos de dinero a la vista, corporativos, nacionales y/o extranjeros así como valores respaldados por activos denominados en moneda nacional y/o UDIS. Se recomienda un plazo mínimo de 2 años para percibir los resultados de la estrategia.

INFORMACIÓN RELEVANTE:

Fondo recomendado para inversionistas pequeños, medianos y grandes que busquen una inversión en instrumentos de deuda de riesgo alto. Se buscará que el portafolio tenga una alta sensibilidad a movimientos de tasas de interés, con una duración promedio cercana a los 7 años. El Valor en Riesgo (VaR) de la cartera de inversión respecto de sus activos netos es de: 1.6% con una probabilidad de 95%. La pérdida que en un escenario pesimista (5 en 100 veces) puede enfrentar el fondo de inversión en un lapso de un día, es de 16.0 pesos por cada 1,000 invertidos. (Este dato es sólo una estimación válida en condiciones normales del mercado. Las pérdidas podrían ser mayores, incluso por el monto total de la inversión realizada.)

“Los Fondos de inversión, no cuentan con asamblea de accionistas, consejo de administración o comisario:

- Las funciones de la asamblea de accionistas, así como las actividades del consejo de administración están encomendadas a SAM Asset Management, S.A. de C.V., Sociedad Operadora de Fondos de Inversión.
- La vigilancia del Fondo de inversión está asignada al contralor normativo de dicha sociedad operadora”.

DESEMPEÑO HISTÓRICO:

Serie: E20X
Base de Referencia: 5% FTSE-PiP Fix1A + 5% FTSE-PiP Fix3A + 10% FTSE-PiP Fix 5A + 25% FTSE-PiP Fix10A + 30% FTSE-PiP Fix20A + 25% FTSE-PiP Fix30A

TABLA DE RENDIMIENTOS NOMINALES ANUALIZADOS						
SMX-LP E20X	Último Mes	Últimos 3 meses	Últimos 12 meses	2024	2023	2022
Rend Bruto						
Rend Neto						
Tasa libre de riesgo						
Base de Referencia						

El rendimiento neto es después de comisiones y el que obtuvo el inversionista en el periodo.
 La tasa libre de riesgo es la tasa de Cetes de 28 días.
El desempeño del fondo en el pasado no es indicativo del desempeño que el mismo tendrá en el futuro

REGIMEN Y POLÍTICA DE INVERSIÓN:

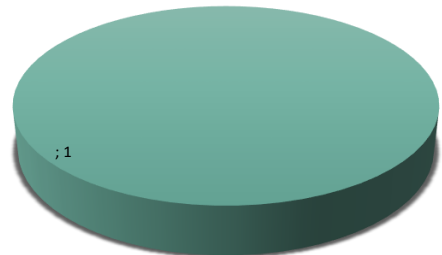
- a) Estrategia de inversión activa.
- b) Los principales límites sobre el activo neto del fondo son los siguientes: mínimo 96% en valores de deuda, máximo 50% en UDIS, entre 0% y 100% en instrumentos gubernamentales, mínimo 30% en valores de fácil realización y/o con vencimiento menor a 3 meses, máximo 30% en mecanismos de inversión colectiva, máximo 30% en reportos en MXN y/o UDIS, máximo 40% en banca de desarrollo, máximo 40% en emisores corporativos o bancarios, máximo 15% en valores respaldados por activos, máximo 15% en instrumentos municipales o estatales, entre 0% y 100% en empresas productivas del Estado, máximo 30% en préstamo de valores, máximo 20% en depósitos de dinero, mínimo 50% en pesos.
- c) Política de inversión: aprovechar oportunidades de mercado tomando posiciones que difieran de su portafolio de referencia. A través de análisis fundamental tanto crediticio como económico, se buscarán aquellas emisiones que tengan mejores perspectivas de rendimiento en función a su propio riesgo. Se operará en el mercado local.
- d) Base de referencia: 5% FTSE-PiP Fix1A + 5% FTSE-PiP Fix3A + 10% FTSE-PiP Fix 5A + 25% FTSE-PiP Fix10A + 30% FTSE-PiP Fix20A + 25% FTSE-PiP Fix30A, neto de gastos y comisiones del fondo.
- e) El fondo podrá invertir en activos a cargo de Sociedades del mismo consorcio empresarial al que pertenece la operadora en un porcentaje máximo del 10%.
- f) El fondo podrá realizar operaciones de préstamo de valores e invertir en valores respaldados por activos siempre que se encuentren respaldados por el régimen de inversión. El fondo podrá invertir en certificados bursátiles fiduciarios indizados. El fondo no invertirá en instrumentos financieros derivados ni en valores estructurados.

COMPOSICIÓN DE LA CARTERA DE INVERSIÓN:

PRINCIPALES INVERSIONES AL MES DE DICIEMBRE DE 2024						
No.	CLAVE DE PIZARRA	EMISORA	NOMBRE	TIPO	MONTO (MILES)	% TOTAL
1	LF_BONDEF_261231	SHCP	DEUDA GUBER	DEUDA	25,124.08	23.36
2	M_BONOS_330526	SHCP	DEUDA GUBER	DEUDA	17,581.51	16.35
3	M_BONOS_290301	SHCP	DEUDA GUBER	DEUDA	15,064.65	14.01
4	S_UDIBONO_261203	SHCP	DEUDA GUBER	DEUDA	13,031.58	12.12
5	M_BONOS_341123	SHCP	DEUDA GUBER	DEUDA	7,750.40	7.21
6	M_BONOS_310529	SHCP	DEUDA GUBER	DEUDA	6,559.50	6.10
7	S_UDIBONO_311127	SHCP	DEUDA GUBER	DEUDA	6,278.09	5.84
8	LF_BONDEF_291004	SHCP	DEUDA GUBER	REPORTO	5,510.86	5.12
9	M_BONOS_381118	SHCP	DEUDA GUBER	DEUDA	3,776.06	3.51
10	M_BONOS_290531	SHCP	DEUDA GUBER	DEUDA	2,863.40	2.66
TOTAL CARTERA					107,556.27	100

* La cartera no tiene ninguna estrategia de inversión temporal.

Por Sector de Actividad Económica



COMISIONES Y REMUNERACIONES POR LA PRESTACIÓN DE SERVICIOS					INFORMACIÓN SOBRE COMISIONES Y REMUNERACIONES		
COMISIONES PAGADAS DIRECTAMENTE POR EL CLIENTE (ANUALES)					<p>Las comisiones por compra venta de acciones, pueden disminuir el monto total de su inversión. Esto implica que usted recibirá un monto menor después de una operación. Lo anterior, junto con las comisiones pagadas por el fondo, representa una reducción del rendimiento total que recibirá por su inversión en el fondo.</p> <p>Algunos prestadores de servicios pueden establecer acuerdos con el fondo y ofrecerle descuentos por sus servicios. Para conocer de su existencia y el posible beneficio para usted, pregunte con su distribuidor.</p> <p>El prospecto de información contiene un mayor detalle de los conflictos de interés a los que pudiera estar sujeto.</p>		
CONCEPTO	SERIE E20X		SERIE MÁS REPRESENTATIVA (E10FF)				
	%	\$	%	\$			
Incumplimiento plazo mínimo de permanencia	0.0%	\$0.0	0.0%	\$0.0			
Incumplimiento saldo mínimo de inversión	0.0%	\$0.0	0.0%	\$0.0			
Compra de acciones	0.0%	\$0.0	0.0%	\$0.0			
Venta de acciones	0.0%	\$0.0	0.0%	\$0.0			
Servicio por asesoría	0.0%	\$0.0	0.0%	\$0.0			
Servicio de custodia de acciones	0.0%	\$0.0	0.0%	\$0.0			
Servicio de administración de acciones	0.0%	\$0.0	0.0%	\$0.0			
Otras	0.0%	\$0.0	0.0%	\$0.0			
Total	0.0%	\$0.0	0.0%	\$0.0			
* Monto por cada \$1,000 invertidos							
COMISIONES PAGADAS POR EL FONDO DE INVERSIÓN							
CONCEPTO	SERIE E20X		SERIE MÁS REPRESENTATIVA (E10FF)				
	%	\$	%	\$			
Administración de activos	0.95%	\$9.50	0.29%	\$2.90			
Administración de activos sobre desempeño	0.00%	\$0.00	0.00%	\$0.00			
Distribución de acciones	0.00%	\$0.00	0.00%	\$0.00			
Valuación de acciones	0.00%	\$0.00	0.00%	\$0.00			
Depósito de acciones del fondo	0.00%	\$0.00	0.00%	\$0.00			
Depósito de valores	0.00%	\$0.00	0.00%	\$0.00			
Contabilidad	0.00%	\$0.00	0.00%	\$0.00			
Otras	0.00%	\$0.00	0.00%	\$0.00			
Total	0.95%	\$0.00	0.29%	\$2.90			
* Monto por cada \$1,000 invertidos							
POLÍTICAS DE COMPRA-VENTA DE ACCIONES							
Plazo mínimo de permanencia	No tiene.		Liquidez	Diaria			
Recepción de órdenes	Días hábiles de lunes a viernes		Horario	8:00 a 13:30			
Ejecución de operaciones	Mismo día de solicitud		Límites de recompra	El 10% de los activos netos el día de la operación.			
Liquidación de operaciones	48 horas después de la solicitud		Diferencial	No aplicado.			
Límite de tenencia por inversionista	El monto máximo de tenencia por inversionista podrá ser de hasta el 49% del capital pagado del Fondo						
El fondo de inversión ante condiciones desordenadas del mercado u operaciones inusuales podrá aplicar al precio de valuación de sus acciones, el diferencial que haya determinado previamente, a favor de quienes permanecen en el fondo.							
PRESTADORES DE SERVICIOS					ADVERTENCIAS		
Operadora	SAM Asset Management, S.A. de C.V., Sociedad Operadora de Fondos de Inversión				<p>El Fondo de Inversión no cuenta con garantía alguna del IPAB, ni de la sociedad operadora ni del Grupo Financiero al que, en su caso, esta última pertenezca. La inversión en el Fondo de inversión se encuentra respaldada por el monto de su patrimonio. La inscripción en el Registro Nacional de Valores tendrá efectos declarativos y no convalida los actos jurídicos que sean nulos de conformidad con las leyes aplicables, ni implica certificación sobre la bondad de los valores inscritos en el mismo o sobre la solvencia, liquidez o calidad crediticia del Fondo de inversión. Ningún intermediario financiero, apoderado para celebrar operaciones con el público o cualquier persona, está autorizado para proporcionar información o hacer declaración alguna adicional al contenido del presente documento o el prospecto de información al público inversionista, por lo que estas deberán entenderse como no autorizadas por el Fondo de inversión. Para mayor información, visite la página electrónica de la sociedad operadora que administra al Fondo de inversión y/o sociedad distribuidora(s), donde podrá consultar el prospecto de información al público inversionista actualizado del Fondo de inversión, así como la información actualizada sobre la cartera de inversiones. El presente documento y el prospecto de información al público inversionista son los únicos documentos de venta que reconoce el Fondo de inversión como válidos.</p>		
Distribuidor(es)	SAM Asset Management, S.A. de C.V., Sociedad Operadora de Fondos de Inversión Actinver Casa de Bolsa, S.A. de C.V., Grupo Financiero Actinver						
Valuadora	Operadora COVAF, S.A. de C.V., Sociedad Operadora Limitada de Fondos de Inversión						
Calificadora	Fitch México, S.A. de C.V.						
ATENCIÓN AL INVERSIONISTA							
Dirección	Paseo de los Tamarindos 90 (Torre Arcos II) Piso 33						
Teléfono	55 4122-9115 y 55 4122-9116						
Horario	9:00 a 16:00 horas						
PÁGINA ELECTRÓNICO							
Operadora	www.samassetmanagement.com.mx						
Distribuidor(es)	www.samassetmanagement.com.mx https://www.actinver.com/web/actinver/casa-de-bolsa						

DOCUMENTO CON INFORMACIÓN CLAVE PARA LA INVERSIÓN
BNPP 2, S.A. de C.V., Fondo de Inversión en Instrumentos de Deuda
administrado por SAM Asset Management, S.A. de C.V., Sociedad Operadora de Fondos de Inversión

CATEGORÍA	TIPO	CLAVE PIZARRA	SERIE	CALIFICACIÓN	FECHA DE AUTORIZACIÓN	POSIBLES ADQUIRIENTES	MONTOS LÍMITE DE INVERSIÓN
Largo Plazo - IDLP	Deuda	SMX-LP	E10X	AAAf/SS (mex)	01-abr-22	Personas extranjeras no contribuyentes	MÍNIMO: N.A. MÁXIMO: N.A.

IMPORTANTE:
 El valor de un fondo de inversión, cualquiera que sea su política de inversión, está sujeta a la fluctuación de los mercados, por lo que el inversionista puede tener ganancias y pérdidas.

OBJETIVO:
 El objetivo del fondo es obtener un rendimiento acorde a su horizonte de inversión, buscando superar la base de referencia que incorpora la curva gubernamental desde 1 año hasta el nodo más largo de la curva en 30 años, con una duración promedio cercana a los 7 años. Para lograr su objetivo, el fondo invertirá en directo o a través de mecanismos de inversión colectiva en valores de deuda gubernamental, estatal, municipal, paraestatales, empresas productivas del Estado, instituciones locales de banca de desarrollo, bancarios, depósitos de dinero a la vista, corporativos, nacionales y/o extranjeros así como valores respaldados por activos denominados en moneda nacional y/o UDIS. Se recomienda un plazo mínimo de 2 años para percibir los resultados de la estrategia.

INFORMACIÓN RELEVANTE:
 Fondo recomendado para inversionistas pequeños, medianos y grandes que busquen una inversión en instrumentos de deuda de riesgo alto. Se buscará que el portafolio tenga una alta sensibilidad a movimientos de tasas de interés, con una duración promedio cercana a los 7 años. El Valor en Riesgo (VaR) de la cartera de inversión respecto de sus activos netos es de: 1.6% con una probabilidad de 95%. La pérdida que en un escenario pesimista (5 en 100 veces) puede enfrentar el fondo de inversión en un lapso de un día, es de 16.0 pesos por cada 1,000 invertidos. (Este dato es sólo una estimación válida en condiciones normales del mercado. Las pérdidas podrían ser mayores, incluso por el monto total de la inversión realizada.)
 "Los Fondos de inversión, no cuentan con asamblea de accionistas, consejo de administración o comisario:
 • Las funciones de la asamblea de accionistas, así como las actividades del consejo de administración están encomendadas a SAM Asset Management, S.A. de C.V., Sociedad Operadora de Fondos de Inversión.
 • La vigilancia del Fondo de inversión está asignada al contralor normativo de dicha sociedad operadora".

DESEMPEÑO HISTÓRICO:
Serie: E10X
Base de Referencia: 5% FTSE-PiP Fix1A + 5% FTSE-PiP Fix3A + 10% FTSE-PiP Fix 5A + 25% FTSE-PiP Fix10A + 30% FTSE-PiP Fix20A + 25% FTSE-PiP Fix30A

TABLA DE RENDIMIENTOS NOMINALES ANUALIZADOS						
SMX-LP E10X	Último Mes	Últimos 3 meses	Últimos 12 meses	2024	2023	2022
Rend Bruto						
Rend Neto						
Tasa libre de riesgo						
Base de Referencia						

El rendimiento neto es después de comisiones y el que obtuvo el inversionista en el periodo.
 La tasa libre de riesgo es la tasa de Cetes de 28 días.
El desempeño del fondo en el pasado no es indicativo del desempeño que el mismo tendrá en el futuro

REGIMEN Y POLÍTICA DE INVERSIÓN:

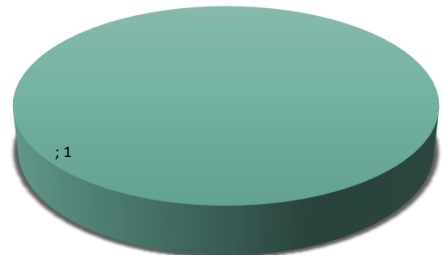
a) Estrategia de inversión activa.
 b) Los principales límites sobre el activo neto del fondo son los siguientes: mínimo 96% en valores de deuda, máximo 50% en UDIS, entre 0% y 100% en instrumentos gubernamentales, mínimo 30% en valores de fácil realización y/o con vencimiento menor a 3 meses, máximo 30% en mecanismos de inversión colectiva, máximo 30% en reportos en MXN y/o UDIS, máximo 40% en banca de desarrollo, máximo 40% en emisores corporativos o bancarios, máximo 15% en valores respaldados por activos, máximo 15% en instrumentos municipales o estatales, entre 0% y 100% en empresas productivas del Estado, máximo 30% en préstamo de valores, máximo 20% en depósitos de dinero, mínimo 50% en pesos.
 c) Política de inversión: aprovechar oportunidades de mercado tomando posiciones que difieran de su portafolio de referencia. A través de análisis fundamental tanto crediticio como económico, se buscarán aquellas emisiones que tengan mejores perspectivas de rendimiento en función a su propio riesgo. Se operará en el mercado local.
 d) Base de referencia: 5% FTSE-PiP Fix1A + 5% FTSE-PiP Fix3A + 10% FTSE-PiP Fix 5A + 25% FTSE-PiP Fix10A + 30% FTSE-PiP Fix20A + 25% FTSE-PiP Fix30A, neto de gastos y comisiones del fondo.
 e) El fondo podrá invertir en activos a cargo de Sociedades del mismo consorcio empresarial al que pertenece la operadora en un porcentaje máximo del 10%.
 f) El fondo podrá realizar operaciones de préstamo de valores e invertir en valores respaldados por activos siempre que se encuentren respaldados por el régimen de inversión. El fondo podrá invertir en certificados bursátiles fiduciarios indizados. El fondo no invertirá en instrumentos financieros derivados ni en valores estructurados.

COMPOSICIÓN DE LA CARTERA DE INVERSIÓN:

PRINCIPALES INVERSIONES AL MES DE DICIEMBRE DE 2024						
No.	CLAVE DE PIZARRA	EMISORA	NOMBRE	TIPO	MONTO (MILES)	% TOTAL
1	LF_BONDEF_261231	SHCP	DEUDA GUBER	DEUDA	25,124.08	23.36
2	M_BONOS_330526	SHCP	DEUDA GUBER	DEUDA	17,581.51	16.35
3	M_BONOS_290301	SHCP	DEUDA GUBER	DEUDA	15,064.65	14.01
4	S_UDIBONO_261203	SHCP	DEUDA GUBER	DEUDA	13,031.58	12.12
5	M_BONOS_341123	SHCP	DEUDA GUBER	DEUDA	7,750.40	7.21
6	M_BONOS_310529	SHCP	DEUDA GUBER	DEUDA	6,559.50	6.10
7	S_UDIBONO_311127	SHCP	DEUDA GUBER	DEUDA	6,278.09	5.84
8	LF_BONDEF_291004	SHCP	DEUDA GUBER	REPORTO	5,510.86	5.12
9	M_BONOS_381118	SHCP	DEUDA GUBER	DEUDA	3,776.06	3.51
10	M_BONOS_290531	SHCP	DEUDA GUBER	DEUDA	2,863.40	2.66
TOTAL CARTERA					107,556.27	100

* La cartera no tiene ninguna estrategia de inversión temporal.

Por Sector de Actividad Económica



COMISIONES Y REMUNERACIONES POR LA PRESTACIÓN DE SERVICIOS					INFORMACIÓN SOBRE COMISIONES Y REMUNERACIONES	
COMISIONES PAGADAS DIRECTAMENTE POR EL CLIENTE (ANUALES)					<p>Las comisiones por compra venta de acciones, pueden disminuir el monto total de su inversión. Esto implica que usted recibirá un monto menor después de una operación. Lo anterior, junto con las comisiones pagadas por el fondo, representa una reducción del rendimiento total que recibirá por su inversión en el fondo.</p> <p>Algunos prestadores de servicios pueden establecer acuerdos con el fondo y ofrecerle descuentos por sus servicios. Para conocer de su existencia y el posible beneficio para usted, pregunte con su distribuidor.</p> <p>El prospecto de información contiene un mayor detalle de los conflictos de interés a los que pudiera estar sujeto.</p>	
CONCEPTO	SERIE E10X		SERIE MÁS REPRESENTATIVA (E10FF)			
	%	\$	%	\$		
Incumplimiento plazo mínimo de permanencia	0.0%	\$0.0	0.0%	\$0.0		
Incumplimiento saldo mínimo de inversión	0.0%	\$0.0	0.0%	\$0.0		
Compra de acciones	0.0%	\$0.0	0.0%	\$0.0		
Venta de acciones	0.0%	\$0.0	0.0%	\$0.0		
Servicio por asesoría	0.0%	\$0.0	0.0%	\$0.0		
Servicio de custodia de acciones	0.0%	\$0.0	0.0%	\$0.0		
Servicio de administración de acciones	0.0%	\$0.0	0.0%	\$0.0		
Otras	0.0%	\$0.0	0.0%	\$0.0		
Total	0.0%	\$0.0	0.0%	\$0.0		
* Monto por cada \$1,000 invertidos						
COMISIONES PAGADAS POR EL FONDO DE INVERSIÓN						
CONCEPTO	SERIE E10X		SERIE MÁS REPRESENTATIVA (E10FF)			
	%	\$	%	\$		
Administración de activos	0.29%	\$2.90	0.29%	\$2.90		
Administración de activos sobre desempeño	0.00%	\$0.00	0.00%	\$0.00		
Distribución de acciones	0.00%	\$0.00	0.00%	\$0.00		
Valuación de acciones	0.00%	\$0.00	0.00%	\$0.00		
Depósito de acciones del fondo	0.00%	\$0.00	0.00%	\$0.00		
Depósito de valores	0.00%	\$0.00	0.00%	\$0.00		
Contabilidad	0.00%	\$0.00	0.00%	\$0.00		
Otras	0.00%	\$0.00	0.00%	\$0.00		
Total	0.29%	\$0.00	0.29%	\$2.90		
* Monto por cada \$1,000 invertidos						
POLÍTICAS DE COMPRA-VENTA DE ACCIONES						
Plazo mínimo de permanencia	No tiene.	Liquidez	Diaria			
Recepción de órdenes	Días hábiles de lunes a viernes	Horario	8:00 a 13:30			
Ejecución de operaciones	Mismo día de solicitud	Límites de recompra	El 10% de los activos netos el día de la operación.			
Liquidación de operaciones	48 horas después de la solicitud	Diferencial	No aplicado.			
Límite de tenencia por inversionista	El monto máximo de tenencia por inversionista podrá ser de hasta el 49% del capital pagado del Fondo					
El fondo de inversión ante condiciones desordenadas del mercado u operaciones inusuales podrá aplicar al precio de valuación de sus acciones, el diferencial que haya determinado previamente, a favor de quienes permanecen en el fondo.						
PRESTADORES DE SERVICIOS						
Operadora	SAM Asset Management, S.A. de C.V., Sociedad Operadora de Fondos de Inversión					
Distribuidor(es)	SAM Asset Management, S.A. de C.V., Sociedad Operadora de Fondos de Inversión Actinver Casa de Bolsa, S.A. de C.V., Grupo Financiero Actinver					
Valuadora	Operadora COVAF, S.A. de C.V., Sociedad Operadora Limitada de Fondos de Inversión					
Calificadora	Fitch México, S.A. de C.V.					
ATENCIÓN AL INVERSIONISTA						
Dirección	Paseo de los Tamarindos 90 (Torre Arcos II) Piso 33					
Teléfono	55 4122-9115 y 55 4122-9116					
Horario	9:00 a 16:00 horas					
PÁGINA ELECTRÓNICO						
Operadora	www.samassetmanagement.com.mx					
Distribuidor(es)	www.samassetmanagement.com.mx https://www.actinver.com/web/actinver/casa-de-bolsa					
ADVERTENCIAS						
El Fondo de Inversión no cuenta con garantía alguna del IPAB, ni de la sociedad operadora ni del Grupo Financiero al que, en su caso, esta última pertenezca. La inversión en el Fondo de inversión se encuentra respaldada por el monto de su patrimonio. La inscripción en el Registro Nacional de Valores tendrá efectos declarativos y no convalida los actos jurídicos que sean nulos de conformidad con las leyes aplicables, ni implica certificación sobre la bondad de los valores inscritos en el mismo o sobre la solvencia, liquidez o calidad crediticia del Fondo de inversión. Ningún intermediario financiero, apoderado para celebrar operaciones con el público o cualquier persona, está autorizado para proporcionar información o hacer declaración alguna adicional al contenido del presente documento o el prospecto de información al público inversionista, por lo que estas deberán entenderse como no autorizadas por el Fondo de inversión. Para mayor información, visite la página electrónica de la sociedad operadora que administra al Fondo de inversión y/o sociedad distribuidora(s), donde podrá consultar el prospecto de información al público inversionista actualizado del Fondo de inversión, así como la información actualizada sobre la cartera de inversiones. El presente documento y el prospecto de información al público inversionista son los únicos documentos de venta que reconoce el Fondo de inversión como válidos.						

DOCUMENTO CON INFORMACIÓN CLAVE PARA LA INVERSIÓN
BNPP 2, S.A. de C.V., Fondo de Inversión en Instrumentos de Deuda
administrado por SAM Asset Management, S.A. de C.V., Sociedad Operadora de Fondos de Inversión

CATEGORÍA	TIPO	CLAVE PIZARRA	SERIE	CALIFICACIÓN	FECHA DE AUTORIZACIÓN	POSIBLES ADQUIRIENTES	MONTOS LÍMITE DE INVERSIÓN
Largo Plazo - IDLP	Deuda	SMX-LP	E20X	AAAf/55 (mex)	01-abr-22	Personas extranjeras no contribuyentes	MÍNIMO: N.A. MÁXIMO: N.A.

IMPORTANTE:
 El valor de un fondo de inversión, cualquiera que sea su política de inversión, está sujeta a la fluctuación de los mercados, por lo que el inversionista puede tener ganancias y pérdidas.

OBJETIVO:
 El objetivo del fondo es obtener un rendimiento acorde a su horizonte de inversión, buscando superar la base de referencia que incorpora la curva gubernamental desde 1 año hasta el nodo más largo de la curva en 30 años, con una duración promedio cercana a los 7 años. Para lograr su objetivo, el fondo invertirá en directo o a través de mecanismos de inversión colectiva en valores de deuda gubernamental, estatal, municipal, paraestatales, empresas productivas del Estado, instituciones locales de banca de desarrollo, bancarios, depósitos de dinero a la vista, corporativos, nacionales y/o extranjeros así como valores respaldados por activos denominados en moneda nacional y/o UDIS. Se recomienda un plazo mínimo de 2 años para percibir los resultados de la estrategia.

INFORMACIÓN RELEVANTE:
 Fondo recomendado para inversionistas pequeños, medianos y grandes que busquen una inversión en instrumentos de deuda de riesgo alto. Se buscará que el portafolio tenga una alta sensibilidad a movimientos de tasas de interés, con una duración promedio cercana a los 7 años. El Valor en Riesgo (VaR) de la cartera de inversión respecto de sus activos netos es de: 1.6% con una probabilidad de 95%. La pérdida que en un escenario pesimista (5 en 100 veces) puede enfrentar el fondo de inversión en un lapso de un día, es de 16.0 pesos por cada 1,000 invertidos. (Este dato es sólo una estimación válida en condiciones normales del mercado. Las pérdidas podrían ser mayores, incluso por el monto total de la inversión realizada.)
 "Los Fondos de inversión, no cuentan con asamblea de accionistas, consejo de administración o comisario:
 • Las funciones de la asamblea de accionistas, así como las actividades del consejo de administración están encomendadas a SAM Asset Management, S.A. de C.V., Sociedad Operadora de Fondos de Inversión.
 • La vigilancia del Fondo de inversión está asignada al contralor normativo de dicha sociedad operadora".

DESEMPEÑO HISTÓRICO:
Serie: E20X
Base de Referencia: 5% FTSE-PiP Fix1A + 5% FTSE-PiP Fix3A + 10% FTSE-PiP Fix 5A + 25% FTSE-PiP Fix10A + 30% FTSE-PiP Fix20A + 25% FTSE-PiP Fix30A

TABLA DE RENDIMIENTOS NOMINALES ANUALIZADOS						
SMX-LP E20X	Último Mes	Últimos 3 meses	Últimos 12 meses	2024	2023	2022
Rend Bruto						
Rend Neto						
Tasa libre de riesgo						
Base de Referencia						

El rendimiento neto es después de comisiones y el que obtuvo el inversionista en el periodo.
 La tasa libre de riesgo es la tasa de Cetes de 28 días.
El desempeño del fondo en el pasado no es indicativo del desempeño que el mismo tendrá en el futuro

REGIMEN Y POLÍTICA DE INVERSIÓN:

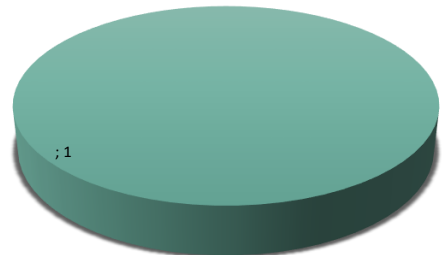
a) Estrategia de inversión activa.
 b) Los principales límites sobre el activo neto del fondo son los siguientes: mínimo 96% en valores de deuda, máximo 50% en UDIS, entre 0% y 100% en instrumentos gubernamentales, mínimo 30% en valores de fácil realización y/o con vencimiento menor a 3 meses, máximo 30% en mecanismos de inversión colectiva, máximo 30% en reportos en MXN y/o UDIS, máximo 40% en banca de desarrollo, máximo 40% en emisores corporativos o bancarios, máximo 15% en valores respaldados por activos, máximo 15% en instrumentos municipales o estatales, entre 0% y 100% en empresas productivas del Estado, máximo 30% en préstamo de valores, máximo 20% en depósitos de dinero, mínimo 50% en pesos.
 c) Política de inversión: aprovechar oportunidades de mercado tomando posiciones que difieran de su portafolio de referencia. A través de análisis fundamental tanto crediticio como económico, se buscarán aquellas emisiones que tengan mejores perspectivas de rendimiento en función a su propio riesgo. Se operará en el mercado local.
 d) Base de referencia: 5% FTSE-PiP Fix1A + 5% FTSE-PiP Fix3A + 10% FTSE-PiP Fix 5A + 25% FTSE-PiP Fix10A + 30% FTSE-PiP Fix20A + 25% FTSE-PiP Fix30A, neto de gastos y comisiones del fondo.
 e) El fondo podrá invertir en activos a cargo de Sociedades del mismo consorcio empresarial al que pertenece la operadora en un porcentaje máximo del 10%.
 f) El fondo podrá realizar operaciones de préstamo de valores e invertir en valores respaldados por activos siempre que se encuentren respaldados por el régimen de inversión. El fondo podrá invertir en certificados bursátiles fiduciarios indizados. El fondo no invertirá en instrumentos financieros derivados ni en valores estructurados.

COMPOSICIÓN DE LA CARTERA DE INVERSIÓN:

PRINCIPALES INVERSIONES AL MES DE DICIEMBRE DE 2024						
No.	CLAVE DE PIZARRA	EMISORA	NOMBRE	TIPO	MONTO (MILES)	% TOTAL
1	LF_BONDEF_261231	SHCP	DEUDA GUBER	DEUDA	25,124.08	23.36
2	M_BONOS_330526	SHCP	DEUDA GUBER	DEUDA	17,581.51	16.35
3	M_BONOS_290301	SHCP	DEUDA GUBER	DEUDA	15,064.65	14.01
4	S_UDIBONO_261203	SHCP	DEUDA GUBER	DEUDA	13,031.58	12.12
5	M_BONOS_341123	SHCP	DEUDA GUBER	DEUDA	7,750.40	7.21
6	M_BONOS_310529	SHCP	DEUDA GUBER	DEUDA	6,559.50	6.10
7	S_UDIBONO_311127	SHCP	DEUDA GUBER	DEUDA	6,278.09	5.84
8	LF_BONDEF_291004	SHCP	DEUDA GUBER	REPORTO	5,510.86	5.12
9	M_BONOS_381118	SHCP	DEUDA GUBER	DEUDA	3,776.06	3.51
10	M_BONOS_290531	SHCP	DEUDA GUBER	DEUDA	2,863.40	2.66
TOTAL CARTERA					107,556.27	100

* La cartera no tiene ninguna estrategia de inversión temporal.

Por Sector de Actividad Económica



COMISIONES Y REMUNERACIONES POR LA PRESTACIÓN DE SERVICIOS					INFORMACIÓN SOBRE COMISIONES Y REMUNERACIONES	
COMISIONES PAGADAS DIRECTAMENTE POR EL CLIENTE (ANUALES)					<p>Las comisiones por compra venta de acciones, pueden disminuir el monto total de su inversión. Esto implica que usted recibirá un monto menor después de una operación. Lo anterior, junto con las comisiones pagadas por el fondo, representa una reducción del rendimiento total que recibirá por su inversión en el fondo.</p> <p>Algunos prestadores de servicios pueden establecer acuerdos con el fondo y ofrecerle descuentos por sus servicios. Para conocer de su existencia y el posible beneficio para usted, pregunte con su distribuidor.</p> <p>El prospecto de información contiene un mayor detalle de los conflictos de interés a los que pudiera estar sujeto.</p>	
CONCEPTO	SERIE E20X		SERIE MÁS REPRESENTATIVA (E10FF)			
	%	\$	%	\$		
Incumplimiento plazo mínimo de permanencia	0.0%	\$0.0	0.0%	\$0.0		
Incumplimiento saldo mínimo de inversión	0.0%	\$0.0	0.0%	\$0.0		
Compra de acciones	0.0%	\$0.0	0.0%	\$0.0		
Venta de acciones	0.0%	\$0.0	0.0%	\$0.0		
Servicio por asesoría	0.0%	\$0.0	0.0%	\$0.0		
Servicio de custodia de acciones	0.0%	\$0.0	0.0%	\$0.0		
Servicio de administración de acciones	0.0%	\$0.0	0.0%	\$0.0		
Otras	0.0%	\$0.0	0.0%	\$0.0		
Total	0.0%	\$0.0	0.0%	\$0.0		
* Monto por cada \$1,000 invertidos						
COMISIONES PAGADAS POR EL FONDO DE INVERSIÓN						
CONCEPTO	SERIE E20X		SERIE MÁS REPRESENTATIVA (E10FF)			
	%	\$	%	\$		
Administración de activos	0.95%	\$9.50	0.29%	\$2.90		
Administración de activos sobre desempeño	0.00%	\$0.00	0.00%	\$0.00		
Distribución de acciones	0.00%	\$0.00	0.00%	\$0.00		
Valuación de acciones	0.00%	\$0.00	0.00%	\$0.00		
Depósito de acciones del fondo	0.00%	\$0.00	0.00%	\$0.00		
Depósito de valores	0.00%	\$0.00	0.00%	\$0.00		
Contabilidad	0.00%	\$0.00	0.00%	\$0.00		
Otras	0.00%	\$0.00	0.00%	\$0.00		
Total	0.95%	\$0.00	0.29%	\$2.90		
* Monto por cada \$1,000 invertidos						
POLÍTICAS DE COMPRA-VENTA DE ACCIONES						
Plazo mínimo de permanencia	No tiene.	Liquidez	Diaria			
Recepción de órdenes	Días hábiles de lunes a viernes	Horario	8:00 a 13:30			
Ejecución de operaciones	Mismo día de solicitud	Límites de recompra	El 10% de los activos netos el día de la operación.			
Liquidación de operaciones	48 horas después de la solicitud	Diferencial	No aplicado.			
Límite de tenencia por inversionista	El monto máximo de tenencia por inversionista podrá ser de hasta el 49% del capital pagado del Fondo					
El fondo de inversión ante condiciones desordenadas del mercado u operaciones inusuales podrá aplicar al precio de valuación de sus acciones, el diferencial que haya determinado previamente, a favor de quienes permanecen en el fondo.						
PRESTADORES DE SERVICIOS						
Operadora	SAM Asset Management, S.A. de C.V., Sociedad Operadora de Fondos de Inversión					
Distribuidor(es)	SAM Asset Management, S.A. de C.V., Sociedad Operadora de Fondos de Inversión Actinver Casa de Bolsa, S.A. de C.V., Grupo Financiero Actinver					
Valuadora	Operadora COVAF, S.A. de C.V., Sociedad Operadora Limitada de Fondos de Inversión					
Calificadora	Fitch México, S.A. de C.V.					
ATENCIÓN AL INVERSIONISTA						
Dirección	Paseo de los Tamarindos 90 (Torre Arcos II) Piso 33					
Teléfono	55 4122-9115 y 55 4122-9116					
Horario	9:00 a 16:00 horas					
PÁGINA ELECTRÓNICO						
Operadora	www.samassetmanagement.com.mx					
Distribuidor(es)	www.samassetmanagement.com.mx https://www.actinver.com/web/actinver/casa-de-bolsa					
ADVERTENCIAS						
El Fondo de Inversión no cuenta con garantía alguna del IPAB, ni de la sociedad operadora ni del Grupo Financiero al que, en su caso, esta última pertenezca. La inversión en el Fondo de inversión se encuentra respaldada por el monto de su patrimonio. La inscripción en el Registro Nacional de Valores tendrá efectos declarativos y no convalida los actos jurídicos que sean nulos de conformidad con las leyes aplicables, ni implica certificación sobre la bondad de los valores inscritos en el mismo o sobre la solvencia, liquidez o calidad crediticia del Fondo de inversión. Ningún intermediario financiero, apoderado para celebrar operaciones con el público o cualquier persona, está autorizado para proporcionar información o hacer declaración alguna adicional al contenido del presente documento o el prospecto de información al público inversionista, por lo que estas deberán entenderse como no autorizadas por el Fondo de inversión. Para mayor información, visite la página electrónica de la sociedad operadora que administra al Fondo de inversión y/o sociedad distribuidora(s), donde podrá consultar el prospecto de información al público inversionista actualizado del Fondo de inversión, así como la información actualizada sobre la cartera de inversiones. El presente documento y el prospecto de información al público inversionista son los únicos documentos de venta que reconoce el Fondo de inversión como válidos.						

DOCUMENTO CON INFORMACIÓN CLAVE PARA LA INVERSIÓN
BNPP 2, S.A. de C.V., Fondo de Inversión en Instrumentos de Deuda
administrado por SAM Asset Management, S.A. de C.V., Sociedad Operadora de Fondos de Inversión

CATEGORÍA	TIPO	CLAVE PIZARRA	SERIE	CALIFICACIÓN	FECHA DE AUTORIZACIÓN	POSIBLES ADQUIRIENTES	MONTOS LÍMITE DE INVERSIÓN
Largo Plazo - IDLP	Deuda	SMX-LP	E10FF	AAA/SS (mex)	01-abr-22	Fondos de fondos de inversión contribuyentes que sean operados y/o asesorados por terceros	MÍNIMO: N.A. MÁXIMO: N.A.

IMPORTANTE:

El valor de un fondo de inversión, cualquiera que sea su política de inversión, está sujeta a la fluctuación de los mercados, por lo que el inversionista puede tener ganancias y pérdidas.

OBJETIVO:

El objetivo del fondo es obtener un rendimiento acorde a su horizonte de inversión, buscando superar la base de referencia que incorpora la curva gubernamental desde 1 año hasta el nodo más largo de la curva en 30 años, con una duración promedio cercana a los 7 años. Para lograr su objetivo, el fondo invertirá en directo o a través de mecanismos de inversión colectiva en valores de deuda gubernamental, estatal, municipal, paraestatales, empresas productivas del Estado, instituciones locales de banca de desarrollo, bancarios, depósitos de dinero a la vista, corporativos, nacionales y/o extranjeros así como valores respaldados por activos denominados en moneda nacional y/o UDIS. Se recomienda un plazo mínimo de 2 años para percibir los resultados de la estrategia.

INFORMACIÓN RELEVANTE:

Fondo recomendado para inversionistas pequeños, medianos y grandes que busquen una inversión en instrumentos de deuda de riesgo alto. Se buscará que el portafolio tenga una alta sensibilidad a movimientos de tasas de interés, con una duración promedio cercana a los 7 años. El Valor en Riesgo (VaR) de la cartera de inversión respecto de sus activos netos es de: 1.6% con una probabilidad de 95%. La pérdida que en un escenario pesimista (5 en 100 veces) puede enfrentar el fondo de inversión en un lapso de un día, es de 16.0 pesos por cada 1,000 invertidos. (Este dato es sólo una estimación válida en condiciones normales del mercado. Las pérdidas podrían ser mayores, incluso por el monto total de la inversión realizada.)

“Los Fondos de inversión, no cuentan con asamblea de accionistas, consejo de administración o comisario:

- Las funciones de la asamblea de accionistas, así como las actividades del consejo de administración están encomendadas a SAM Asset Management, S.A. de C.V., Sociedad Operadora de Fondos de Inversión.
- La vigilancia del Fondo de inversión está asignada al contralor normativo de dicha sociedad operadora”.

DESEMPEÑO HISTÓRICO:

Serie: E10FF
Base de Referencia: 5% FTSE-PiP Fix1A + 5% FTSE-PiP Fix3A + 10% FTSE-PiP Fix 5A + 25% FTSE-PiP Fix10A + 30% FTSE-PiP Fix20A + 25% FTSE-PiP Fix30A

TABLA DE RENDIMIENTOS NOMINALES ANUALIZADOS						
SMX-LP E10FF	Último Mes	Últimos 3 meses	Últimos 12 meses	2024	2023	2022
Rend Bruto						
Rend Neto						
Tasa libre de riesgo						
Base de Referencia						

El rendimiento neto es después de comisiones y el que obtuvo el inversionista en el periodo.
 La tasa libre de riesgo es la tasa de Cetes de 28 días.

El desempeño del fondo en el pasado no es indicativo del desempeño que el mismo tendrá en el futuro

REGIMEN Y POLÍTICA DE INVERSIÓN:

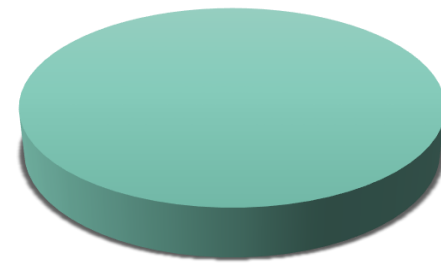
- a) Estrategia de inversión activa.
- b) Los principales límites sobre el activo neto del fondo son los siguientes: mínimo 96% en valores de deuda, máximo 50% en UDIS, entre 0% y 100% en instrumentos gubernamentales, mínimo 30% en valores de fácil realización y/o con vencimiento menor a 3 meses, máximo 30% en mecanismos de inversión colectiva, máximo 30% en reportos en MXN y/o UDIS, máximo 40% en banca de desarrollo, máximo 40% en emisores corporativos o bancarios, máximo 15% en valores respaldados por activos, máximo 15% en instrumentos municipales o estatales, entre 0% y 100% en empresas productivas del Estado, máximo 30% en préstamo de valores, máximo 20% en depósitos de dinero, mínimo 50% en pesos.
- c) Política de inversión: aprovechar oportunidades de mercado tomando posiciones que difieran de su portafolio de referencia. A través de análisis fundamental tanto crediticio como económico, se buscarán aquellas emisiones que tengan mejores perspectivas de rendimiento en función a su propio riesgo. Se operará en el mercado local.
- d) Base de referencia: 5% FTSE-PiP Fix1A + 5% FTSE-PiP Fix3A + 10% FTSE-PiP Fix 5A + 25% FTSE-PiP Fix10A + 30% FTSE-PiP Fix20A + 25% FTSE-PiP Fix30A, neto de gastos y comisiones del fondo.
- e) El fondo podrá invertir en activos a cargo de Sociedades del mismo consorcio empresarial al que pertenece la operadora en un porcentaje máximo del 10%.
- f) El fondo podrá realizar operaciones de préstamo de valores e invertir en valores respaldados por activos siempre que se encuentren respaldados por el régimen de inversión. El fondo podrá invertir en certificados bursátiles fiduciarios indizados. El fondo no invertirá en instrumentos financieros derivados ni en valores estructurados.

COMPOSICIÓN DE LA CARTERA DE INVERSIÓN:

PRINCIPALES INVERSIONES AL MES DE DICIEMBRE DE 2024						
No.	CLAVE DE PIZARRA	EMISORA	NOMBRE	TIPO	MONTO (MILES)	% TOTAL
1	LF_BONDEF_261231	SHCP	DEUDA GUBER	DEUDA	25,124.08	23.36
2	M_BONOS_330526	SHCP	DEUDA GUBER	DEUDA	17,581.51	16.35
3	M_BONOS_290301	SHCP	DEUDA GUBER	DEUDA	15,064.65	14.01
4	S_UDIBONO_261203	SHCP	DEUDA GUBER	DEUDA	13,031.58	12.12
5	M_BONOS_341123	SHCP	DEUDA GUBER	DEUDA	7,750.40	7.21
6	M_BONOS_310529	SHCP	DEUDA GUBER	DEUDA	6,559.50	6.10
7	S_UDIBONO_311127	SHCP	DEUDA GUBER	DEUDA	6,278.09	5.84
8	LF_BONDEF_291004	SHCP	DEUDA GUBER	REPORTO	5,510.86	5.12
9	M_BONOS_381118	SHCP	DEUDA GUBER	DEUDA	3,776.06	3.51
10	M_BONOS_290531	SHCP	DEUDA GUBER	DEUDA	2,863.40	2.66
TOTAL CARTERA					107,556.27	100

* La cartera no tiene ninguna estrategia de inversión temporal.

Por Sector de Actividad Económica



; 1

COMISIONES Y REMUNERACIONES POR LA PRESTACIÓN DE SERVICIOS					INFORMACIÓN SOBRE COMISIONES Y REMUNERACIONES	
COMISIONES PAGADAS DIRECTAMENTE POR EL CLIENTE (ANUALES)					<p>Las comisiones por compra venta de acciones, pueden disminuir el monto total de su inversión. Esto implica que usted recibirá un monto menor después de una operación. Lo anterior, junto con las comisiones pagadas por el fondo, representa una reducción del rendimiento total que recibirá por su inversión en el fondo.</p> <p>Algunos prestadores de servicios pueden establecer acuerdos con el fondo y ofrecerle descuentos por sus servicios. Para conocer de su existencia y el posible beneficio para usted, pregunte con su distribuidor.</p> <p>El prospecto de información contiene un mayor detalle de los conflictos de interés a los que pudiera estar sujeto.</p>	
CONCEPTO	SERIE E10FF		SERIE MÁS REPRESENTATIVA (E10FF)			
	%	\$	%	\$		
Incumplimiento plazo mínimo de permanencia	0.0%	\$0.0	0.0%	\$0.0		
Incumplimiento saldo mínimo de inversión	0.0%	\$0.0	0.0%	\$0.0		
Compra de acciones	0.0%	\$0.0	0.0%	\$0.0		
Venta de acciones	0.0%	\$0.0	0.0%	\$0.0		
Servicio por asesoría	0.0%	\$0.0	0.0%	\$0.0		
Servicio de custodia de acciones	0.0%	\$0.0	0.0%	\$0.0		
Servicio de administración de acciones	0.0%	\$0.0	0.0%	\$0.0		
Otras	0.0%	\$0.0	0.0%	\$0.0		
Total	0.0%	\$0.0	0.0%	\$0.0		
* Monto por cada \$1,000 invertidos						
COMISIONES PAGADAS POR EL FONDO DE INVERSIÓN						
CONCEPTO	SERIE E10FF		SERIE MÁS REPRESENTATIVA (E10FF)			
	%	\$	%	\$		
Administración de activos	0.29%	\$2.90	0.29%	\$2.90		
Administración de activos sobre desempeño	0.00%	\$0.00	0.00%	\$0.00		
Distribución de acciones	0.00%	\$0.00	0.00%	\$0.00		
Valuación de acciones	0.00%	\$0.00	0.00%	\$0.00		
Depósito de acciones del fondo	0.00%	\$0.00	0.00%	\$0.00		
Depósito de valores	0.00%	\$0.00	0.00%	\$0.00		
Contabilidad	0.00%	\$0.00	0.00%	\$0.00		
Otras	0.00%	\$0.00	0.00%	\$0.00		
Total	0.29%	\$0.00	0.29%	\$2.90		
* Monto por cada \$1,000 invertidos						
POLÍTICAS DE COMPRA-VENTA DE ACCIONES						
Plazo mínimo de permanencia	No tiene.	Liquidez	Diaria			
Recepción de órdenes	Días hábiles de lunes a viernes	Horario	8:00 a 13:30			
Ejecución de operaciones	Mismo día de solicitud	Límites de recompra	El 10% de los activos netos el día de la operación.			
Liquidación de operaciones	48 horas después de la solicitud	Diferencial	No aplicado.			
Límite de tenencia por inversionista	El monto máximo de tenencia por inversionista podrá ser de hasta el 49% del capital pagado del Fondo					
El fondo de inversión ante condiciones desordenadas del mercado u operaciones inusuales podrá aplicar al precio de valuación de sus acciones, el diferencial que haya determinado previamente, a favor de quienes permanecen en el fondo.						
PRESTADORES DE SERVICIOS						
Operadora	SAM Asset Management, S.A. de C.V., Sociedad Operadora de Fondos de Inversión					
Distribuidor(es)	SAM Asset Management, S.A. de C.V., Sociedad Operadora de Fondos de Inversión Actinver Casa de Bolsa, S.A. de C.V., Grupo Financiero Actinver					
Valuadora	Operadora COVAF, S.A. de C.V., Sociedad Operadora Limitada de Fondos de Inversión					
Calificadora	Fitch México, S.A. de C.V.					
ATENCIÓN AL INVERSIONISTA						
Dirección	Paseo de los Tamarindos 90 (Torre Arcos II) Piso 33					
Teléfono	55 4122-9115 y 55 4122-9116					
Horario	9:00 a 16:00 horas					
PÁGINA ELECTRÓNICO						
Operadora	www.samassetmanagement.com.mx					
Distribuidor(es)	www.samassetmanagement.com.mx https://www.actinver.com/web/actinver/casa-de-bolsa					
ADVERTENCIAS						
El Fondo de Inversión no cuenta con garantía alguna del IPAB, ni de la sociedad operadora ni del Grupo Financiero al que, en su caso, esta última pertenezca. La inversión en el Fondo de inversión se encuentra respaldada por el monto de su patrimonio. La inscripción en el Registro Nacional de Valores tendrá efectos declarativos y no convalida los actos jurídicos que sean nulos de conformidad con las leyes aplicables, ni implica certificación sobre la bondad de los valores inscritos en el mismo o sobre la solvencia, liquidez o calidad crediticia del Fondo de inversión. Ningún intermediario financiero, apoderado para celebrar operaciones con el público o cualquier persona, está autorizado para proporcionar información o hacer declaración alguna adicional al contenido del presente documento o el prospecto de información al público inversionista, por lo que estas deberán entenderse como no autorizadas por el Fondo de inversión. Para mayor información, visite la página electrónica de la sociedad operadora que administra al Fondo de inversión y/o sociedad distribuidora(s), donde podrá consultar el prospecto de información al público inversionista actualizado del Fondo de inversión, así como la información actualizada sobre la cartera de inversiones. El presente documento y el prospecto de información al público inversionista son los únicos documentos de venta que reconoce el Fondo de inversión como válidos.						

DOCUMENTO CON INFORMACIÓN CLAVE PARA LA INVERSIÓN
BNPP 2, S.A. de C.V., Fondo de Inversión en Instrumentos de Deuda
administrado por SAM Asset Management, S.A. de C.V., Sociedad Operadora de Fondos de Inversión

CATEGORÍA	TIPO	CLAVE PIZARRA	SERIE	CALIFICACIÓN	FECHA DE AUTORIZACIÓN	POSIBLES ADQUIRIENTES	MONTOS LÍMITE DE INVERSIÓN
Largo Plazo - IDLP	Deuda	SMX-LP	M10FF	AAAf/SS (mex)	01-abr-22	Fondos de fondos de inversión contribuyentes que sean operados y/o asesorados por terceros	MÍNIMO: N.A. MÁXIMO: N.A.

IMPORTANTE:

El valor de un fondo de inversión, cualquiera que sea su política de inversión, está sujeta a la fluctuación de los mercados, por lo que el inversionista puede tener ganancias y pérdidas.

OBJETIVO:

El objetivo del fondo es obtener un rendimiento acorde a su horizonte de inversión, buscando superar la base de referencia que incorpora la curva gubernamental desde 1 año hasta el nodo más largo de la curva en 30 años, con una duración promedio cercana a los 7 años. Para lograr su objetivo, el fondo invertirá en directo o a través de mecanismos de inversión colectiva en valores de deuda gubernamental, estatal, municipal, paraestatales, empresas productivas del Estado, instituciones locales de banca de desarrollo, bancarios, depósitos de dinero a la vista, corporativos, nacionales y/o extranjeros así como valores respaldados por activos denominados en moneda nacional y/o UDIS. Se recomienda un plazo mínimo de 2 años para percibir los resultados de la estrategia.

INFORMACIÓN RELEVANTE:

Fondo recomendado para inversionistas pequeños, medianos y grandes que busquen una inversión en instrumentos de deuda de riesgo alto. Se buscará que el portafolio tenga una alta sensibilidad a movimientos de tasas de interés, con una duración promedio cercana a los 7 años. El Valor en Riesgo (VaR) de la cartera de inversión respecto de sus activos netos es de: 1.6% con una probabilidad de 95%. La pérdida que en un escenario pesimista (5 en 100 veces) puede enfrentar el fondo de inversión en un lapso de un día, es de 16.0 pesos por cada 1,000 invertidos. (Este dato es sólo una estimación válida en condiciones normales del mercado. Las pérdidas podrían ser mayores, incluso por el monto total de la inversión realizada.)

“Los Fondos de inversión, no cuentan con asamblea de accionistas, consejo de administración o comisario:

- Las funciones de la asamblea de accionistas, así como las actividades del consejo de administración están encomendadas a SAM Asset Management, S.A. de C.V., Sociedad Operadora de Fondos de Inversión.
- La vigilancia del Fondo de inversión está asignada al contralor normativo de dicha sociedad operadora”.

DESEMPEÑO HISTÓRICO:

Serie: M10FF
Base de Referencia: 5% FTSE-PiP Fix1A + 5% FTSE-PiP Fix3A + 10% FTSE-PiP Fix 5A + 25% FTSE-PiP Fix10A + 30% FTSE-PiP Fix20A + 25% FTSE-PiP Fix30A

TABLA DE RENDIMIENTOS NOMINALES ANUALIZADOS						
SMX-LP M10FF	Último Mes	Últimos 3 meses	Últimos 12 meses	2024	2023	2022
Rend Bruto						
Rend Neto						
Tasa libre de riesgo						
Base de Referencia						

El rendimiento neto es después de comisiones y el que obtuvo el inversionista en el periodo.
 La tasa libre de riesgo es la tasa de Cetes de 28 días.
El desempeño del fondo en el pasado no es indicativo del desempeño que el mismo tendrá en el futuro

REGIMEN Y POLÍTICA DE INVERSIÓN:

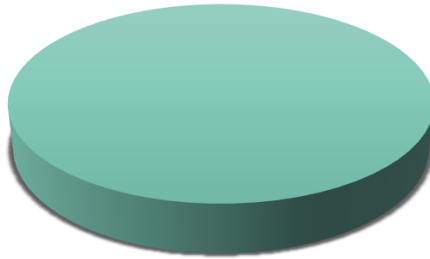
- a) Estrategia de inversión activa.
- b) Los principales límites sobre el activo neto del fondo son los siguientes: mínimo 96% en valores de deuda, máximo 50% en UDIS, entre 0% y 100% en instrumentos gubernamentales, mínimo 30% en valores de fácil realización y/o con vencimiento menor a 3 meses, máximo 30% en mecanismos de inversión colectiva, máximo 30% en reportos en MXN y/o UDIS, máximo 40% en banca de desarrollo, máximo 40% en emisores corporativos o bancarios, máximo 15% en valores respaldados por activos, máximo 15% en instrumentos municipales o estatales, entre 0% y 100% en empresas productivas del Estado, máximo 30% en préstamo de valores, máximo 20% en depósitos de dinero, mínimo 50% en pesos.
- c) Política de inversión: aprovechar oportunidades de mercado tomando posiciones que difieran de su portafolio de referencia. A través de análisis fundamental tanto crediticio como económico, se buscarán aquellas emisiones que tengan mejores perspectivas de rendimiento en función a su propio riesgo. Se operará en el mercado local.
- d) Base de referencia: 5% FTSE-PiP Fix1A + 5% FTSE-PiP Fix3A + 10% FTSE-PiP Fix 5A + 25% FTSE-PiP Fix10A + 30% FTSE-PiP Fix20A + 25% FTSE-PiP Fix30A, neto de gastos y comisiones del fondo.
- e) El fondo podrá invertir en activos a cargo de Sociedades del mismo consorcio empresarial al que pertenece la operadora en un porcentaje máximo del 10%.
- f) El fondo podrá realizar operaciones de préstamo de valores e invertir en valores respaldados por activos siempre que se encuentren respaldados por el régimen de inversión. El fondo podrá invertir en certificados bursátiles fiduciarios indizados. El fondo no invertirá en instrumentos financieros derivados ni en valores estructurados.

COMPOSICIÓN DE LA CARTERA DE INVERSIÓN:

PRINCIPALES INVERSIONES AL MES DE DICIEMBRE DE 2024						
No.	CLAVE DE PIZARRA	EMISORA	NOMBRE	TIPO	MONTO (MILES)	% TOTAL
1	LF_BONDEF_261231	SHCP	DEUDA GUBER	DEUDA	25,124.08	23.36
2	M_BONOS_330526	SHCP	DEUDA GUBER	DEUDA	17,581.51	16.35
3	M_BONOS_290301	SHCP	DEUDA GUBER	DEUDA	15,064.65	14.01
4	S_UDIBONO_261203	SHCP	DEUDA GUBER	DEUDA	13,031.58	12.12
5	M_BONOS_341123	SHCP	DEUDA GUBER	DEUDA	7,750.40	7.21
6	M_BONOS_310529	SHCP	DEUDA GUBER	DEUDA	6,559.50	6.10
7	S_UDIBONO_311127	SHCP	DEUDA GUBER	DEUDA	6,278.09	5.84
8	LF_BONDEF_291004	SHCP	DEUDA GUBER	REPORTO	5,510.86	5.12
9	M_BONOS_381118	SHCP	DEUDA GUBER	DEUDA	3,776.06	3.51
10	M_BONOS_290531	SHCP	DEUDA GUBER	DEUDA	2,863.40	2.66
TOTAL CARTERA					107,556.27	100

* La cartera no tiene ninguna estrategia de inversión temporal.

Por Sector de Actividad Económica



; 1

COMISIONES Y REMUNERACIONES POR LA PRESTACIÓN DE SERVICIOS					INFORMACIÓN SOBRE COMISIONES Y REMUNERACIONES	
COMISIONES PAGADAS DIRECTAMENTE POR EL CLIENTE (ANUALES)					<p>Las comisiones por compra venta de acciones, pueden disminuir el monto total de su inversión. Esto implica que usted recibirá un monto menor después de una operación. Lo anterior, junto con las comisiones pagadas por el fondo, representa una reducción del rendimiento total que recibirá por su inversión en el fondo.</p> <p>Algunos prestadores de servicios pueden establecer acuerdos con el fondo y ofrecerle descuentos por sus servicios. Para conocer de su existencia y el posible beneficio para usted, pregunte con su distribuidor.</p> <p>El prospecto de información contiene un mayor detalle de los conflictos de interés a los que pudiera estar sujeto.</p>	
CONCEPTO	SERIE M10FF		SERIE MÁS REPRESENTATIVA (E10FF)			
	%	\$	%	\$		
Incumplimiento plazo mínimo de permanencia	0.0%	\$0.0	0.0%	\$0.0		
Incumplimiento saldo mínimo de inversión	0.0%	\$0.0	0.0%	\$0.0		
Compra de acciones	0.0%	\$0.0	0.0%	\$0.0		
Venta de acciones	0.0%	\$0.0	0.0%	\$0.0		
Servicio por asesoría	0.0%	\$0.0	0.0%	\$0.0		
Servicio de custodia de acciones	0.0%	\$0.0	0.0%	\$0.0		
Servicio de administración de acciones	0.0%	\$0.0	0.0%	\$0.0		
Otras	0.0%	\$0.0	0.0%	\$0.0		
Total	0.0%	\$0.0	0.0%	\$0.0		
* Monto por cada \$1,000 invertidos						
COMISIONES PAGADAS POR EL FONDO DE INVERSIÓN						
CONCEPTO	SERIE M10FF		SERIE MÁS REPRESENTATIVA (E10FF)			
	%	\$	%	\$		
Administración de activos	0.29%	\$2.90	0.29%	\$2.90		
Administración de activos sobre desempeño	0.00%	\$0.00	0.00%	\$0.00		
Distribución de acciones	0.00%	\$0.00	0.00%	\$0.00		
Valuación de acciones	0.00%	\$0.00	0.00%	\$0.00		
Depósito de acciones del fondo	0.00%	\$0.00	0.00%	\$0.00		
Depósito de valores	0.00%	\$0.00	0.00%	\$0.00		
Contabilidad	0.00%	\$0.00	0.00%	\$0.00		
Otras	0.00%	\$0.00	0.00%	\$0.00		
Total	0.29%	\$0.00	0.29%	\$2.90		
* Monto por cada \$1,000 invertidos						
POLÍTICAS DE COMPRA-VENTA DE ACCIONES						
Plazo mínimo de permanencia	No tiene.	Liquidez	Diaria			
Recepción de órdenes	Días hábiles de lunes a viernes	Horario	8:00 a 13:30			
Ejecución de operaciones	Mismo día de solicitud	Límites de recompra	El 10% de los activos netos el día de la operación.			
Liquidación de operaciones	48 horas después de la solicitud	Diferencial	No aplicado.			
Límite de tenencia por inversionista	El monto máximo de tenencia por inversionista podrá ser de hasta el 49% del capital pagado del Fondo					
El fondo de inversión ante condiciones desordenadas del mercado u operaciones inusuales podrá aplicar al precio de valuación de sus acciones, el diferencial que haya determinado previamente, a favor de quienes permanecen en el fondo.						
PRESTADORES DE SERVICIOS						
Operadora	SAM Asset Management, S.A. de C.V., Sociedad Operadora de Fondos de Inversión					
Distribuidor(es)	SAM Asset Management, S.A. de C.V., Sociedad Operadora de Fondos de Inversión Actinver Casa de Bolsa, S.A. de C.V., Grupo Financiero Actinver					
Valuadora	Operadora COVAF, S.A. de C.V., Sociedad Operadora Limitada de Fondos de Inversión					
Calificadora	Fitch México, S.A. de C.V.					
ATENCIÓN AL INVERSIONISTA						
Dirección	Paseo de los Tamarindos 90 (Torre Arcos II) Piso 33					
Teléfono	55 4122-9115 y 55 4122-9116					
Horario	9:00 a 16:00 horas					
PÁGINA ELECTRÓNICO						
Operadora	www.samassetmanagement.com.mx					
Distribuidor(es)	www.samassetmanagement.com.mx https://www.actinver.com/web/actinver/casa-de-bolsa					
ADVERTENCIAS						
El Fondo de Inversión no cuenta con garantía alguna del IPAB, ni de la sociedad operadora ni del Grupo Financiero al que, en su caso, esta última pertenezca. La inversión en el Fondo de inversión se encuentra respaldada por el monto de su patrimonio. La inscripción en el Registro Nacional de Valores tendrá efectos declarativos y no convalida los actos jurídicos que sean nulos de conformidad con las leyes aplicables, ni implica certificación sobre la bondad de los valores inscritos en el mismo o sobre la solvencia, liquidez o calidad crediticia del Fondo de inversión. Ningún intermediario financiero, apoderado para celebrar operaciones con el público o cualquier persona, está autorizado para proporcionar información o hacer declaración alguna adicional al contenido del presente documento o el prospecto de información al público inversionista, por lo que estas deberán entenderse como no autorizadas por el Fondo de inversión. Para mayor información, visite la página electrónica de la sociedad operadora que administra al Fondo de inversión y/o sociedad distribuidora(s), donde podrá consultar el prospecto de información al público inversionista actualizado del Fondo de inversión, así como la información actualizada sobre la cartera de inversiones. El presente documento y el prospecto de información al público inversionista son los únicos documentos de venta que reconoce el Fondo de inversión como válidos.						